


ENTWURF



**Haushaltssatzung**


nebst

**Haushaltsplan**

**der Gemeinde Hoppegarten**

**für das Haushaltsjahr 2017**





**3. Entwurf**  
**Haushaltssatzung**  
**nebst**  
**Haushaltsplan**  
**der Gemeinde Hoppegarten**  
**für das Haushaltsjahr 2017**

Aufgestellt:

Festgestellt:

Hoppegarten, 13.01.2017

Hoppegarten, 13.01.2017

A handwritten signature in blue ink, appearing to read 'Angelika Huhle'.

Angelika Huhle  
Kämmerin

A handwritten signature in blue ink, appearing to read 'Karsten Knobbe'.

Karsten Knobbe  
Bürgermeister

## Haushaltssatzung der Gemeinde Hoppegarten für das Haushaltsjahr 2017

Auf Grund des § 67 der Kommunalverfassung des Landes Brandenburg wird nach Beschluss der Gemeindevertretung vom TT.MM.2017 folgende Haushaltssatzung erlassen:

### § 1

Der Haushaltsplan für das Haushaltsjahr 2017 wird

1. im Ergebnishaushalt mit dem Gesamtbetrag der

ordentlichen Erträge auf	33.907.600 EUR
ordentlichen Aufwendungen auf	33.800.800 EUR
außerordentlichen Erträge auf	0 EUR
außerordentlichen Aufwendungen auf	0 EUR

2. im Finanzhaushalt mit dem Gesamtbetrag der

Einzahlungen auf	33.783.200 EUR
Auszahlungen auf	38.623.800 EUR

festgesetzt.

Von den Einzahlungen und Auszahlungen des Finanzhaushaltes entfallen auf:

Einzahlungen aus laufender Verwaltungstätigkeit	31.538.300 EUR
Auszahlungen aus laufender Verwaltungstätigkeit	30.771.700 EUR
Einzahlungen aus der Investitionstätigkeit	2.244.900 EUR
Auszahlungen aus der Investitionstätigkeit	6.352.100 EUR
Einzahlungen aus der Finanzierungstätigkeit	0 EUR
Auszahlungen aus der Finanzierungstätigkeit	1.500.000 EUR
Einzahlungen aus der Auflösung von Liquiditätsreserven	0 EUR
Auszahlungen an Liquiditätsreserven	0 EUR

### § 2

Kredite zur Finanzierung von Investitionen und Investitionsförderungsmaßnahmen werden nicht festgesetzt.

### § 3

Verpflichtungsermächtigungen werden nicht festgesetzt.

### § 4

Die Steuersätze für die Realsteuern, die in einer gesonderten Satzung festgesetzt worden sind, betragen:

1. Grundsteuer	
a) für die land- und forstwirtschaftlichen Betriebe (Grundsteuer A)	250 v. H.
b) für die Grundstücke (Grundsteuer B)	370 v. H.
2. Gewerbesteuer	300 v. H.

## § 5

- 1 Die Wertgrenze, ab der außerordentliche Erträge und Aufwendungen als für die Gemeinde von wesentlicher Bedeutung angesehen werden, wird auf 50.000 € festgesetzt.
2. Die Wertgrenze für die insgesamt erforderlichen Auszahlungen, ab der Investitionen und Investitionsförderungsmaßnahmen im Finanzhaushalt einzeln darzustellen sind, wird auf 5.000 € festgesetzt.
3. Die Wertgrenze, ab der überplanmäßige und außerplanmäßige Aufwendungen und Auszahlungen der vorherigen Zustimmung der Gemeindevertretung bedürfen, wird auf 20.000 € festgesetzt.
4. Die Wertgrenze, ab der eine Nachtragshaushaltssatzung zu erlassen ist, werden bei:
  - a) der Entstehung eines Fehlbetrages auf 50.000 € und
  - b) bei bisher nicht veranschlagten oder zusätzlichen Einzelaufwendungen oder Einzelauszahlungen auf 50.000 €festgesetzt.

## § 6

entfällt

## § 7

Der Höchstbetrag des Kassenkredites wird auf 1.000.000 EUR festgesetzt.

Hoppegarten, TT.MM.2017

---

Karsten Knobbe  
Bürgermeister

- Siegel -

## **Inhaltsverzeichnis**

<b>I Vorbericht zum Haushaltsplan 2017.....</b>	<b>9</b>
<b>1 Statistische Angaben.....</b>	<b>10</b>
<b>2 Allgemeines.....</b>	<b>14</b>
2.1 Rechtsgrundlagen.....	14
2.2 Der doppische Haushalt.....	14
2.3 Rahmenbedingungen für die Aufstellung der Haushaltssatzung mit Haushaltsplan.....	15
2.3.1 Allgemein.....	15
2.3.2 Darstellung des Haushaltsplanes.....	16
<b>3 Ergebnishaushalt.....</b>	<b>17</b>
3.1 Ergebnisentwicklung und Haushaltsausgleich.....	17
3.2 Erträge aus laufender Verwaltungstätigkeit.....	19
3.2.1 Steuern und ähnliche Abgaben.....	19
3.2.2 Zuwendungen und allgemeine Umlagen.....	22
3.2.3 Sonstige Transfererträge.....	23
3.2.4 Öffentlich-rechtliche Leistungsentgelte.....	23
3.2.5 Privatrechtliche Leistungsentgelte.....	24
3.2.6 Kostenerstattungen und Kostenumlagen.....	24
3.2.7 Sonstige ordentliche Erträge.....	24
3.3 Aufwendungen aus laufender Verwaltungstätigkeit.....	25
3.3.1 Personalaufwendungen.....	25
3.3.2 Aufwendungen für Sach- und Dienstleistungen.....	30
3.3.3 Abschreibungen.....	32
3.3.4 Transferaufwendungen.....	33
3.3.5 Sonstige ordentliche Aufwendungen.....	34
<b>4 Finanzhaushalt.....</b>	<b>34</b>
4.1 Allgemein.....	34
4.2 Entwicklung der Liquidität.....	34
4.3 Darstellung großer Investitionsvorhaben.....	36
<b>4.4 Investive Schlüsselzuweisungen.....</b>	<b>40</b>
<b>4.5 Rückstellungen.....</b>	<b>40</b>
<b>4.6 Kredite und kreditähnliche Geschäfte.....</b>	<b>40</b>
<b>4.7 Bürgschaften und sonstige Haftungsverpflichtungen.....</b>	<b>41</b>
<b>5. Fazit.....</b>	<b>41</b>

<b>II</b>	<b>Produktplan.....</b>	<b>43</b>
<b>III</b>	<b>Haushaltsplan 2017.....</b>	<b>47</b>
<b>IV</b>	<b>Übersicht Investitionsmaßnahmen 2017.....</b>	<b>231</b>
<b>V</b>	<b>Anlagen zur Haushaltsplanung 2017.....</b>	<b>267</b>
<b>VI</b>	<b>Stellenplan 2017.....</b>	<b>275</b>
<b>VII</b>	<b>Budgetplanung zur Haushaltsplanung 2017.....</b>	<b>279</b>
<b>VIII</b>	<b>Wirtschaftsplan awf i.L. 2017.....</b>	<b>281</b>





Vorbericht  
zum  
**Haushaltsplan 2017**  
der  
Gemeinde Hoppegarten

# 1 Statistische Angaben

## Angaben zur Gemeinde Hoppegarten

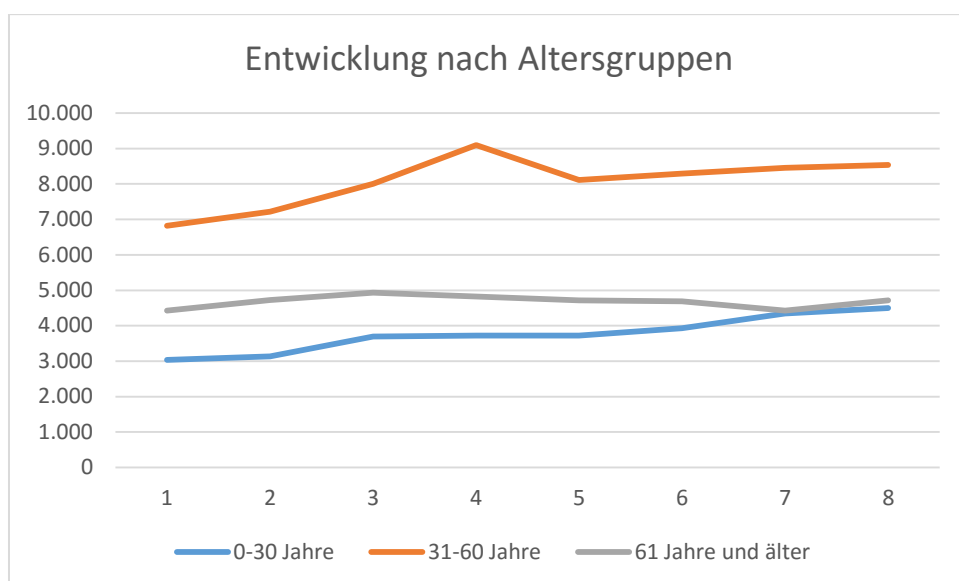
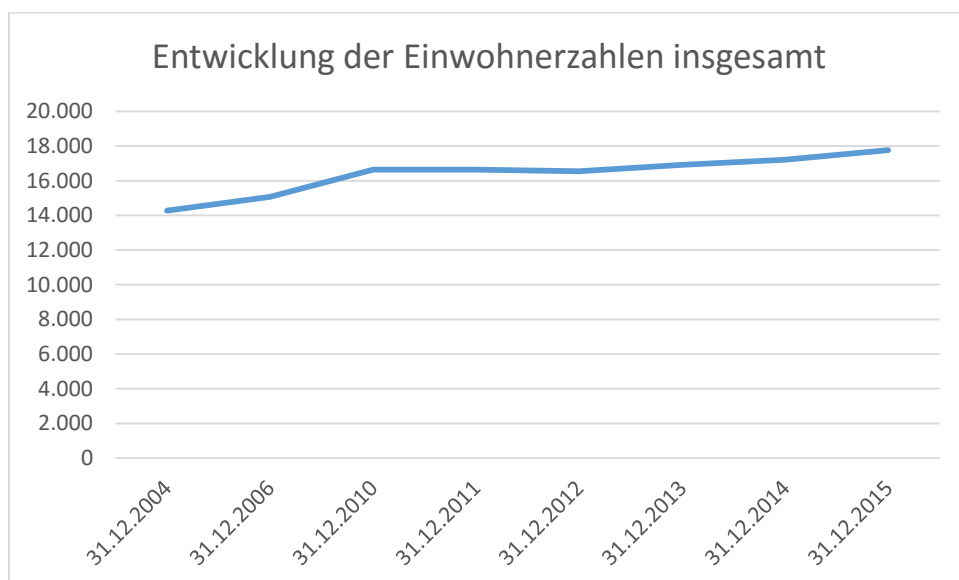
Gemeindegröße: 31,98 km<sup>2</sup>

Ortsteile: Dahlwitz-Hoppegarten  
Hönow  
Münchehofe



## Entwicklung der Einwohnerzahlen

Jahr (Stichtag)	Personen (Hauptwohnsitz)	nach Altersgruppen		
		0-30 Jahre	31-60 Jahre	61 Jahre und älter
31.12.2004	14.276	3.032	6.821	4.423
31.12.2006	15.078	3.134	7.219	4.725
31.12.2010	16.635	3.695	8.004	4.936
31.12.2011	16.644	3.725	9.098	4.821
31.12.2012	16.552	3.721	8.115	4.716
31.12.2013	16.912	3.928	8.292	4.692
31.12.2014	17.220	4.343	8.453	4.424
31.12.2015	17.761	4.502	8.541	4.718



## Überblick über die Steuerhebesätze der Gemeinde

Steuerart	Jahre						Landes- durchschnitt für 2015*
	2013	2014	2015	2016	2017		
	Gemeinde Hoppegarten	Gemeinde Hoppegarten	Gemeinde Hoppegarten	Gemeinde Hoppegarten	Gemeinde Hoppegarten		
Grundsteuer A	250	250	250	250	250	295	
Grundsteuer B	370	370	370	370	370	395	
Gewerbsteuer	300	300	300	300	300	320	

\* gewogener Durchschnittshebesatz aller Gemeinde für 2015 für Berechnung Steuerkraftmesszahlen

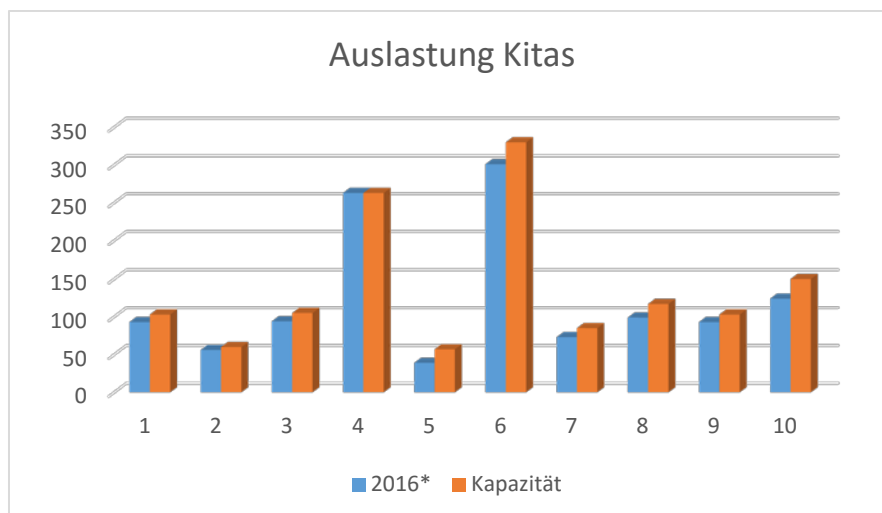
## Überblick über betreute Kinder in den Kindertagesstätten

lfd. Nr.	Name der Kita	2012	2013	2014	2015	2016*	Kapazität
1	Kita Birkenstein	103	101	102	102	93	103
2	Kita Traumzauberland	55	58	58	58	56	60
3	Kita Villa Kunterbunt	94	87	91	76	94	105
4	Kita Kinderkiste - Hort* <sup>2</sup>	ges. 248	ges. 249	ges. 244	ges. 283	263	263
5	Kita Kinderkiste - Kita* <sup>2</sup>					39	57
6	Hort Schatztruhe* <sup>3</sup>	ges. 244	293	321	359	301	330
7	Kita Bernd Döberitz	84	83	83	75	73	85
8	Kita Gänseblümchen	114	110	114	108	99	117
9	Kita Rappel-Zappel	98	101	102	99	93	103
10	Kita Schatztruhe* <sup>3</sup>					124	150
	<b>gesamt</b>	<b>1.040</b>	<b>1.082</b>	<b>1.115</b>	<b>1.160</b>	<b>1.235</b>	<b>1.373</b>

\* Stichtag 01.09.

\*<sup>2</sup> bisher Hort und Kita Kinderkiste zusammen ausgewiesen

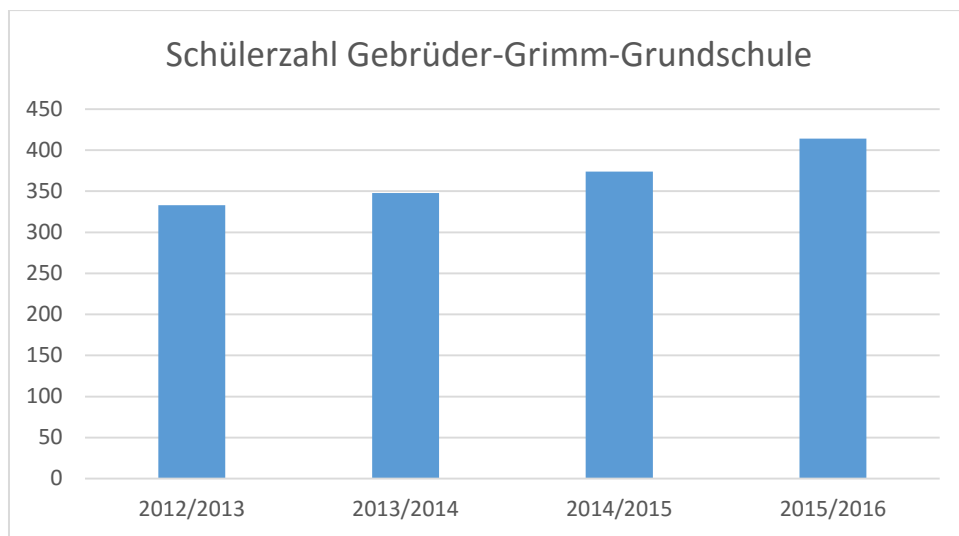
\*<sup>3</sup> bisher Hort und Kita Schatztruhe zusammen ausgewiesen



## Übersicht über Schülerzahlen

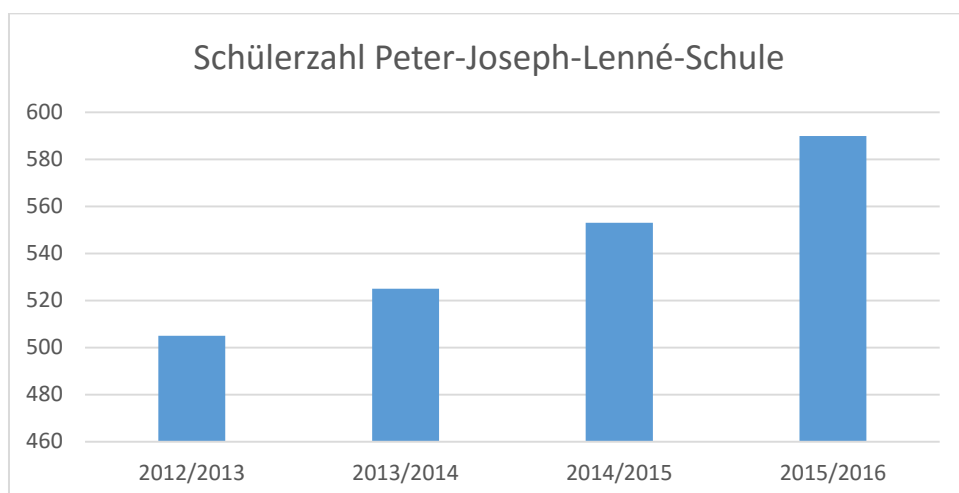
### Gebrüder-Grimm-Grundschule

Schuljahr	Schülerzahl
2012/2013	333
2013/2014	348
2014/2015	374
2015/2016	414



### Peter-Joseph-Lenné-Oberschule mit Grundschule

Schuljahr	Schülerzahl
2012/2013	505
2013/2014	525
2014/2015	553
2015/2016	590



## Wirtschaft und Arbeitsmarkt

Nachfolgend wird tabellarisch die Entwicklung der Zahl der Arbeitslosen vor Ort angezeigt. Die Daten entstammen aus den Statistiken der Bundesagentur für Arbeit.

	E' 2011	E' 2012	E' 2013	E' 2014	E' 2015
Arbeitslose zum 30.6.	394	380	416	372	314
davon unter 25 Jahre (Jugendarbeitslosigkeit)	37	30	34	24	22
davon Arbeitslose 25 - 55 Jahre	251	241	271	245	198
davon über 55 Jahre (Arbeitslosigkeit Älterer)	106	109	111	103	94
Sozialversicherungspflichtig Beschäftigte am Arbeitsort	6.204	6.626	7.233	6.942	7.076

## 2 Allgemeines

### 2.1 Rechtsgrundlagen

Grundlagen des vorliegenden Haushaltsentwurfes 2016 sind

- a) Kommunalverfassung des Landes Brandenburg (BbgKVerf) vom 18. Dezember 2007 (GVBl. I S. 286)
- b) Verordnung über die Aufstellung und Ausführung des Haushaltsplanes der Gemeinden (Kommunale Haushalts- und Kassenverordnung -KomHKV) vom 14. Februar 2008 (GVBl. II S.14)
- c) Verwaltungsvorschrift über die produktorientierte Gliederung der Haushaltspläne, die Kontierung der kommunalen Bilanzen und der Ergebnis- und Finanzhaushalte sowie über die Verwendung verbindlicher Muster zur Kommunalen Haushalts- und Kassenverordnung (VV Produkt- und Kontenrahmen) vom 18. März 2008 (ABl./08 S. 939)

in der jeweils geltenden Fassung.

### 2.2 Der doppische Haushalt

Die Neuordnung des kommunalen Haushalts- und Rechnungswesens beinhaltet die Umstellung von der Zahlungsorientierung auf eine ressourcenorientierte Darstellung.

Grundlage der Doppik ist das so genannte Drei-Komponenten-System, das aus folgenden Bestandteilen besteht:

- die Ergebnisrechnung, die dem Nachweis des Substanzgewinnes bzw. Substanzverlustes dient,
- die Finanzrechnung, die der Darstellung der Entwicklung der liquiden Mittel dient und
- die Vermögensrechnung (Bilanz), die der Darstellung der Veränderung des Vermögens und der Schulden dient.

Dem folgend werden im **Ergebnishaushalt** die Erträge und Aufwendungen aus der laufenden Geschäftstätigkeit veranschlagt.

Hier soll der tatsächliche Ressourcenverbrauch dargestellt werden.

Dazu gehört als wesentliches Element die periodengerechte Zuordnung von Erträgen und Aufwendungen sowie eine flächendeckende nicht zahlungswirksame Abschreibung auf vorhandenes Anlagevermögen (Aktivseite der Bilanz) und die dazugehörige periodische Auflösung von Investitionszuschüssen und Beiträgen als Sonderposten (Passivseite der Bilanz) als nicht zahlungswirksame Erträge.

Der **Finanzhaushalt** dient der Darstellung der Entwicklung der liquiden Mittel. Er hat insofern eine „Doppelfunktion“, als dass er zunächst alle zahlungswirksamen Erträge und Aufwendungen als Einzahlungen und Auszahlungen für die laufende Verwaltungstätigkeit als Bestandteil des Finanzplanes beinhaltet. Dies wird nur im Gesamt-Finanzplan dargestellt.

Darüber hinaus werden im Finanzplan zusätzlich die Ansätze für die Investitionen bzw. investiven Zuweisungen und Beiträge abgebildet, was zunächst nur eine Frage der Bereitstellung der erforderlichen liquiden Mittel sowie gegebenenfalls der Kredite ist.

In den Teilfinanzplänen werden nur die investiven Ein- und Auszahlungen dargestellt, nicht jedoch die Ein- und Auszahlungen aus der laufenden Verwaltungstätigkeit.

Ein **Vermögensplan (Plan-Bilanz)** ist nicht Gegenstand der Haushaltsplanung.

Eine Vermögensrechnung wird im Rahmen der Jahresabschlüsse erstellt und ist das jährliche Rechnungswerk zur Darstellung der Veränderung des Vermögens und der Schulden. Sie ergibt sich unmittelbar aus den Abschlüssen der Ergebnis- und Finanzrechnung.

## **2.3 Rahmenbedingungen für die Aufstellung der Haushaltssatzung mit Haushaltsplan**

### 2.3.1 Allgemein

Die Gemeinde Hoppegarten hat die doppische Haushaltswirtschaft mit Stichtag 01.01.2011 eingeführt.

Bisher ist die Eröffnungsbilanz nicht fertig gestellt worden, so dass damit auch keine Jahresabschlüsse vorliegen. Daraus resultiert, dass alle Angaben vorbehaltlich der Prüfung der Eröffnungsbilanz und der Jahresabschlüsse gelten.

Für die Haushaltsplanung wurden Abschreibungen, die Auflösung der Sonderposten, Rückstellungen, etc. auf der Grundlage der vorliegenden Daten nach pflichtgemäßem Ermessen und vorsichtiger Einschätzung berechnet.

### 2.3.2 Darstellung des Haushaltsplanes

Die Darstellung des Haushaltsplanes erfolgt insgesamt über 6 Haushaltsjahre und beinhaltet

Vorläufiges Ergebnis 2015  
vorbehaltlich Prüfung Eröffnungsbilanz und Jahresabschluss  
(insbesondere nicht enthalten sind Jahresabschlussbuchungen, wie  
z.B. Abschreibungen, Auflösung von Sonderposten)  
Ansatz 2016  
**Ansatz 2017**  
Planung 2018  
Planung 2019  
Planung 2020.

Damit ist die mittelfristige Planung hier integriert.

Gemäß Kommunalverfassung Brandenburg ist der Haushalt in einer produktorientierten Struktur nach Landesvorgabe aufzustellen.

In der Gemeinde Hoppegarten sind derzeit 48 Produkte festgelegt. Eine Übersicht über die Produkte ist dem Haushaltsplan beigelegt.

Der Haushaltsplan wird wie folgt dargestellt:  
Gesamt-Ergebnishaushalt und Gesamt-Finanzhaushalt  
Ergebnis- und Finanzhaushalt je Produktbereich  
Ergebnis- und Finanzhaushalt je Produkt  
Übersicht Investitionsmaßnahmen.

Jedem Produkthaushalt ist eine Produktbeschreibung vorangestellt, die derzeit jeweils

Allgemeine Angaben  
Produktbeschreibung  
Produktziele  
Leistungsumfang und  
Zielgruppen

enthält.

Die interne Planung und Buchung der Geschäftsvorfälle findet auf Kostenstellenebene unter der Produktebene in Konten statt.

Im Vergleich zu 2016 wurden bei der Gestaltung der Kostenstellen folgende Veränderungen vorgenommen:

1. Die Kostenstellen 1110104 Repräsentationen/Ehrungen und 1110105 Städtepartnerschaft wurden in die Kostenstelle 1110103 Büro Bürgermeister integriert.
2. Die Kostenstelle 1110402 – bisher als Bewirtschaftung/Unterhaltung geführt – wird künftig für die Bewirtschaftung des Verwaltungsgeländes (Verwaltungsgebäude, Gemeindesaal und Grundstück) genutzt, so dass hier wie für die anderen Verwaltungsgebäude ein separater Ausweis erfolgt.
3. Die Kostenstellen 1220105 Überwachung ruhender Verkehr und 1220106 Überwachung fließender Verkehr werden zusammengefasst in der Kostenstelle 1220106 Überwachung ruhender und fließender Verkehr.
4. Die Kostenstelle 1110604 Wertstoffannahmestelle wird nicht mehr geführt, da es eine solche nicht mehr gibt.
5. Die Kostenstelle 1110603 Unterhaltung Gemeindegrundstücke wird künftig in die Kostenstellen 1110601 Grünflächenpflege und 1110602 Allgemeine Dienstleistungen integriert.
6. Die Kostenstelle 2720101 Bibliothek Dahlwitz-Hoppegarten und die Kostenstelle 2720102 Bibliothek Hönow werden künftig zusammengefasst und gemeinsam unter der Kostenstelle 2720101 Bibliothek Hoppegarten ausgewiesen.
7. Die Kostenstelle 3650105 Kindertagesstätte Schatztruhe wird künftig in die beiden darin enthaltenen Betreuungsangebote "Kita" und "Hort" getrennt. Der Hort Schatztruhe wird unter der Kostenstelle 3650105 geführt, die Kita Schatztruhe unter der Kostenstelle 3650109.
8. Für die künftige neue Kindertagesstätte in der Köpenicker Straße ist eine neue Kostenstelle 3650112 eingerichtet.
9. Für mögliche wirtschaftliche Betätigung der Gemeinde (Verkauf von Büchern, etc.) ist eine Kostenstelle 1110508 Betrieb gewerblicher Art, BgA, eingerichtet worden.

Gemäß Haushaltssatzung werden alle Investitionen und Investitionsförderungsmaßnahmen ab einer Wertgrenze von 5.000 € einzeln dargestellt. Diese Darstellung erfolgt in der Maßnahmenübersicht des jeweiligen Produktes.

### **3 Ergebnishaushalt**

#### **3.1 Ergebnisentwicklung und Haushaltsausgleich**

Ein Haushalt ist gemäß § 63 Abs. 4 BbgKVerf ausgeglichen, wenn der Gesamtbetrag der ordentlichen Erträge den Gesamtbetrag der ordentlichen Aufwendungen erreicht oder übersteigt.

*Auszug aus § 63 BbgKVerf:*

*(4) Das Ergebnis aus ordentlichen Erträgen und ordentlichen Aufwendungen ist in jedem Jahr unter Berücksichtigung von Fehlbeträgen aus Vorjahren in Plan und Rechnung auszugleichen. Es ist ausgeglichen, wenn der Gesamtbetrag der ordentlichen Erträge die Höhe des Gesamtbetrages der ordentlichen Aufwendungen erreicht oder übersteigt.*

Die Gemeinde Hoppegarten hat mit dem vorliegenden Entwurf einen ausgeglichenen Haushalt für 2017, da die ordentlichen Erträge die ordentlichen Aufwendungen in Höhe von 106.800 € übersteigen.

Nr.	Bezeichnung	vorl. Ergeb. 2015	Ansatz 2016	Ansatz 2017	Ansatz 2018	Ansatz 2019	Ansatz 2020
10	Erträge aus lfd. Verwaltungstätigkeit	30.370.607	33.716.200	33.899.000	34.576.200	34.721.100	34.931.300
19	Zinsen und sonst. Finanzerträge	157.566	8.600	8.600	8.600	8.600	8.600
	<b>ordentliche Erträge</b>	<b>30.528.172</b>	<b>33.724.800</b>	<b>33.907.600</b>	<b>34.584.800</b>	<b>34.729.700</b>	<b>34.939.900</b>
17	Aufwendungen aus lfd. Verwaltungstät.	26.750.974	32.857.600	33.749.800	33.933.900	34.216.300	34.730.400
20	Zinsen und sonst. Finanzaufwendg.	60.116	51.000	51.000	51.000	301.000	551.000
	<b>ordentliche Aufwendungen</b>	<b>26.811.090</b>	<b>32.908.600</b>	<b>33.800.800</b>	<b>33.984.900</b>	<b>34.517.300</b>	<b>35.281.400</b>
22	<b>Ordentliches Jahresergebnis</b>	<b>3.717.082</b>	<b>816.200</b>	<b>106.800</b>	<b>599.900</b>	<b>212.400</b>	<b>-341.500</b>
23	außerordentliche Erträge	44.885	49.300				
24	außerordentliche Aufwendungen	52					
25	<b>außerordentliches Jahresergebnis</b>	<b>44.833</b>	<b>49.300</b>				
26	<b>= Gesamtergebnis (22 + 25)</b>	<b>3.761.915</b>	<b>865.500</b>	<b>106.800</b>	<b>599.900</b>	<b>212.400</b>	<b>-341.500</b>

Um den ausgeglichenen Haushalt zu erreichen, wurden Einsparungen in allen Bereichen in Abstimmung mit den jeweiligen Fachbereichen vorgenommen.

Insbesondere wurden Mittel für Unterhalt des unbeweglichen Vermögens, Planung und Gutachten sowie für Aus- und Fortbildung gekürzt. Des Weiteren wurden die Erträge auf Grundlage der bisherigen Ergebnisse 2016 geplant.

In der mittelfristigen Haushaltsplanung konnte derzeit für 2020 kein primärer Ausgleich erreicht werden. Die ordentlichen Aufwendungen übersteigen die ordentlichen Erträge um 341.500 €.

Mit den künftigen Haushaltsplanungen sollten weitere Einsparmöglichkeiten genutzt werden, so dass ein primär ausgeglichener Haushalt erreicht werden kann.

Das Ergebnis aus der laufenden Verwaltungstätigkeit stellt sich wie folgt dar:

Nr.	Bezeichnung	vorl. Ergeb. 2015	Ansatz 2016	Ansatz 2017	Ansatz 2018	Ansatz 2019	Ansatz 2020
10	Erträge aus lfd. Verwaltungstätigkeit	30.370.607	33.716.200	33.899.000	34.576.200	34.721.100	34.931.300
17	Aufwendungen aus lfd. Verwaltungstät.	26.750.974	32.857.600	33.749.800	33.933.900	34.216.300	34.730.400
18	<b>Erg. der lfd. Verwaltungstätigk.</b>	<b>3.619.632</b>	<b>858.600</b>	<b>149.200</b>	<b>642.300</b>	<b>504.800</b>	<b>200.900</b>

Für 2017 ist aus der laufenden Verwaltungstätigkeit mit einem Überschuss von 149.200 € zu rechnen, der damit geringer als im Jahr 2016 erwartet wird.

### 3.2 Erträge aus laufender Verwaltungstätigkeit

Im Folgenden sind die Erträge aus laufender Verwaltungstätigkeit dargestellt. Insgesamt gliedern sie sich wie folgt:

Nr.	Bezeichnung	vorl. Ergeb. 2015	Ansatz 2016	Ansatz 2017	Ansatz 2018	Ansatz 2019	Ansatz 2020
01	Steuern und ähnliche Abgaben	19.223.125	19.235.100	19.086.000	19.160.100	19.266.200	19.481.300
02	+ Zuwendungen und allg. Umlagen	5.982.581	7.570.700	7.827.600	8.423.400	8.424.300	8.424.300
03	+ Sonstige Transfererträge	406	400	400	400	400	400
04	+ Öffentl.-rechtl. Leistungsentgelte	2.580.555	3.636.700	3.754.500	3.766.300	3.783.700	3.803.800
05	+ Privatrechtl. Leistungsentgelte	903.467	1.051.600	1.033.500	1.034.000	1.029.000	1.029.000
06	+ Kostenerstattg. u. Kostenumlager	149.043	250.000	252.400	247.400	272.400	247.400
07	+ sonstige ordentliche Erträge	1.531.429	1.971.700	1.944.600	1.944.600	1.945.100	1.945.100
10	= Erträge aus lfd. Verwaltungstätig.	30.370.607	33.716.200	33.899.000	34.576.200	34.721.100	34.931.300

#### 3.2.1 Steuern und ähnliche Abgaben

##### 3.2.1.1 Insgesamt

Steuern und ähnliche Abgaben beinhalten sowohl Steuern, die die Gemeinde Hoppegarten selbst erhebt, als auch Steuern und ähnliche Abgaben aus Landeszuweisung.

Die Einschätzung der Steuereinnahmen wurde vorsichtig vorgenommen. Vorliegende Steuerbescheide aus 2016, die teilweise sinkende Steuereinnahmen zum Inhalt haben, wurden berücksichtigt.

Mit rund 56,3 v.H. sind Steuern und ähnliche Abgaben die größte zahlungswirksame Quelle der Erträge aus laufender Verwaltungstätigkeit.

Insgesamt gliedert sich diese Position in folgende Aufkommensarten:

Nr.	Bezeichnung	vorl. Ergeb. 2015	Ansatz 2016	Ansatz 2017	Ansatz 2018	Ansatz 2019	Ansatz 2020
01	Steuern und ähnliche Abgaben	19.223.125	19.235.100	19.086.000	19.160.100	19.266.200	19.481.300
	setzen sich wie folgt zusammen:						
	Grundsteuer A	13.513	14.500	16.000	16.000	16.000	16.000
	Grundsteuer B	1.853.296	1.944.800	1.960.000	1.970.000	1.980.000	1.990.000
	Gewerbesteuer	6.918.457	5.800.000	6.100.000	6.100.000	6.100.000	6.100.000
	Gemeindeanteil Einkommensteuer	8.522.157	9.395.600	8.900.000	9.000.000	9.100.000	9.300.000
	Gemeindeanteil Umsatzsteuer	707.221	725.600	715.000	720.000	725.000	730.000
	Vergnügungssteuer	52.885	52.800	52.800	52.800	52.800	52.800
	Hundesteuer	64.408	67.000	67.200	67.300	67.400	67.500
	Zweitwohnungssteuer	4.317	25.200	25.000	25.000	25.000	25.000
	Sonstige örtliche Steuern	-20					
	Familienleistungsausgleich	1.086.891	1.209.600	1.250.000	1.209.000	1.200.000	1.200.000

### 3.2.1.2 Eigenes Steueraufkommen

Die „eigenen“ Steuern setzen sich wie folgt zusammen:

<b>eigene Steuern 2017 gesamt</b>		<b>8.221.000</b>
dav.	Grundsteuer A	16.000
	Grundsteuer B	1.960.000
	Gewerbesteuer	6.100.000
	Vergnügungssteuer	52.800
	Hundesteuer	67.200
	Zweitwohnungssteuer	25.000

Das entspricht einem prozentualen Aufkommen von 43,1 v.H. am Gesamtaufkommen von Steuern und ähnlichen Abgaben.

Um die gemeindliche Steuerertragskraft einordnen zu können, bietet sich die Betrachtung der Steuerquote an. Diese bildet ab, welcher prozentuale Anteil der ordentlichen Aufwendungen durch Steuern und ähnliche Abgaben gedeckt werden.

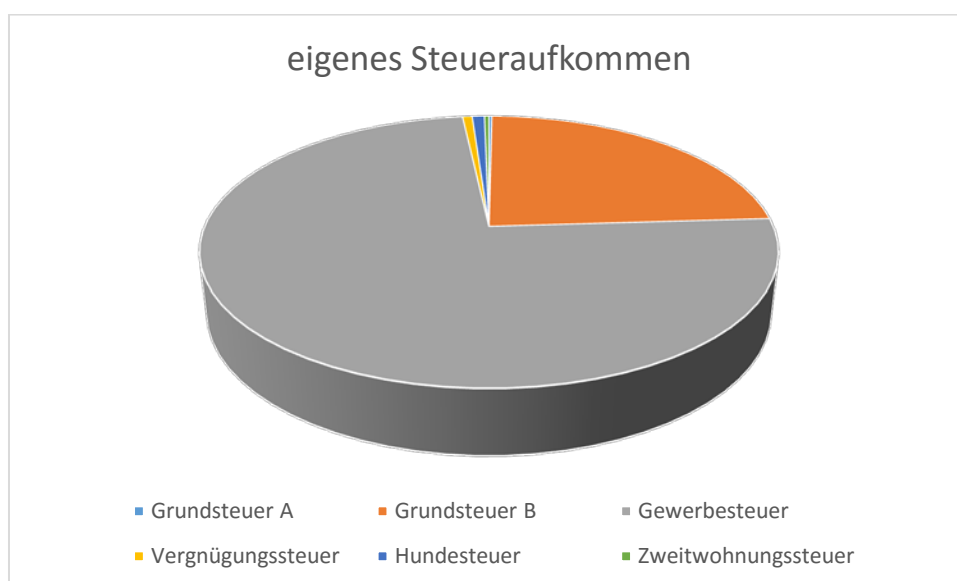
Von den ordentlichen Aufwendungen in Höhe von 33.800.800 € werden 56,5 v.H. durch Steuern und ähnliche Abgaben (19.086.000 €) gedeckt.

Der Vergleichswert Brandenburger Kommunen, die am Interkommunalen Vergleichssystem teilnehmen, liegt bei 42,4 v.H..

Eine hohe Steuerquote ist positiv zu werten, da sie eine größere Unabhängigkeit von staatlichen Transferleistungen beinhaltet.

Das größte eigene Steueraufkommen resultiert aus der Gewerbesteuer in Höhe von 6.100.000 € mit einem Anteil von 74,2 v.H.am Steueraufkommen von 8.221.000 €

Die Verteilung der eigenen Steuern stellt sich grafisch wie folgt dar:

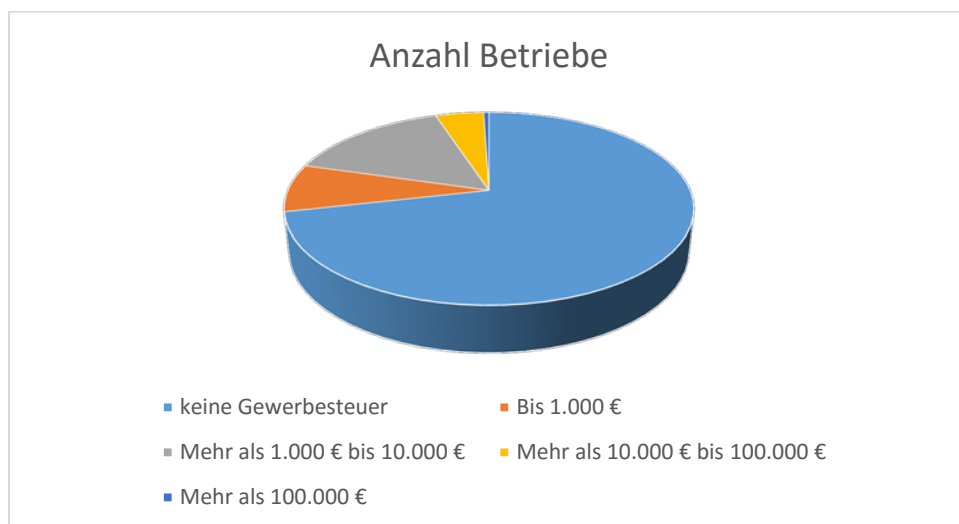


Zum Stichtag 21.10.2016 waren in der Gemeinde Hoppegarten 1.562 Gewerbebetriebe gemeldet.

In der nachfolgenden Tabelle sind diese untergliedert nach der Höhe der zu zahlenden Gewerbesteuer dargestellt.

Gewerbesteuerhöhe im Jahr 2016*	Anzahl Betriebe	prozentualer Anteil
keine Gewerbesteuer	1.116	71,45
Bis 1.000 €	126	8,07
Mehr als 1.000 € bis 10.000 €	241	15,43
Mehr als 10.000 € bis 100.000 €	71	4,55
Mehr als 100.000 €	8	0,51
<b>insgesamt</b>	<b>1.562</b>	<b>100,00</b>

\*Stand 21.10.2016



Folgende Gewerbebetriebe sind nach Unternehmensart gegliedert in der Gemeinde Hoppegarten ansässig:

Gewerbeart	Anzahl der Betriebe*						
	2010	2011	2012	2013	2014	2015	2016
Industrie	23	22	22	24	19	17	16
Handwerk	333	336	336	353	353	341	334
Handel	482	482	478	478	461	465	481
Reisegewerbe	32	32	33	32	31	31	31
Sonstige	1.121	1.111	1.117	1.136	1.113	1.138	1.164
<b>gesamt</b>	<b>1.991</b>	<b>1.983</b>	<b>1.986</b>	<b>2.023</b>	<b>1.977</b>	<b>1.992</b>	<b>2.026</b>

\*Stand 8/2016

### 3.2.1.3 Steuern und ähnliche Abgaben aus Landeszuweisungen

Die Steuern und ähnlichen Abgaben aus Zuweisungen des Landes stellen sich wie folgt dar:

<b>Landeszuweisungen 2017 gesamt</b>		<b>10.865.000</b>
dav.	Gemeindeanteil an der Einkommensteuer	8.900.000
	Gemeindeanteil an der Umsatzsteuer	715.000
	Leistungen nach dem Familienleistungsausgleich	1.250.000

Diese Position beträgt 56,9 v.H. der Steuern und ähnlichen Abgaben insgesamt. Die Planansätze wurden auf der Grundlage der bereits vorhandenen Ist-Werte für 2016 sowie einer vorsichtigen Hochrechnung für 2017 und für die mittelfristige Haushaltsplanung eingestellt.

### 3.2.2 Zuwendungen und allgemeine Umlagen

Die Position Zuwendungen und allgemeine Umlagen setzt sich wie folgt zusammen:

Nr.	Bezeichnung	vorl. Ergeb. 2015	Ansatz 2016	Ansatz 2017	Ansatz 2018	Ansatz 2019	Ansatz 2020
<b>02</b>	<b>Zuwendungen und allgemeine Umlagen</b>	<b>5.982.581</b>	<b>7.570.700</b>	<b>7.827.600</b>	<b>8.423.400</b>	<b>8.424.300</b>	<b>8.424.300</b>
	setzen sich wie folgt zusammen:						
	Schlüsselzuweisungen vom Land	1.144.992	1.605.700	1.900.000	2.500.000	2.500.000	2.500.000
	Sonst. allg. Zuweisungen(Bund)						
	Schullastenausgleich vom Land	273.275	301.300	301.500	302.000	302.000	302.000
	Zuweisungen (Land) für übertragene Aufg.	369.296	376.700	380.000	377.000	380.000	380.000
	Zuw.u.Zusch. für lauf.Zwecke(Bund)	7.610					
	Zuw.u.Zusch. für lauf.Zwecke(Land)	210.312	258.000	8.000	8.000	8.000	8.000
	Zuw.u.Zusch. für lauf.Zwecke(Gem.,LK)	3.973.513	4.610.900	4.831.300	4.831.300	4.831.300	4.831.300
	Zuw.u.Zusch. für lauf.Zwecke	2.075					
	sonstige Zuw.u.Zusch. für lauf.Zwecke	1.508	6.300	1.000	1.000	1.000	1.000
	Ertr.a.d.Aufl.v.Sonderp.a.Zuw.der öff. Hand		411.800	405.800	404.100	402.000	402.000

Eine große Position bei Zuwendungen und allgemeinen Umlagen sind die Schlüsselzuweisungen des Landes in Höhe von 1.900.000 €, so wie sie sich anhand der vom Ministerium der Finanzen herausgegebenen Mitteilung über Abschlagszahlungen der Schlüsselzuweisung für das Haushaltsjahr 2017 herleiten.

In der Position „Zuweisungen und Zuschüsse für lfd. Zwecke (Gem., LK)“ ist der Personalkostenzuschuss des Landkreises Märkisch-Oderland zum pädagogischen Personal in den Einrichtungen sowie zu den Schulsozialarbeitern/innen enthalten. Mit einem Anteil von 61,7 v.H. ist er die größte Position.

Die Position „Erträge aus der Auflösung von Sonderposten aus Zuweisungen der öffentlichen Hand“ beinhaltet die Erträge der Auflösung aus den investiven Schlüsselzuweisungen, die pauschal jeweils über 20 Jahre aufgelöst werden.

### 3.2.3 Sonstige Transfererträge

Diese Position weist Erstattungsbeträge für abgeschlossene Versicherungen aus und ist mit 400 € geplant.

Nr.	Bezeichnung	vorl. Ergebnis 2015	Ansatz 2016	Ansatz 2017	Planung 2018	Planung 2019	Planung 2020
03	<b>Sonstige Transfererträge</b>	406,38	400	400	400	400	400
	setzen sich wie folgt zusammen:						
	Kostenerstattungen	406,38	400	400	400	400	400

### 3.2.4 Öffentlich-rechtliche Leistungsentgelte

Die öffentlich-rechtlichen Leistungsentgelte beinhalten die nachfolgenden Erträge:

Nr.	Bezeichnung	vorl. Ergeb. 2015	Ansatz 2016	Ansatz 2017	Ansatz 2018	Ansatz 2019	Ansatz 2020
04	<b>Öffentlich-rechtliche Leistungsentgelte</b>	2.580.555	3.636.700	3.754.500	3.766.300	3.783.700	3.803.800
	setzen sich wie folgt zusammen:						
	Verwaltungsgebühren	103.933	130.500	133.700	133.200	132.700	132.700
	Gebühren f. Gewerbeauskunft/-meldung	390	300	200	200	200	200
	Auskunftsgebühren für Meldewesen	8.890	9.000	10.000	10.000	10.000	10.000
	Gebühren für Ausweise und Pässe	124.906	104.000	100.000	100.000	100.000	100.000
	Gebühren für Führungszeugnisse	9.641	7.000	10.000	10.000	10.000	10.000
	Gebühren f. Auskünfte Gewerbezentral.	1.807	2.000	1.700	2.000	2.000	2.000
	Hundemarken	977	1.000	1.000	1.000	1.000	1.000
	Benutzungsgebühren u. ähnliche Entgelt	13.192	13.100	29.600	29.600	29.600	29.600
	Kindertagesstättenbeiträge	1.358.692	1.358.000	1.465.000	1.465.000	1.465.000	1.465.000
	Essengeld Kindergarten	333.468	261.000	252.200	252.200	252.200	252.200
	Ferienpauschale	27.938	26.000	29.000	29.000	29.000	29.000
	Straßenreinigungs-/Winterdienstgebühr	264.758	264.000	264.000	264.000	270.000	270.000
	Friedhofsgebühren	54.175	20.000	20.000	20.000	20.000	20.000
	Zweckgebundene Abgaben	2.400					
	Straßen(aus)baubeitrag	275.388					
	Zufahrten		7.700	5.000	17.000		
	Ertr.a.Aufl.v.Sonderp.,Beiträgen,Bauko.		1.433.100	1.433.100	1.433.100	1.462.000	1.482.100

Die größte Ertragsposition sind die Kindertagesstättenbeiträge.

Die zweite große Ertragsposition sind die Erträge aus der Auflösung der Sonderposten aus Beiträgen und Baukostenzuschüssen und Fördermitteln für Investitionen und Investitionsfördermaßnahmen. Ab dem Planjahr 2016 sind diese hier geplant und wurden in Höhe von ca. 1.433.100 € für 2017 ermittelt. Dabei stellen die darin enthaltenen Erträge aus der Auflösung von Anliegerbeiträgen in Höhe von ca. 1.171.900 € die größte Position dar.

Aufgrund der Änderung der Gebührensatzung für die Nutzung der Turnhalle durch Vereine, wonach jetzt die Hallenbenutzung für Kinder- und Jugendsport unentgeltlich ist, mindern sich die Erträge bei Benutzungsgebühren.

Eine weitere Minderung ist bei den Erträgen aus Essengeldern zu verzeichnen, da das Milchgeld zukünftig über den Caterer direkt abgerechnet wird.

### 3.2.5 Privatrechtliche Leistungsentgelte

Die privatrechtlichen Leistungsentgelte setzen sich wie folgt zusammen:

Nr.	Bezeichnung	vorl. Ergeb. 2015	Ansatz 2016	Ansatz 2017	Ansatz 2018	Ansatz 2019	Ansatz 2020
05	<b>Privatrechtliche Leistungsentgelte</b>	<b>903.467</b>	<b>1.051.600</b>	<b>1.033.500</b>	<b>1.034.000</b>	<b>1.029.000</b>	<b>1.029.000</b>
	setzen sich wie folgt zusammen:						
	Erträge aus Vermietung u. Verpachtung	714.895	734.000	709.000	709.000	704.000	704.000
	Erbbauzins	133.634	133.700	139.000	140.000	140.000	140.000
	Sonstiges	54.938	183.900	185.500	185.000	185.000	185.000

Bei den Erträgen aus Vermietung und Verpachtung wird davon ausgegangen, dass die Erträge aus den Verpachtungen sukzessive zurückgehen, da Pachtverhältnisse aufgegeben werden.

### 3.2.6 Kostenerstattungen und Kostenumlagen

Die Kostenerstattungen und Kostenumlagen in Höhe von 252.400 € für 2017 beinhalten mit 247.000 € die geplanten Erstattungen anderer Gemeinden für den Besuch ihrer Schüler in den Schulen der Gemeinde Hoppegarten.

Nr.	Bezeichnung	vorl. Ergeb. 2015	Ansatz 2016	Ansatz 2017	Ansatz 2018	Ansatz 2019	Ansatz 2020
06	<b>Kostenerstattungen und Kostenumlagen</b>	<b>149.043</b>	<b>250.000</b>	<b>252.400</b>	<b>247.400</b>	<b>272.400</b>	<b>247.400</b>

### 3.2.7 Sonstige ordentliche Erträge

In dieser Position werden folgende Erträge geplant:

Nr.	Bezeichnung	vorl. Ergeb. 2015	Ansatz 2016	Ansatz 2017	Ansatz 2018	Ansatz 2019	Ansatz 2020
07	<b>sonstige ordentliche Erträge</b>	<b>1.531.429</b>	<b>1.971.700</b>	<b>1.944.600</b>	<b>1.944.600</b>	<b>1.945.100</b>	<b>1.945.100</b>
	setzen sich wie folgt zusammen:						
	Konzessionsabgaben	410.373	415.700	414.800	414.800	415.300	415.300
	Buß- und Verwargelder	552.046	603.500	604.100	604.100	604.100	604.100
	Erträge Auflösg. Sonst. Sonderposten	0	521.900	521.900	521.900	521.900	521.900
	sonstige ordentliche Erträge	569.010	430.600	403.800	403.800	403.800	403.800

Konzessionsabgaben wurden wie folgt eingeplant:

Elektrizitätsversorgung (Produkt 53100)	348.000 €
Gasversorgung (Produkt 53200)	46.000 €
Fernwärmeversorgung (Produkt 53400)	20.800 €
-----	
Insgesamt	414.800 €

Buß- und Verwargelder werden hauptsächlich durch die Verkehrsüberwachung des ruhenden und fließenden Verkehrs generiert.

In der Auflösung der sonstigen Sonderposten sind die Erträge aus der Auflösung der von der awf GmbH i.L. übertragenen Straßen enthalten.

### 3.3 Aufwendungen aus laufender Verwaltungstätigkeit

Im Folgenden sind die Aufwendungen aus laufender Verwaltungstätigkeit dargestellt:

Nr.	Bezeichnung	vorl. Ergeb. 2015	Ansatz 2016	Ansatz 2017	Ansatz 2018	Ansatz 2019	Ansatz 2020
11	Personalaufwendungen	10.152.188	11.308.700	12.069.400	12.274.900	12.481.400	12.680.400
12	Versorgungsaufwendungen	-7.560					
13	Aufwendungen für Sach- und Dienstl.	4.858.946	6.892.200	6.431.600	6.472.100	6.178.400	6.073.800
14	Abschreibungen	4.891	2.830.600	2.899.200	2.971.400	3.095.400	3.502.200
15	Transferaufwendungen	9.942.211	10.119.500	10.752.900	10.833.100	11.049.400	11.101.300
16	Sonstige ordentliche Aufwendungen	1.800.297	1.706.600	1.596.700	1.382.400	1.411.700	1.372.700
17	<b>= Aufwendungen aus lfd. Verwaltungstät.</b>	<b>26.750.974</b>	<b>32.857.600</b>	<b>33.749.800</b>	<b>33.933.900</b>	<b>34.216.300</b>	<b>34.730.400</b>

#### 3.3.1 Personalaufwendungen

##### 3.3.1.1 Allgemein

Eine der größten Positionen der Aufwendungen aus laufender Verwaltungstätigkeit sind die Personalaufwendungen.

Nr.	Bezeichnung	vorl. Ergeb. 2015	Ansatz 2016	Ansatz 2017	Ansatz 2018	Ansatz 2019	Ansatz 2020
11	Personalaufwendungen	10.152.188	11.308.700	12.069.400	12.274.900	12.481.400	12.680.400

Die Personalaufwendungen in Höhe von 12.069.400 € entsprechen 35,8 % der Aufwendungen aus laufender Verwaltungstätigkeit (33.749.800 €).

Die erhöhten Personalaufwendungen ergeben sich durch:

- die Tarifierhöhung in Höhe von 2,35% (Tarifeinigung 2016),
- volle Veranlagung von Personalkosten für Mitarbeiter, deren Beschäftigungsverhältnis unterjährig im Jahr 2016 begonnen hat, weshalb die Personalkosten 2016 nicht in voller Höhe eingestellt werden mussten,
- volle Veranlagung von unterjährig in 2016 geschaffenen Stellen (siehe Beschluss vom 12.12.2016 –DS 208/2016/14-19),
- Stufenaufstiege gemäß § 16 Abs. 3 TVöD.

### 3.3.1.2 Anzahl der Vollzeitbeschäftigteinheiten

Bei der Gesamtanzahl der Vollzeitbeschäftigteinheiten (VBE) ergeben sich im Vergleich der Haushaltsjahre 2016 und 2017 im Folgenden aufgeführte Änderungen.

Stellen 2016:	240,05 VBE
<u>Stellen 2017:</u>	<u>239,45 VBE</u>
	= -0,60 VBE

a) Verwaltung inklusive Bauhof/Haushandwerker (gesamt -1,0 VBE)

aa) -1,0 VBE SB Hochbauangelegenheiten (EG 10)

Mit der Schaffung der Stelle SB Hochbau/Investitionen im Jahr 2015 (Beschluss vom 06.07.2015) gab es übergangsweise zwei Stellen im Bereich Hochbau. Damit sollte eine Einarbeitung der SB Hochbau/Investitionen bis zum Ende des Jahres 2016 durch die SB Hochbauangelegenheiten gewährleistet werden. Nach Ablauf dieser Einarbeitungszeit wird nunmehr die Stelle SB Hochbauangelegenheiten entfallen.

bb) -1,0 VBE SB BBT (EG 6)

Diese befristete Stelle, die mit dem Nachtragshaushalt 2015 (Beschluss vom 14.10.2015) geschaffen worden ist, entfällt mit Ablauf des Jahres 2016.

cc) +1,0 Mitarbeiter Bauhof (EG 5)

Derzeit sind 8 Mitarbeiter und ein Vorarbeiter im Bauhof der Gemeinde Hoppegarten tätig. Davon ist ein Mitarbeiter aufgrund seines Gesundheitszustandes nicht vollumfänglich einsetzbar. Mehrere Mitarbeiter haben tagsüber Rufbereitschaft bei den Freiwilligen Feuerwehren Hönow und Dahlwitz-Hoppegarten. Hinzu kommen noch die ehrenamtliche Tätigkeit eines Mitarbeiters im Personalrat und die ehrenamtliche Tätigkeit eines weiteren Mitarbeiters als Gemeindeführer. Anhand der Stundenstatistik 2015 für den Bereich Bauhof lässt sich feststellen, dass bezogen auf die Gesamtstundenzahl von 18.350 Stunden nach Abzug von Urlaub und Freizeitausgleich, Krankheitstagen, Feuerwehreinsätzen, Sonderaufgaben Feuerwehr und Personalratstätigkeit eine effektive Arbeitszeit von 13.394 Std. verbleibt. Dies entspricht 72,99 %.

Im Ergebnis sind also durchschnittlich rund 6 Mitarbeiter im Bauhof tätig. Legt man das auf die Gemeindefläche um, würden hiernach bei einer Gemeindefläche von rund 32 km<sup>2</sup> 0,19 Mitarbeiter/km<sup>2</sup> entfallen. Bei einer Vollbesetzung des Bauhofes mit der zusätzlichen Stelle läge dieser Faktor bei 0,28 Mitarbeiter/km<sup>2</sup>.

Stellt man Vergleiche mit anderen Gemeinden z.B. Petershagen-Eggersdorf an, ergibt sich bei einer Gemeindefläche von rund 17 km<sup>2</sup> und 12

Bauhofmitarbeitern ein Faktor von 0,71 Mitarbeiter/km<sup>2</sup>. Solch einen Faktor würde die Gemeinde Hoppegarten bei einer Mitarbeiterzahl von 22 Bauhofmitarbeitern erreichen. Schaut man auf unsere Partnergemeinde Iffezheim mit einer Gemeindefläche von rund 20 km<sup>2</sup> und 9 Mitarbeitern im Bauhof, ergibt sich ein Faktor von 0,45 Mitarbeiter/km<sup>2</sup>.

Ein weiterer Faktor ist das Verhältnis Mitarbeiter Bauhof zur Einwohnerzahl. Eine personelle Ausstattung mit neun Mitarbeitern entspricht bei ca. 17.700 Einwohnern in der Gemeinde Hoppegarten einem Wert von 0,5 Mitarbeitern/1.000 Einwohner.

Diese Personalausstattung ist gering, da in der Regel eine Besetzung von einem Mitarbeiter je 1.000 Einwohner empfohlen wird.

b) Einrichtungen (gesamt +0,4 VBE)

aa) +1,0 VBE Leiter Kita Schatztruhe (S 17)

Die Kita Schatztruhe soll ab dem 01.01.2017 organisatorisch vom Hort Schatztruhe getrennt und als eigenständige Kindertageseinrichtung betrieben werden. Zum einen ist dies aufgrund der Größe beider Einrichtungen gerechtfertigt. Zum anderen hat die Vergangenheit gezeigt, dass sich beide Einrichtungen konzeptionell in unterschiedliche Richtungen bewegen. Auch perspektivisch gesehen ist die Eigenständigkeit der beiden Einrichtungen wegen der geplanten räumlichen Trennung durch den Schulneubau der Gebrüder-Grimm-Grundschule notwendig.

bb) -1,0 VBE ständiger stellvertretender Leiter Hort/Kita Schatztruhe (S 17)

Die Stelle der ständigen stellvertretenden Leitung war bisher aufgrund der Größe der Einrichtung (Hort/Kita Schatztruhe) erforderlich. Mit der oben erläuterten geplanten Eigenständigkeit von Hort und Kita wird die Stelle einer ständigen Stellvertretung nicht mehr gebraucht.

cc)+ 2 VBE notwendiges pädagogisches Personal (S 8a)

Im Hort Schatztruhe ist eine weitere Erzieherstelle (1,0 VBE), in der Kita Schatztruhe eine weitere Stelle (0,8 VBE) und in der Kita Traumzauberland ein Stellenanteil (0,2 VBE) notwendig.

dd) -1,6 VBE technische Kraft (EG 3)

In der Kita Schatztruhe ist die Stelle (0,8 VBE) einer technischen Kraft entbehrlich. Gleiches gilt für die Kita Birkenstein.

Die oben beschriebenen Veränderungen finden in der unten abgebildeten Übersicht Berücksichtigung.

Unter Zugrundelegung der Stellenanmeldungen für 2017 verzeichnet die Gemeinde Hoppegarten im Vergleich zum Jahr 2012 einen Stellenzuwachs von 48,2 Vollzeitbeschäftigungseinheiten. Davon entfallen allein auf den Sozial- und Erziehungsdienst 38,45 VBE. In der Kernverwaltung kamen im genannten Zeitraum 6,55 VBE hinzu.

### Anzahl der Vollzeitbeschäftigteneinheiten

	2012 (Stand 31.12.)	2013 (Stand 31.12.)	2014 (Stand 31.12.)	2015 (Stand 31.12.)	2016 (Beschluss )	2017 (HH-Entwurf Dez. 2016)
<b>Kernverwaltung</b>	60,15	62,75	65,75	68	68,7	66,7
<b>Sozial-und Erziehungsdienst (Kitapersonal und Schulsozialarbeiter )</b>	101,5	118,2	119,1	137,95	137,95	139,95
<b>Bauhof (Bauhof und Haushandwerker)</b>	9	10	11	11	13	14
<b>Bibliotheken</b>	3,5	3,5	3,5	3,3	2,5	2,5
<b>Schulen (Sekretärinnen und Schulhausmeister)</b>	4,9	4,9	4,9	4,9	5,0	5,0
<b>Sonstige MA (Friedhöfe, techn. MA Kita´s)</b>	12,2	14,2	15	12,9	12,9	11,3
<b>Gesamt</b>	191,25	213,55	219,25	238,05	240,05	239,45

#### 3.3.1.3 Vollzeitbeschäftigteneinheiten im Verhältnis zur Einwohnerzahl

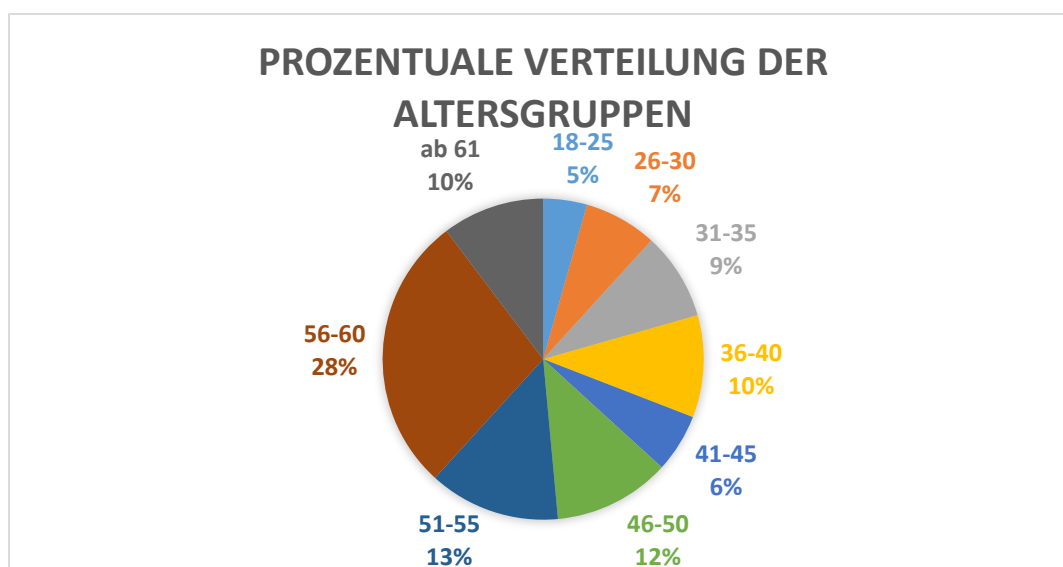
Betrachtet man die Vollzeitbeschäftigteneinheiten im Verhältnis zur Einwohnerzahl für die vergangenen Jahre, so ergeben sich, außer im Sozial- und Erziehungsdienst, lediglich geringfügige Änderungen. Im Bereich der Kernverwaltung ist seit dem Haushaltsjahr 2012 ein minimaler Anstieg von 0,12 VBE pro 1.000 Einwohner zu verzeichnen. Im Bereich des Bauhofes fällt der Anstieg aufgrund des notwendigen Personalzuwachses für die Betreuung des Gemeindesaals und anderer gemeindlicher Einrichtungen geringfügig höher aus. Hier liegt er bei 0,23 VBE pro 1.000 Einwohner. Deutlich ist die Erhöhung allein im Sozial- und Erziehungsdienst. In diesem Bereich beträgt der Anstieg 1,71 VBE je 1.000 Einwohner. Dies ist zurückzuführen auf den Bau einer neuen Kindertagesstätte, die notwendige Bereitstellung von Kitaplätzen und die mehrfache gesetzlich vorgegebene Erhöhung des Betreuungsschlüssels, was die Bereitstellung zusätzlichen Personals nach sich zieht.

## Vollzeitbeschäftigteneinheiten je 1.000 Einwohner

	2012 Stand 31.12.2012	2013 Stand 31.12.2013	2014 Stand 31.12.2014	2015 Stand 31.12.2015	2016 Stand 5.8.2016	2017 Stand 5.8.2016
<b>Einwohnerzahl (Haupt- und Nebenwohnsitz)</b>	17.111	17.447	17.749	18.263	18.308	18.308
<b>Kernverwaltung</b>	3,52	3,60	3,70	3,72	3,75	3,64
<b>Sozial- und Erziehungsdienst (Kitapersonal und Schulsozialarbeiter )</b>	5,93	6,77	6,71	7,55	7,53	7,64
<b>Bauhof (Bauhof und Haushandwerker)</b>	0,53	0,57	0,62	0,60	0,71	0,76
<b>Bibliotheken</b>	0,2	0,2	0,2	0,18	0,14	0,14
<b>Schulen (Sekretärinnen und Schulhausmeister)</b>	0,29	0,28	0,28	0,27	0,27	0,27
<b>Sonstige MA (Friedhöfe, techn. MA Kita´s)</b>	0,71	0,81	0,85	0,71	0,70	0,62
<b>Gesamt</b>	11,18	12,24	12,35	13,03	13,10	13,07

### 3.3.1.4 Altersstruktur der Mitarbeiter Kernverwaltung

Die Tabelle stellt die prozentuale Verteilung der Mitarbeiter der Kernverwaltung auf die einzelnen Altersgruppen dar. Die Tabelle verdeutlicht die demografische Entwicklung, die sich in den kommenden Jahren in der erforderlichen Neubesetzung von Stellen niederschlagen wird. Über 50 Prozent der Mitarbeiter befinden sich in den Altersgruppen ab 51 Jahren.



Stand 13.03.2016

### 3.3.1.5 Personalaufwandsquote

Die Personalaufwandsquote ist eine Kennzahl, die den Personalaufwand ins Verhältnis zu den Gesamterträgen der Verwaltung setzt. Anhand dieser Kennzahl kann ein Vergleich mit anderen Kommunen durchgeführt werden. Hierbei wird kenntlich gemacht, ob im prozentualen Vergleich andere Kommunen ihre Leistung mit weniger oder mehr Personalaufwand erbringen.

	<b>Personalaufwandsquote</b>	<b>Personalaufwand in €</b>	<b>Erträge aus lfd. Verwaltung in €</b>
<b>Hoppegarten</b> (Stand HH-Entwurf 2017)	35,60%	12.069.400	33.899.000
<b>Neuenhagen bei Berlin</b> (HH-Satzung 2017, 8.12.2016)	40,63%	12.580.200	30.959.700
<b>Fredersdorf-Vogelsdorf</b> (HH-Satzung 2017/2018 v. 3.11..2016)	34,18%	7.540.991	22.059.991
<b>Petershagen/Eggersdorf</b> (HH-Entwurf 2017 v. 7.12.2016)	36,11%	8.469.800	23.455.500
<b>Altlandsberg</b> (HH-Entwurf 2017, 18.11.2016)	31,68 %	5.206.200	16.432.500
<b>Rüdersdorf bei Berlin</b> (HH-Satzung 2017/2018 v. 3.11.2016)	27,99 %	6.541.500	23.366.700

Stand 5.1.2017

### 3.3.2 Aufwendungen für Sach- und Dienstleistungen

Die Aufwendungen für Sach- und Dienstleistungen werden insgesamt in einer Höhe von 6.431.600 € geplant.

Nachfolgende Aufstellung gibt detailliertere Auskunft, welche Aufwendungen in welcher Höhe veranschlagt wurden.

Nr.	Bezeichnung	vorl. Ergeb. 2015	Ansatz 2016	Ansatz 2017	Ansatz 2018	Ansatz 2019	Ansatz 2020
<b>13</b>	<b>Aufwendungen für Sach- und Dienstl.</b>	<b>4.858.946</b>	<b>6.892.200</b>	<b>6.431.600</b>	<b>6.472.100</b>	<b>6.178.400</b>	<b>6.073.800</b>
	setzen sich wie folgt zusammen:						
	Unterhalt (Grundst., baul. Anlagen, ...)	1.743.745	2.473.600	2.344.400	2.362.900	2.070.300	1.962.300
	Mieten, Pachten, Betriebskosten	65.114	336.800	345.700	343.900	346.200	344.200
	Gerätemiete und Leasing	374.071	424.000	419.600	420.600	420.600	420.600
	Bewirtschaftung Grundst. u. Gebäude	772.933	988.200	1.116.000	1.122.900	1.126.200	1.126.600
	Haltung von Fahrzeugen	105.124	142.300	127.300	128.200	125.200	129.200
	Besondere Aufwendg. Beschäftigte	94.772	150.800	136.600	134.800	130.000	130.000
	Straßenbeleuchtung	301.066	340.000	340.000	340.000	340.000	340.000
	Straßenreinigung/Winterdienst	448.178	605.000	530.000	530.000	530.000	530.000
	Repräsentation, Partnerschaftsbeziehg.						
	Öffentlichkeitsarbeit, Heimatfeste	184.715	510.300	184.300	190.300	190.300	190.300
	Feriengestaltg., Schwimmen, Lehrmittel	68.102	86.200	90.000	90.000	90.000	90.000
	Essenversorgung Kinder	439.645	513.400	511.100	510.600	510.600	510.600
	Bücher, Zeitschriften, Medien	19.980	12.300	15.300	18.300	18.300	18.300
	ordnungsbehördliche Maßnahmen	50.713	82.100	49.000	54.000	54.000	54.000
	Spiel-/Beschäftigungsmaterial	49.012	57.200	54.300	54.300	54.300	54.300
	Sonstiges	141.777	170.000	168.000	171.300	172.400	173.400

Den größten Anteil nimmt dabei die Unterhaltung des beweglichen und unbeweglichen Vermögens ein.

Für den Unterhalt der Grundstücke und baulichen Anlagen sind in 2017 Mittel in Höhe von 1.019.100 € eingestellt.

In dieser Position sind folgende große Aufwendungen veranschlagt:

- a) 30.500 € werden im Bereich Liegenschaften für den Unterhalt der nicht verwalteten Liegenschaften eingeplant.
- b) Im Bereich Gebäudemanagement werden 400.000 € für Maßnahmen an Wohn- und Gewerbeobjekten eingeplant.

Insbesondere sind hier zu nennen:

- Laufende Instandhaltung der verwalteten Wohn- und Gewerbeobjekte mit ca. 166.000 €
- Erneuerung Haus- und Eingangstüren sowie Renovierung der Treppenhäuser im Objekt Alte Berliner Straße 103-107 mit ca. 27.000 €
- Erneuerung Heizungstherme und Dämmung Decke im Wohnbereich im Objekt Goetheallee 8 mit ca. 28.000 €
- Estrich und Bodenbelag im Keller des Hauses der Generationen mit ca. 10.000 €
- Ertüchtigung Regenentwässerung R.-Breitscheid-Straße 20a mit ca. 17.000 €
- Renovierung, Wartung, Instandhaltung und allgemeine bauliche Unterhaltung mit ca. 90.000 €

- c) Die Dachsanierung von 2 Gebäuden der Lenné-Oberschule ist in 2017 mit 280.000 € eingeplant (weitere Dachsanierung der anderen 3 Gebäude ist in 2018 und 2019 vorgesehen).

Darüber hinaus sind in den anderen kommunalen Einrichtungen jeweils Unterhaltskosten eingeplant, die den laufenden Betrieb sicherstellen.

Für den Unterhalt des sonstigen unbeweglichen Vermögens sind weitere 1.121.700 € eingeplant.

Die größten Positionen, die hier geplant werden, sind:

- a) Unterhalt der Regenentwässerung mit 100.000 €
- b) Straßenschilder mit 10.000 €
- c) Straßenbeleuchtung mit 170.000 €
- d) Verkehrssicherung mit 10.000 €
- e) Straßenbegleitgrün mit 120.000 €
- f) Unterhalt der Straßen, Wege und Plätze mit 220.000 €
- g) Einrichtungen des ÖPNV mit 35.000 €
- h) Unterhalt der öffentlichen Grünanlagen mit 320.000 €
- i) Baumpflege mit 40.000 €
- j) Unterhalt der Spielplätze mit 35.000 €
- k) Unterhalt im Bereich Forstwirtschaft mit 15.000 €

Für die Bewirtschaftung des beweglichen und unbeweglichen Vermögens (Energie, Reinigung, Wasser/Abwasser, Versicherung, etc.) sind 1.116.000 € eingeplant.

Die Energiekosten sind dabei mit 361.200 € und die Reinigungskosten mit 569.000 € als die größten Posten zu nennen.

Für die Miete der Container für die Gebrüder-Grimm-Grundschule müssen ab 2017 jeweils ca.106.000 € zur Verfügung gestellt werden.

Eine weitere große Position sind die Energiekosten für die Straßenbeleuchtung. Sie werden ab 2016 mit jährlich 340.000 € eingeplant. Ursache hierfür sind der weitere Ausbau der Straßenbeleuchtung, der zwar mit LED-Leuchten erfolgt, insgesamt aber nicht zu einer Verringerung der Energiekosten führt, da mehr Leuchtpunkte errichtet werden. Darüber hinaus existieren viele „alte“ Straßenleuchten, die nicht auf LED umgerüstet sind und damit einen höheren Verbrauch haben.

Straßenreinigung und Winterdienst sind mit 530.000 € eingeplant.

Für die Essenversorgung in den Kitas und der Schulen werden Mittel in Höhe von 511.100 € kalkuliert. Davon sind 392.700 € für den Kauf der Lebensmittel veranschlagt.

### 3.3.3 Abschreibungen

Zum gegenwärtigen Zeitpunkt liegt noch keine Eröffnungsbilanz vor. Daraus folgend konnten noch keine Jahresabschlüsse seit Einführung der Doppik erstellt werden.

Das Vermögen der Gemeinde Hoppegarten ist im Wesentlichen erfasst und bewertet. Die Anlagenbuchhaltung ist jedoch bisher nicht vollständig aufgebaut und damit auch nicht laufend. Aus diesem Grunde mussten die Abschreibungen zum Teil manuell hochgerechnet werden.

Nr.	Bezeichnung	vorl. Ergebnis 2015	Ansatz 2016	Ansatz 2017	Planung 2018	Planung 2019	Planung 2020
14	Abschreibungen	4.891,24	2.830.600	2.899.200	2.971.400	3.095.400	3.502.200

Für 2017 wird mit Abschreibungen in Höhe von 2.899.200 € gerechnet. Für die Folgejahre wurden die Abschreibungen für die Anlagegüter hinzugerechnet, deren Inbetriebnahme bzw. Anschaffung angenommen wurde.

### 3.3.4 Transferaufwendungen

Die Transferaufwendungen setzen sich wie folgt zusammen:

Nr.	Bezeichnung	vorl. Ergeb. 2015	Ansatz 2016	Ansatz 2017	Ansatz 2018	Ansatz 2019	Ansatz 2020
<b>15</b>	<b>Transferaufwendungen</b>	<b>9.942.211</b>	<b>10.119.500</b>	<b>10.752.900</b>	<b>10.833.100</b>	<b>11.049.400</b>	<b>11.101.300</b>
	setzen sich wie folgt zusammen:						
	Zuw. und Zusch. für lauf. Zwecke(Gem.(GV))	350	33.600	30.000	30.000	30.000	30.000
	Wasser- und Bodenverband	41.623	60.000	40.000	40.000	40.000	40.000
	Betriebskostenzuschüsse andere KITAS	82.800	118.600	118.600	446.600	646.600	646.600
	Zuw. und Zusch. für lauf. Zwecke(Sonst.inl.Ber.)	219.428	345.200	220.500	130.200	131.700	115.200
	Zuw. und Zusch. für lauf. Zwecke(Sonst.inl.Ber.)	3.000	2.500	2.500	2.500	2.500	2.500
	Gewerbesteuerumlage	904.426	677.000	712.000	712.000	712.000	712.000
	Kreisumlage	8.690.584	8.882.600	9.629.300	9.471.800	9.486.600	9.555.000

Die Kreisumlage bildet mit 9.629.300 € und einem Anteil von 89,5 v.H. den größten Teil der Transferaufwendungen. Der Hebesatz zur Kreisumlage beträgt 2017 gemäß Vorbereitung Haushaltssatzungsentwurf 2017 des Landkreises Märkisch-Oderland 44,8 v. H. Aufgrund der Steuerkraftmesszahl der Gemeinde Hoppegarten sind nominal ca. 746.700 € mehr als 2016 zu zahlen.

Die Gewerbesteuerumlage ist mit 35 v.H. seit 2010 gleich geblieben. Die zu zahlende Umlage richtet sich nach dem tatsächlichen Gewerbesteueraufkommen und ist mit 712.000 € veranschlagt.

### 3.3.5 Sonstige ordentliche Aufwendungen

Die sonstigen ordentlichen Aufwendungen setzen sich nach großen Positionen wie folgt zusammen:

Nr.	Bezeichnung	vorl. Ergeb. 2015	Ansatz 2016	Ansatz 2017	Ansatz 2018	Ansatz 2019	Ansatz 2020
16	<b>Sonstige ordentliche Aufwendungen</b>	<b>1.800.297</b>	<b>1.706.600</b>	<b>1.596.700</b>	<b>1.382.400</b>	<b>1.411.700</b>	<b>1.372.700</b>
	setzen sich wie folgt zusammen:						
	Aufwendungen für Reisekosten	10.011	18.700	16.700	19.600	19.700	19.800
	Aufwendungen für ehrenamtl. Tätigkeit	24.808	43.000	55.700	41.200	53.200	41.200
	Einsatz- u. Funktionsentschädigung	181.261	246.500	186.500	186.500	186.500	186.500
	FNP, Entwicklungskonzeptionen,....	153.875	199.400	153.000	132.500	127.500	127.500
	Rechtsanwalsk., Gericht, Beratung	84.566	122.500	142.100	71.100	71.100	71.100
	Pässe, Ausweise	101.401	90.000	90.000	90.000	90.000	90.000
	Versicherungen, Berufsgenossenschaften	171.963	181.000	186.700	191.700	191.700	191.700
	Standesamt, Betreuung in anderen Kitas	66.732	121.000	124.000	124.000	124.000	124.000
	Geschäftsaufwendungen u. Sonstiges	1.005.679	684.500	642.000	525.800	548.000	520.900

In der großen Position Geschäftsaufwendungen und Sonstiges sind u.a. Mittel für Post- und Fernmeldegebühren, Bücher und Zeitschriften, Kontoführungsgebühren, Kosten für Prüfung durch Rechnungsprüfungsamt, Verwaltergebühren, Fraktionszuweisungen sowie Zuführungen zu Rückstellungen enthalten.

## **4 Finanzhaushalt**

### **4.1 Allgemein**

Der Gesamt-Finanzhaushalt beinhaltet die Ein- und Auszahlungen aus

- laufender Verwaltungstätigkeit
- Investitionstätigkeit
- Finanzierungstätigkeit und
- Inanspruchnahme von Liquiditätsreserven.

In den Teilfinanzhaushalten je Produkt sind gem. § 7 KomHKV die Ein- und Auszahlungen im Zusammenhang mit Investitionen und Investitionsfördermaßnahmen sowie deren Finanzierung ausgewiesen.

In der Maßnahmenübersicht, nach Produkten dargestellt, sind die Maßnahmen ab einer Wertgrenze von 5.000 € gemäß Haushaltssatzung einzeln ausgewiesen. Unterhalb dieser Wertgrenze sind die Maßnahmen zusammengefasst. Mit ausgewiesen werden die bereits zur Verfügung gestellten Haushaltsmittel, die Aufteilung auf die einzelnen Haushaltsjahre sowie die jeweilige Gesamthöhe der Maßnahme.

### **4.2 Entwicklung der Liquidität**

In den geplanten Jahren 2017 – 2020 sind die Einzahlungen aus laufender Verwaltungstätigkeit immer höher als die Auszahlungen aus lfd. Verwaltungstätigkeit. Die nachfolgende Zusammenstellung verdeutlicht dies:

Nr.	Bezeichnung	vorl. Ergeb. 2015	Ansatz 2016	Ansatz 2017	Ansatz 2018	Ansatz 2019	Ansatz 2020
09	Einzahl. aus lfd. Verwaltungstät.	31.437.705	31.562.300	31.538.300	32.217.200	32.335.300	32.672.200
15	Auszahlungen aus lfd. Verwaltungstät.	-26.948.062	-29.991.700	-30.771.700	-30.933.600	-31.342.000	-31.698.900
16	= Saldo aus lfd. Verwaltungstät. (9.-15.)	4.489.642	1.570.600	766.600	1.283.600	993.300	973.300

Demgegenüber stehen die geplanten Ein- und Auszahlungen aus der Investitionstätigkeit.

Hier übersteigen die Auszahlungen in den geplanten Jahren 2017 – 2020 die Einzahlungen.

Demzufolge wird sich der Zahlungsmittelbestand entsprechend vermindern bzw. müssen Investitionsvorhaben gegebenenfalls über Kredite finanziert werden.

Nr.	Bezeichnung	vorl. Ergeb. 2015	Ansatz 2016	Ansatz 2017	Ansatz 2018	Ansatz 2019	Ansatz 2020
24	Einzahlungen aus Investitionstätigkeit	2.757.984	1.634.900	2.244.900	3.237.400	595.900	385.000
32	Auszahlungen aus Investitionstätigkeit	-3.774.314	-3.805.800	-6.352.100	-9.056.300	-26.132.000	-940.700
33	= Saldo aus Investitionstätigkeit (24.-32.)	-1.016.331	-2.170.900	-4.107.200	-5.818.900	-25.536.100	-555.700

Aus den Salden der  
laufenden Verwaltungstätigkeit  
Investitionstätigkeit sowie der  
Finanzierungstätigkeit  
ergibt sich die geplante jährliche Veränderung des Zahlungsmittelbestandes.

Nr.	Bezeichnung	vorl. Ergeb. 2015	Ansatz 2016	Ansatz 2017	Ansatz 2018	Ansatz 2019	Ansatz 2020
16	Saldo aus lfd. Verwaltungstät. (9.-15.)	4.489.642	1.570.600	766.600	1.283.600	993.300	973.300
33	Saldo aus Investitionstätigkeit (24.-32.)	-1.016.331	-2.170.900	-4.107.200	-5.818.900	-25.536.100	-555.700
43	Saldo aus der Finanzierungstät. (38.-42.)	-1.500.000	-1.500.000	-1.500.000	-1.500.000	23.750.000	-500.000
47	= Veränderung des Best. an eig Zahlungsm.	1.973.312	-2.100.300	-4.840.600	-6.035.300	-792.800	-82.400

Der tatsächliche Zahlungsmittelbestand betrug zum 31.12.2015:  
17.092.535 EUR.

Davon sind rund 4.100.000 € durch beantragte und genehmigte Ermächtigungsübertragungen in 2016 gebunden.

In 2016 soll sich der Zahlungsmittelbestand planmäßig um ca. 2.100.000 € verringern.

Somit beträgt der Zahlungsmittelbestand, der für die Haushalte 2017 ff. zur Verfügung steht, zu Beginn des Haushaltsjahres 2017 ca. 10.800.000 €.

Laut Hinweis der Kommunalaufsicht dürfen in den Zeilen 45 bis 47 des Gesamt-Finanzhaushaltes keine von der Fortschreibung der Planung abweichenden Werte eingetragen werden. Der tatsächliche Zahlungsmittelbestand weicht daher regelmäßig von dem fortgeschriebenen Planansatz ab.

### 4.3 Darstellung großer Investitionsvorhaben

Die größten Investitionsmaßnahmen, die im Jahr 2017 realisiert werden sollen, werden im Folgenden dargestellt und erläutert:

#### Produkt 11103 - Finanzverwaltung

In 2016 sind mehrere Grunderwerbe geplant, die der gemeindlichen Entwicklung dienen.

Insbesondere ist der Erwerb folgender Flächen vorgesehen:

- Grunderwerb an der Feuerwehr in Dahlwitz-Hoppegarten mit 11.000 und 51.000 Euro  
Dabei ist das Flurstück 38 der Flur 4 in der Gemarkung Dahlwitz-Hoppegarten im Flächennutzungsplan als Gemeinbedarfsfläche ausgewiesen und soll als solche mit geschätzten Kosten von 51.000 Euro erworben werden.
- Erwerb des hälftigen Anteils am Gebäude Poststraße 4a  
Das Grundstück, Flur 5, Flurstück 167/4 sowie ein hälftiger Anteil am Gebäude befinden sich bereits im Eigentum der Gemeinde Hoppegarten. Nunmehr soll der Miteigentumsanteil am Haus noch erworben werden. Die geschätzten Kosten für Kaufpreis, Nebenkosten und Lastenfreistellung betragen 51.200 Euro.
- Grunderwerb Dorfstraße, Gemarkung Hönow, Flur 2, Flurstück 137  
Der Grunderwerb soll erfolgen, um den B-Plan „Dorfkern Hönow“ umzusetzen. Die geschätzten Kosten für Kaufpreis und Nebenkosten belaufen sich auf 174.000 Euro:

Für 2017 sind folgende Veräußerungen vorgesehen:

- Verkauf der bebauten Teilfläche des Grundstückes Lindenallee 36  
Mit DS 151/20106/14-19 hat die Gemeindevertretung die Entbehrlichkeit der Teilfläche beschlossen sowie deren öffentliche Ausschreibung. Dies soll in 2017 umgesetzt werden. Im Haushaltsplan wurde der Buchwert der Fläche mit 190.000 Euro als Ertrag eingestellt.
- Unter der Drucksache DS 152/2016/14-19 hat die Gemeindevertretung von Hoppegarten die Entbehrlichkeit und öffentliche Ausschreibung des Grundstückes Dorfstraße 25 in der Gemarkung Hönow, Flur 2, Flurstück 2593 zur Vergabe in Erbbaupacht für Wohn- und Gewerbezwecke beschlossen. Mit der DS 210/2016/14-19 soll die bestehende DS dahingehend geändert werden, dass dann eine öffentliche Ausschreibung des Objektes zum Verkauf erfolgen soll. Dem folgend wurde der Buchwert des Objektes als Ertrag in Höhe von 52.200 Euro eingeplant.
- Veräußert werden soll weiterhin der Grundstücksmiteigentumsanteil am Objekt Körnerstraße, der einen Buchwert von 43.500 Euro hat.

#### Produkt 11104 – Gebäudemanagement

Um die notwendigen Arbeiten im Bereich des Gebäudemanagements ausführen zu können, ist die Einstellung von zwei Hausmeistern erforderlich, die dann mit entsprechender Technik ausgestattet werden müssen. Daher ist die Anschaffung eines Aufsitzmähers einschl. dazugehöriger Winterdiensttechnik in Höhe von 15.600 Euro geplant.

#### Produkt 11105 - Einrichtungen für die gesamte Verwaltung

Hier sind Betriebs- und Geschäftsausstattung (BGA) sowie Geringwertige Wirtschaftsgüter (GWG) für die weitere Ausstattung der Verwaltung mit Schränken, Stühlen, Regalen, etc. vorgesehen.

#### Produkt 11106 - Bauhof

In 2017 ist die Anschaffung eines Kippers für den Bauhof vorgesehen. Dafür sind 110.000 Euro eingeplant. Dies ist eine Ersatzbeschaffung, da das bisher genutzte Fahrzeug ca. 20 Jahre alt ist.

#### Produkt 12601 - Brandschutz

Das größte Investitionsvorhaben in diesem Produkt ist die Fortsetzung des Neubaus des Feuerwehrgerätehauses in Hönow. Für die Auszahlungen für Baumaßnahmen werden in 2017 600.000 Euro eingeplant. Das Vorhaben wird vom Land mit 60 v.H. bezuschusst. In 2017 sind demzufolge 420.000 Euro Fördermittel eingeplant (Grundlage der Berechnung: 100.000 € aus 2016 und 600.000 € aus 2017). Die Realisierung des Vorhabens soll in 2018 erfolgen. Derzeit wird davon ausgegangen, dass dafür Haushaltsmittel in Höhe von 3.150.000 € in 2018 erforderlich sind und Fördermittel in Höhe von 1.890.000 € zur Verfügung gestellt werden.

Die Ermittlung der Folgekosten erfolgt im Rahmen der weiteren Planung.

Darüber hinaus wird das neue Feuerwehrfahrzeug in Münchehofe mit Digitalfunk ausgestattet. Dafür sind 10.000 Euro eingeplant.

Weiterhin ist die Anschaffung eines Mannschaftstransportwagens für die Feuerwehr in Hönow in Höhe von 70.000 € eingeplant.

#### Produkt 21101 - Grundschulen

Für die weitere Vorbereitung des Schulneubaus sind in 2017 Mittel in Höhe von 200.000 € und in 2018 in Höhe von 300.000 € eingeplant. Umsetzung und Abschluss der Maßnahme sollen nach derzeitigem Stand in 2019 erfolgen.

Als Folgekosten wurden beginnend ab 2. Halbjahr 2019 die Abschreibungen sowie Zinsaufwendungen und beginnende Tilgung eingeplant. Die Ermittlung der Folgekosten, die sich aus der Bewirtschaftung ergeben, erfolgt im Rahmen der weiteren Planung.

#### Produkt 21601 – Oberschulen

Erweiterung der Lenne´ Oberschule:

In der Sitzung der Gemeindevertretung am 11.05.2015 (DS 084/2015/14-19) wurde die Verwaltung beauftragt, den Fehlbedarf am Kita- und Schulstandort „von-Canstein-Str.“ zu decken.

Mit DS 159/2016/14-19 hat die Gemeindevertretung Nutzungsänderungen am Standort Lennè-Oberschule beschlossen, die vorbereitete DS 215/2016/14-19 soll eine Entscheidung zu möglichen Varianten herbeiführen.

Dieser Standort, der die Lenne´-Oberschule sowie einen Hort beherbergt, soll aus jetziger Sicht wie folgt entwickelt werden:

1. Neubau einer Mensa, einer Sporthalle sowie eines Parkplatzes durch die Gemeinde Hoppegarten

2. Neubau eines Hortes und einer Kita durch einen Investor und Betreuung von Kita und Hort durch Gemeinde Hoppegarten
3. Umbau des vorhandenen Schulgebäudes und Erweiterung der Schulgebäudefläche nach Fertigstellung Kita- und Hortgebäude und Umzug der Einrichtungen in die neuen Gebäude.

Dem Konzept folgend werden für den Neubau der Mensa in 2017 Mittel in Höhe von 2.000.000 Euro eingeplant. Der Neubau der Sporthalle sowie des dazugehörigen Parkplatzes soll in 2018 erfolgen. Dafür wurden Mittel in Höhe von 3.000.000 Euro in 2018 eingestellt.

Für den Umbau und die Erweiterung des bestehenden Schulgebäudes wurden jeweils für 2019 und 2020 Mittel in Höhe von 500.000 Euro eingeplant.

Als Folgekosten wurden derzeit im Haushalt die jeweiligen Abschreibungen nach Fertigstellung und die Refinanzierung der Baukosten des Dritten eingeplant.

Die Ermittlung der Folgekosten, die sich aus der Bewirtschaftung ergeben, erfolgt im Rahmen der jeweiligen weiteren Planung.

#### Produkt 28401 - Sonstige Kulturpflege

Hier ist der Kauf eines Busses in Höhe von 40.000 Euro eingeplant, der von den Vereinen genutzt werden soll. Als Folgekosten sind derzeit Aufwendungen für Versicherung und Steuern sowie die Abschreibungen berücksichtigt.

#### Produkt 52301 – Denkmalschutz und –pflege

Bauvorhaben Kaiserbahnhof:

Die Gemeindevertretung hat auf ihrer Sitzung vom 10. Dezember 2012 zur DS 373/2012/08-14 die Sanierung des Einzeldenkmals Kaiserbahnhof beschlossen und in den Haushalten 2013 bis 2015 jeweils 100.000 EUR hierfür eingestellt. Auf dieser Grundlage erfolgte zwischenzeitlich der Rückbau nichtdenkmalgerechter Einbauten wie auch die Erstellung der Planung und Einleitung eines Baugenehmigungsverfahrens.

Zwischenzeitlich wurde auf dieser Grundlage ein Antrag auf Ausreichung der konkreten Fördermittel beim vorgenannten Landesamt gestellt. Die förderfähigen Kosten belaufen sich auf ca. 2,15 Mio. EUR; bei einem Fördermittelsatz von 75 v.H. ergibt dies einen Förderbetrag von ca. 1,6 Mio. EUR.

Hüllensanierung Auktionshaus:

Im Rahmen der Umgestaltung des Bahnhofsumfeldes ist es geplant, das Auktionshaus Poststr. 4 zu sanieren. Das Objekt befindet sich in zentraler Lage der Gemeinde Hoppegarten. Durch die Poststraße wird eine Verbindung vom Bahnhof zum Rennbahngelände hergestellt.

Das historische Auktionshaus im Park soll langfristig u.a. zu einem Ausstellungszentrum über die Geschichte des Pferderennsportes gestaltet werden. In der DS 103/2015/14-19 vom 06.07.2015 ist in der Projektskizze die mögliche Nutzung für das Auktionshaus beschrieben.

Im Haushaltsplan sind für die Sanierung 450.000 EUR eingeplant. Im Landeshaushalt stehen für diese Einzelmaßnahme Fördermittel in Höhe von 300.000 EUR zur Verfügung. Voraussetzung ist, dass die Maßnahme in 2017 umgesetzt wird.

## Produkt 54101 – Gemeindestraßen

Die großen Vorhaben sind:

### 1. Umverlegung Brandenburgische Straße mit 525.000 Euro in 2017

Wegen des geplanten Schulneubaus ist die Umverlegung der Brandenburgischen Straße vorgesehen, damit eine zusammenhängende Fläche für den Schulstandort entwickelt werden kann.

### 2. Fortführung ZR 1 mit 257.000 € in 2017

In den vergangenen Jahren baute die Gemeinde Hoppegarten unter Ausreichung von Fördermitteln durch die EU mehrere Abschnitte des Zubringer 1 zum Europaradweg 1 aus. Gegenwärtig ist lediglich der Bereich Grüner Weg bis Anbindung im Schwarzen Weg noch nicht ausgebaut. Grund hierfür ist, dass der ausstehende Grunderwerb nicht im für den letzten Bauabschnitt vorgegebenen Zeitfenster realisierbar war. Nunmehr werden weitere EU-Fördermittel für diese Maßnahme ausgereicht. Der Landkreis Märkisch-Oderland wurde als Leader des Förderprojektes Hauptstadt – Route EV2/R1 bestätigt und hat die Gemeinde Hoppegarten als Projektpartner mit dem Lückenschluss des ZR1 gebunden. Die Förderhöhe beträgt 85 v.H. der förderfähigen Kosten.

### 3. Ausbau der Waldstraße mit 700.000 Euro in 2017

Die Gemeindevertretung beschloss den Ausbau der Eichenstraße/Waldstraße. Am 10. Oktober 2016 wurde hierzu durch die Gemeindevertretung die Abwägung zur Anliegerbeteiligung durchgeführt. Gegenwärtig werden die weiteren Planungen erarbeitet, so dass eine Vergabe der Leistungen in diesem Jahr möglich wäre.

### 4. Brücken und Durchlässe SEW Hönow mit 172.000 in 2017.

Die letzte Hauptuntersuchung der Brücken in der Siedlungserweiterung ergab, dass die Brücken im Zuge der Tübinger Straße, Finkensteg, Amselweg, Schlehenweg und Kleeweg nicht mehr verkehrssicher waren. Die Gemeindevertretung beschloss den Abriss dieser Brücken und den Neubau der Brücken Tübinger Straße, Schlehenweg und Kleeweg als Stahlbrücke mit Holzüberbau und Amselweg und Finkensteg als Durchlass. Bereits 2016 wurden finanzielle Mittel für den Abriss aller Brücken und den Neubau der Brücken Amselweg und Finkensteg als Durchlass bereitgestellt. Der Abriss der Brücken und der Bau der beiden Durchlässe wurden bereits realisiert. Nunmehr sollen im Jahr 2017 die Brücke Tübinger Straße und im Folgejahr die beiden restlichen Brücken neu gebaut werden.

Die Fortsetzung/Abschluss erfolgt in 2018, wofür 534.000 Euro eingeplant sind.

## Produkt 54201 – Kreisstraße

Hier ist geplant, Gehweg und Beleuchtung zu bauen. Dafür sind in 2017 Mittel in Höhe von 100.000 € eingeplant.

Der Landkreis MOL plant den grundhaften Ausbau der Wiesenstraße (K6425). Im Rahmen dieses Ausbaus sollen fahrbahnbegleitende Gehwege und eine moderne Straßenbeleuchtung mit errichtet werden. Hierdurch würde der Bereich komplett erschlossen sein. Da die Gehwege und die Beleuchtung sich in der Baulast der Gemeinde Hoppegarten befinden, zeichnet auch die Gemeinde hierfür verantwortlich.

#### Produkt 55101 – öffentliches Grün/Landschaftsbau

Hier ist der Bau eines Spielplatzes im Park am S-Bahnhof Hoppegarten mit 50.000 Euro in 2017 vorgesehen.

Auf Grundlage der Anregungen der Gemeindevertretung aufgrund des starken Zuzuges einen neuen Spielplatz zu bauen, wurden entsprechende Mittel im Jahr 2017 eingeplant.

#### Produkt 57501 - Tourismus

In diesem Produkt sind zwei große Vorhaben geplant:

1. das Leitsystem Gartennachbarn in Vorbereitung der IGA mit 22.000 Euro
2. der weitere Ausbau des Tourismus-Leitsystems mit 50.000 für 2017 und auch jeweils für die Folgejahre.

### **4.4 Investive Schlüsselzuweisungen**

Nach Mitteilung über Abschlagszahlungen der Schlüsselzuweisungen erhält die Gemeinde Hoppegarten im Jahr 2017 aus dem Brandenburgischen Finanzausgleichsgesetz investive Schlüsselzuweisungen in Höhe von 144.000 Euro.

### **4.5 Rückstellungen**

Im Jahr 2017 werden Zuführungen für Rückstellungen in Höhe von 35.300 € geplant. Davon sind unter anderem 20.000 € für die Prüfung des Jahresabschlusses 2016 und 10.000 € für mögliche Steuerrückzahlungen eingeplant.

### **4.6 Kredite und kreditähnliche Geschäfte**

Im Zuge der Beendigung der Treuhandmaßnahme SEW Hönow war die Übernahme von Verbindlichkeiten in Höhe von 9.999.990 EUR zum 31.12.2012 verbunden. Die Tilgung des übernommenen Darlehens der Treuhandmaßnahme SEW Hönow soll 2019 planmäßig abgeschlossen sein. Im Finanzhaushalt der Gemeinde Hoppegarten ist für das Haushaltsjahr 2017 eine Tilgung in Höhe von 1.500.000 EUR berücksichtigt.

	in EURO				
Jahr	2015	2016	2017	2018	2019
Tilgung	1.500.000	1.500.000	1.500.000	1.500.000	999.990
Restschuld am 31.12.	5.499.990	3.999.990	2.499.990	999.990	0

Kassenkredite sind in 2017 nicht erforderlich.

Kreditähnliche Geschäfte ist die Gemeinde Hoppegarten nicht eingegangen.

## 4.7 Bürgschaften und sonstige Haftungsverpflichtungen

Es wurden weder Bürgschaften noch sonstige Haftungsverpflichtungen übernommen, soweit diese nicht den Geschäften der laufenden Verwaltung zuzuordnen sind.

## 5. Fazit

Obwohl, wie einleitend bereits erläutert, ein primärer Haushaltsausgleich auch im Haushaltsjahr 2017 erreicht werden konnte, ist das ordentliche Jahresergebnis als gering einzuschätzen. Der Gesamtüberschuss i.H.v. 106.800 € beträgt 0,3 % der ordentlichen Erträge. Nach derzeitigem Kenntnisstand zeichnet sich in der mittelfristigen Ergebnisplanung keine deutliche Besserung ab.

Durch die auch künftig hohen Investitionstätigkeiten werden aus jetziger Sicht die eigenen liquiden Mittel bis zum Haushaltsjahr 2018 aufgebraucht sein. Bis 2015 reichte der aus der laufenden Verwaltungstätigkeit jährlich resultierende Überschuss noch aus, um die Tilgung des laufenden Kredites zu sichern und einen Beitrag zur Investitionstätigkeit zu leisten. Ab 2016 deckt der Überschuss nicht mehr die Tilgung i.H.v. 1.500.000 €

Da laut Haushaltsplanung mehr Mittel aus- als eingezahlt werden, reduziert sich jährlich der Zahlungsmittelbestand. Danach ist mittelfristig die Liquidität der Gemeinde zwar noch gesichert, es könnte aber bei anhaltendem Mehrverbrauch dazu kommen, dass zeitweise Kassenkredite zur Liquiditätssicherung aufgenommen werden müssen.

Insofern sollte weiterhin verstärkt auf eine wirtschaftliche und sparsame Haushaltsführung (§ 63 Abs. 2 BbgKVerf) geachtet werden.





# Produktplan 2017

der

Gemeinde Hoppegarten



Produktplan der Gemeinde Hoppegarten

Nr.	Produkt	Produktbezeichnung
1	11101	Gemeindeorgane
2	11102	Innere Verwaltungsangelegenheiten
3	11103	Finanzverwaltung
4	11104	Zentrales Gebäudemanagement (ZGG)
5	11105	Einrichtungen für die gesamte Verwaltung
6	11106	Bauhof
7	12101	Statistik und Wahlen
8	12201	Ordnungsaufgaben
9	12202	Melde- und Personalstandswesen
10	12601	Brandschutz
11	21101	Grundschulen
12	21601	Oberschulen
13	24201	Fördermaßnahmen für Schüler
14	24301	Schulbezogene Aufgaben des Schulträgers
15	27201	Bibliothek
16	28101	Heimatspflege
17	28401	Sonstige Kulturpflege
18	29101	Förderung von Kirchengemeinden
19	31501	Förderung von sozialen Einrichtungen
20	36101	Förderung von Kindern in Tageseinrichtungen
21	36301	Sonstige Leistungen Kinder-, Jugend- und Familienhilfe
22	36501	Kindertagesstätten
23	36601	Jugendfreizeiteinrichtungen
24	42101	Vereinsförderung
25	51101	Räumliche Planung und Entwicklung
26	51102	SEW Hönow
27	52101	Allgemeine Aufgaben der BauO
28	52201	Wohnbauförderung
29	52301	Denkmalschutz und -pflege
30	53101	Elektrizitätsversorgung
31	53201	Gasversorgung
32	53301	Wasserversorgung
33	53401	Fernwärmeversorgung
34	54101	Gemeindestraßen
35	54201	Kreisstraßen
36	54301	Landesstraßen
37	54401	Bundesstraßen
38	54501	Straßenreinigung
39	54601	Parkeinrichtungen
40	54701	ÖPNV
41	55101	Öffentliches Grün/Landschaftsbau
42	55201	Öffentliche Gewässer/wasserbauliche Anlagen
43	55301	Friedhöfe
44	55501	Wald
45	57101	Wirtschaftsförderung
46	57501	Tourismus
47	61101	Steuern, allgemeine Zuweisungen, Umlagen
48	61201	Sonstige allgemeine Finanzwirtschaft





# Haushaltsplan 2017

der

## Gemeinde Hoppegarten



## Haushaltsplan 2017 der Gemeinde Hoppegarten

Ergebnishaushalt und mittelfristige Ergebnisplanung Haushaltsjahr 2017  
-in EUR-

Gemeinde Hoppegarten

Nr.	Bezeichnung	vorläufiges Ergebnis 2015	Ansatz 2016	Ansatz 2017	Planung 2018	Planung 2019	Planung 2020	
01	Steuern und ähnliche Abgaben	19.223.125	19.235.100	19.086.000	19.160.100	19.266.200	19.481.300	
02	+ Zuwendungen und allgemeine Umlagen	5.982.581	7.570.700	7.827.600	8.423.400	8.424.300	8.424.300	
03	+ Sonstige Transfererträge	406	400	400	400	400	400	
04	+ Öffentlich-rechtliche Leistungsentgelte	2.580.555	3.636.700	3.754.500	3.766.300	3.783.700	3.803.800	
05	+ Privatrechtliche Leistungsentgelte	903.467	1.051.600	1.033.500	1.034.000	1.029.000	1.029.000	
06	+ Kostenerstattungen und Kostenumlagen	149.043	250.000	252.400	247.400	272.400	247.400	
07	+ sonstige ordentliche Erträge	1.531.429	1.971.700	1.944.600	1.944.600	1.945.100	1.945.100	
08	+ Aktivierte Eigenleistung	0	0	0	0	0	0	
09	+/- Bestandsveränderungen	0	0	0	0	0	0	
10	= Erträge aus lfd. Verwaltungstätigkeit	30.370.607	33.716.200	33.899.000	34.576.200	34.721.100	34.931.300	
11	- Personalaufwendungen	10.152.188	11.308.700	12.069.400	12.274.900	12.481.400	12.680.400	
12	- Versorgungsaufwendungen	-7.560	0	0	0	0	0	
13	- Aufwendungen für Sach- und Dienstl.	4.858.946	6.892.200	6.431.600	6.472.100	6.178.400	6.073.800	
14	- Abschreibungen	4.891	2.830.600	2.899.200	2.971.400	3.095.400	3.502.200	
15	- Transferaufwendungen	9.942.211	10.119.500	10.752.900	10.833.100	11.049.400	11.101.300	
16	- Sonstige ordentliche Aufwendungen	1.800.297	1.706.600	1.596.700	1.382.400	1.411.700	1.372.700	
17	= Aufwendungen aus lfd. Verwaltungstät.	26.750.974	32.857.600	33.749.800	33.933.900	34.216.300	34.730.400	
18	= Erg. der lfd. Verwaltungstätig. (10-17)	3.619.632	858.600	149.200	642.300	504.800	200.900	
19	+ Zinsen und sonstige Finanzerträge	157.566	8.600	8.600	8.600	8.600	8.600	
20	- Zinsen und sonstige Finanzaufwendungen	60.116	51.000	51.000	51.000	301.000	551.000	
21	= Finanzergebnis	97.450	-42.400	-42.400	-42.400	-292.400	-542.400	
22	= Ordentliches Jahresergebnis (18 + 21)	3.717.082	816.200	106.800	599.900	212.400	-341.500	
23	+ außerordentliche Erträge	44.885	49.300	0	0	0	0	
24	- außerordentliche Aufwendungen	52	0	0	0	0	0	
25	= außerordentliches Jahresergebnis	44.833	49.300	0	0	0	0	
26	= Gesamtübersch./Gesamtfehlbetr. (22 + 25)	3.761.915	865.500	106.800	599.900	212.400	-341.500	

## Haushaltsplan 2017 der Gemeinde Hoppegarten

Gesamtfinanzhaushalt								
Gemeinde Hoppegarten								
Nr.	Bezeichnung	vorläufiges Ergebnis 2015	Ansatz 2016	Ansatz 2017	Planung 2018	Planung 2019	Planung 2020	
01	Steuern und ähnliche Abgaben	19.924.789	19.235.100	19.086.000	19.160.100	19.266.200	19.481.300	
02	+ Zuwendungen und allgemeine Umlagen	5.977.356	7.158.900	7.421.800	8.019.300	8.022.300	8.022.300	
03	+ Sonstige Transfereinzahlungen	0	400	400	400	400	400	
04	+ Öffentlich-rechtliche Leistungsentgelte	2.571.936	2.203.600	2.321.400	2.333.200	2.321.700	2.321.700	
05	+ Privatrechtliche Leistungsentgelte	902.766	1.052.900	1.032.000	1.032.500	1.027.500	1.232.800	
06	+ Kostenerstattung und Kostenumlagen	90.475	250.000	252.400	247.400	272.400	247.400	
07	+ Sonstige Einzahlungen	1.676.562	1.443.800	1.415.700	1.415.700	1.416.200	1.357.700	
08	+ Zinsen und sonstige Finanzeinzahlungen	293.820	217.600	8.600	8.600	8.600	8.600	
09	= Einzahlungen aus lfd. Verwaltungstät.	31.437.705	31.562.300	31.538.300	32.217.200	32.335.300	32.672.200	
10	- Personalauszahlungen	10.190.906	11.303.400	12.069.400	12.274.900	12.481.400	12.680.400	
11	- Versorgungsauszahlungen	0	0	0	0	0	0	
12	- Auszahlungen f. Sach- u. Dienstl.	5.306.009	6.892.200	6.431.600	6.472.100	6.178.400	6.073.800	
13	- Transferauszahlungen	9.957.371	10.119.500	10.752.900	10.833.100	11.049.400	11.101.300	
14	- Zinsen und sonstige Finanzauszahlungen	1.493.777	1.676.600	1.517.800	1.353.500	1.632.800	1.843.400	
15	= Auszahlungen aus lfd. Verwaltungstät.	26.948.062	29.991.700	30.771.700	30.933.600	31.342.000	31.698.900	
16	= Saldo aus lfd. Verwaltungstät. (9.-15.)	4.489.642	1.570.600	766.600	1.283.600	993.300	973.300	
17	+ Einzahlungen aus Investitionszuwendungen	2.619.836	1.542.400	1.959.200	3.237.400	595.900	385.000	
18	+ Einzahlg. aus Beiträgen und Entgelten	0	0	0	0	0	0	
19	+ Einz. aus der Veräußerung von imm. Vermg.	0	0	0	0	0	0	
20	+ Einzahlg. aus der Veräußerung von Grundst.,grundst.gl. Rechte und Geb.	0	43.200	285.700	0	0	0	
21	+ Einz. aus der Veräußg von übr. Sachverm.	138.147	49.300	0	0	0	0	
22	+ Einz.a.d.Veräußg v.Finanzanlageverm.	0	0	0	0	0	0	
23	+ sonst. Einz. aus Investitionstätigkeit	0	0	0	0	0	0	
24	= Einzahlungen aus Investitionstätigkeit	2.757.984	1.634.900	2.244.900	3.237.400	595.900	385.000	
25	- Auszahlungen für Baumaßnahmen	3.140.843	2.504.000	5.306.000	8.812.300	25.541.300	350.000	
26	- Ausz. von aktivierb. Zuw. für Inv. Dr.	0	0	0	0	0	0	
27	- Ausz. für den Erw. von imm. Verm.gegenst.	14.690	40.400	5.000	40.000	0	0	
28	- Auszahlungen für den Erwerb von Grundst.,grundst.gl. Rechte und Gebäuden	236.267	931.400	394.200	125.300	524.000	524.000	
29	- Ausz. für den Erw. v. übr. Sachanl.verm.	382.514	280.000	546.900	28.700	16.700	16.700	
30	- Ausz. für den Erw. von Finanzanlageverm.	0	0	0	0	0	0	
31	- Sonstige Ausz. aus Investitionstätigkeit	0	50.000	100.000	50.000	50.000	50.000	
32	= Auszahlungen aus Investitionstätigkeit	3.774.314	3.805.800	6.352.100	9.056.300	26.132.000	940.700	
33	= Saldo aus Investitionstätigkeit (24.-32.)	-1.016.331	-2.170.900	-4.107.200	-5.818.900	-25.536.100	-555.700	
34	= Finanzmittelübersch./Finanzmittelfehlbetr. (16.+33.)	3.473.312	-600.300	-3.340.600	-4.535.300	-24.542.800	417.600	
35	+ Einz. aus der Aufn. von Krediten für Inv.	0	0	0	0	25.000.000	0	
36	+ Sonstige Einz. a. Finanzierungstätigkeit	0	0	0	0	0	0	
37	= Einz. aus der Finanzierungstätigkeit	0	0	0	0	25.000.000	0	
38	- Ausz. für die Tilg. von Krediten für Inv.	1.500.000	1.500.000	1.500.000	1.500.000	1.250.000	500.000	
39	- Sonst.Ausz.a.d.Finanzierungstät.o.K.-Kr	0	0	0	0	0	0	
40	= Ausz. aus der Finanzierungstätigkeit	1.500.000	1.500.000	1.500.000	1.500.000	1.250.000	500.000	
41	= Saldo a.d. Finanzierungstät. (37.-40.)	-1.500.000	-1.500.000	-1.500.000	-1.500.000	23.750.000	-500.000	

## Haushaltsplan 2017 der Gemeinde Hoppegarten

Gesamtfinanzhaushalt								
Gemeinde Hoppegarten								
Nr.	Bezeichnung	vorläufiges Ergebnis 2015	Ansatz 2016	Ansatz 2017	Planung 2018	Planung 2019	Planung 2020	
42	+ Einz. a.d. Aufl. von Liquiditätsrese	0	0	0	0	0	0	
43	- Auszahlungen an Liquiditätsreserven	0	0	0	0	0	0	
44	= Saldo a.d.Inanspruchn. v. Liquiditätsres. (42.-43.)	0	0	0	0	0	0	
45	= Veränd. des Bestands an eig Zahlungsm. (34.+41.+44.)	2.037.540	-2.100.300	-4.840.600	-6.035.300	-792.800	-82.400	
46	+ vor.Best.an Zahlungsm. am Anfang HHJ	15.044.654	8.418.435	6.318.135	1.477.535	-4.557.765	-5.350.565	
47	= Voraussichtl. Bestand am Ende des HHJ	17.082.195	6.318.135	1.477.535	-4.557.765	-5.350.565	-5.432.965	

## Haushaltsplan 2017 der Gemeinde Hoppegarten

Teilergebnishaushalt Produktbereich 11 Innere Verwaltung Haushaltsjahr 2017								
-in EUR-								
Gemeinde Hoppegarten								
Produktbereich 11 Innere Verwaltung								
Nr.	Bezeichnung	vorläufiges Ergebnis 2015	Ansatz 2016	Ansatz 2017	Planung 2018	Planung 2019	Planung 2020	
01	Steuern und ähnliche Abgaben	0	0	0	0	0	0	
02	+ Zuwendungen und allgemeine Umlagen	9.610	0	0	0	0	0	
03	+ Sonstige Transfererträge	406	400	400	400	400	400	
04	+ Öffentlich-rechtliche Leistungsentgelte	10.161	9.500	9.200	9.200	8.700	8.700	
05	+ Privatrechtliche Leistungsentgelte	863.417	1.020.000	1.000.400	1.001.400	996.400	996.400	
06	+ Kostenerstattungen und Kostenumlagen	9.375	0	0	0	0	0	
07	+ Sonstige ordentliche Erträge	148.660	130.300	135.300	135.300	135.300	135.300	
08	+ Aktivierte Eigenleistung	0	0	0	0	0	0	
09	+/- Bestandsveränderungen	0	0	0	0	0	0	
10	= Erträge aus lfd. Verwaltungstätigkeit	1.041.629	1.160.200	1.145.300	1.146.300	1.140.800	1.140.800	
11	- Personalaufwendungen	2.219.887	2.289.200	2.533.200	2.575.400	2.617.900	2.657.800	
12	- Versorgungsaufwendungen	-7.560	0	0	0	0	0	
13	- Aufwendungen für Sach- und Dienstl.	660.729	1.155.300	1.326.400	1.436.500	1.231.500	1.236.500	
14	- Abschreibungen	4.040	516.000	533.600	550.400	550.400	550.400	
15	- Transferaufwendungen	6.939	4.500	6.500	4.500	21.500	5.000	
16	- Sonstige ordentliche Aufwendungen	584.926	815.700	827.000	703.200	699.500	698.300	
17	= Aufwendungen aus lfd. Verwaltungstät.	3.468.961	4.780.700	5.226.700	5.270.000	5.120.800	5.148.000	
18	= Erg. der lfd. Verwaltungstät. (10-17)	-2.427.332	-3.620.500	-4.081.400	-4.123.700	-3.980.000	-4.007.200	
19	+ Zinsen und sonstige Finanzerträge	42	100	100	100	100	100	
20	- Zinsen und sonstige Finanzaufwendungen	0	0	0	0	0	0	
21	= Finanzergebnis (19-20)	42	100	100	100	100	100	
22	= Ordentliches Jahresergebnis (18 + 21)	-2.427.290	-3.620.400	-4.081.300	-4.123.600	-3.979.900	-4.007.100	
23	+ außerordentliche Erträge	44.841	49.300	0	0	0	0	
24	- außerordentliche Aufwendungen	0	0	0	0	0	0	
25	= außerordentliches Jahresergebnis	44.841	49.300	0	0	0	0	
26	= Ergebnis vor Berücksichtigung der int. Leistungsbez. (22+25)	-2.382.449	-3.571.100	-4.081.300	-4.123.600	-3.979.900	-4.007.100	
27	+ Ertr. aus int. Leistungsbeziehungen	0	0	0	0	0	0	
28	- Aufw. aus internen Leistungsbez.	0	0	0	0	0	0	
29	= Gesamtergebnis des Teilhaushalts	-2.382.449	-3.571.100	-4.081.300	-4.123.600	-3.979.900	-4.007.100	
	Nachrichtlich:							
30	nicht zahlungswirksame Erträge	0	0	0	0	0	0	
31	nicht zahlungswirksame Aufwendungen	4.040	521.300	533.600	550.400	550.400	550.400	

## Haushaltsplan 2017 der Gemeinde Hoppegarten

Teilfinanzhaushalt Produktbereich 11 Innere Verwaltung								
Gemeinde Hoppegarten								
Nr.	Bezeichnung	vorläufiges Ergebnis 2015	Ansatz 2016	Ansatz 2017	Planung 2018	Planung 2019	Planung 2020	Bisher bereitgestellt
1	+ Einzahlungen aus Investitionszuwendungen	0,00	0,00	0,00	0,00	0,00	0,00	0,00
2	+ Einzahlg. aus Beiträgen und ähnlichen Entgelten	0,00	0,00	0,00	0,00	0,00	0,00	0,00
3	+ Einzahlg. aus der Veräußerung von imm. Vermg.	0,00	0,00	0,00	0,00	0,00	0,00	-118.975,68
4	+ Einzahlg. aus der Veräuß. v. Grundst., grundst.gl. Rechten u. Gebäuden	0,00	43.200,00	285.700,00	0,00	0,00	0,00	320.482,83
5	+ Einzahlg. aus der Veräußerung von übrigem Sachanlagevermögen	136.774,41	49.300,00	0,00	0,00	0,00	0,00	284.642,08
6	+ Einzahlg. aus der Veräußerung von Finanzanlagevermögen	0,00	0,00	0,00	0,00	0,00	0,00	0,00
7	+ sonstige Einzahlungen aus Investitionstätigkeit	0,00	0,00	0,00	0,00	0,00	0,00	-228.201,29
8	= Summe Einzahlungen aus Investitionstätigkeit	136.774,41	92.500,00	285.700,00	0,00	0,00	0,00	257.947,94
9	- Auszahlungen für Baumaßnahmen	74.027,69	103.000,00	0,00	0,00	0,00	0,00	891.755,16
10	- Auszahlungen von aktivierb. Zuwendungen für Investitionen Dritter	0,00	0,00	0,00	0,00	0,00	0,00	0,00
11	- Ausz. für den Erwerb von immateriellen Vermögensgegenst.	14.690,35	40.400,00	5.000,00	40.000,00	0,00	0,00	275.241,37
12	- Ausz. für den Erwerb von Grundst., grundstücksgl. Rechten u. Gebäuden	139.138,47	931.400,00	336.500,00	119.700,00	24.000,00	24.000,00	2.809.440,40
13	- Ausz. für den Erw. von übr. Sachanlageverm.	175.216,74	62.500,00	264.100,00	12.000,00	0,00	0,00	1.123.415,46
14	- Auszahlungen für den Erw. von Finanzanlageverm.	0,00	0,00	0,00	0,00	0,00	0,00	0,00
15	- Sonstige Auszahlungen aus Investitionstätigkeit	0,00	0,00	0,00	0,00	0,00	0,00	0,00
16	= Summe der Auszahlungen aus Investitionstätigkeit	403.073,25	1.137.300,00	605.600,00	171.700,00	24.000,00	24.000,00	5.099.852,39
17	= Saldo aus der Investitionstätigkeit	-266.298,84	-1.044.800,00	-319.900,00	-171.700,00	-24.000,00	-24.000,00	-4.841.904,45

## Haushaltsplan 2017 der Gemeinde Hoppegarten

Produktbeschreibung Produkt 11101 Gemeindeorgane			
Gemeinde Hoppegarten			
Produktbereich	11	Innere Verwaltung	
Produktgruppe	111	Verwaltungssteuerung und -service	
Produkt	11101	Gemeindeorgane	
Produktinformation			
Produktbeschreibung	Unterstützung der politischen Gremien, Sicherstellung der Arbeit der Gemeindeorgane und Zusammenarbeit mit der Verwaltung, Presse und Verbände, Organisation Sitzungsdienst, Repräsentation und Ehrungen, Ehrenamtliche Gleichstellung, Partnerschaften		
Auftragsgrundlage	Kommunalverfassung, Gemeindehaushalts- und -kassenverordnung, Bundes- und Landesgesetze, Beschlussfassung, Protokollbeschlüsse der StVV, Hauptsatzung		
Produktziele	Sicherung der Arbeitsfähigkeit der politischen Gremien, Termingerechte Erstellung und Zustellung der Beratungsunterlagen, Termingerechte Abrechnung der Aufwandsentschädigungen, Einhaltung der Hauptsatzung und Geschäftsordnung, Abbau von Gleichstellungsdefiziten in der Gemeinde Hoppegarten, Aktuelle Information der Einwohnerinnen und Einwohner		
Leistungsumfang	Vertretung und Repräsentation der Gemeinde Hoppegarten, Sitzungsdienst/Organisation Gemeindevertreter, Ausschüsse, Fraktionen und Beiräte, Ehrungen und Jubiläen vornehmen, Ortsbeiräte, Kontaktpflege im Rahmen der Städtepartnerschaften, Verwaltungsführung und -organisation, Sekretariat des Bürgermeisters, Büroorganisation des Bürgermeisters, Presse- und Öffentlichkeitsarbeit, Amtsblatt,		
Zielgruppen	Politische Mandatsträger, Ortsbeiräte, Ausschüsse, Andere Behörden und Partnerschaften, Alle Beschäftigte		
Zugeordnete Kostenstellen	1110101	Sitzungsdienst	
	1110102	Ortsbeiräte	
	1110103	Büro Bürgermeister	
	1110104	Repräsentationen/Ehrungen	
	1110105	Städtepartnerschaft	

## Haushaltsplan 2017 der Gemeinde Hoppegarten

Teilergebnishaushalt Produkt 11101 Gemeindeorgane Haushaltsjahr 2017  
-in EUR-

Gemeinde Hoppegarten

Produktbereich 11 Innere Verwaltung  
 Produktgruppe 111 Verwaltungssteuerung und -service  
 Produkt 11101 Gemeindeorgane

Nr.	Bezeichnung	vorläufiges Ergebnis 2015	Ansatz 2016	Ansatz 2017	Planung 2018	Planung 2019	Planung 2020	
01	Steuern und ähnliche Abgaben	0	0	0	0	0	0	
02	+ Zuwendungen und allgemeine Umlagen	2.000	0	0	0	0	0	
03	+ Sonstige Transfererträge	0	0	0	0	0	0	
04	+ Öffentlich-rechtliche Leistungsentgelte	0	0	0	0	0	0	
05	+ Privatrechtliche Leistungsentgelte	2.727	0	0	0	0	0	
06	+ Kostenerstattungen und Kostenumlagen	0	0	0	0	0	0	
07	+ Sonstige ordentliche Erträge	652	0	0	0	0	0	
08	+ Aktivierte Eigenleistung	0	0	0	0	0	0	
09	+/- Bestandsveränderungen	0	0	0	0	0	0	
10	= Erträge aus lfd. Verwaltungstätigkeit	5.379	0	0	0	0	0	
11	- Personalaufwendungen	333.790	329.400	284.100	287.200	290.900	293.400	
12	- Versorgungsaufwendungen	0	0	0	0	0	0	
13	- Aufwendungen für Sach- und Dienstl.	95.088	125.500	100.600	103.600	104.800	104.800	
14	- Abschreibungen	0	9.200	9.200	9.200	9.200	9.200	
15	- Transferaufwendungen	6.939	4.500	6.500	4.500	21.500	5.000	
16	- Sonstige ordentliche Aufwendungen	149.266	171.100	179.100	171.100	171.100	171.100	
17	= Aufwendungen aus lfd. Verwaltungstät.	585.083	639.700	579.500	575.600	597.500	583.500	
18	= Erg. der lfd. Verwaltungstät. (10-17)	-579.703	-639.700	-579.500	-575.600	-597.500	-583.500	
19	+ Zinsen und sonstige Finanzerträge	0	0	0	0	0	0	
20	- Zinsen und sonstige Finanzaufwendungen	0	0	0	0	0	0	
21	= Finanzergebnis (19-20)	0	0	0	0	0	0	
22	= Ordentliches Jahresergebnis (18 + 21)	-579.703	-639.700	-579.500	-575.600	-597.500	-583.500	
23	+ außerordentliche Erträge	0	0	0	0	0	0	
24	- außerordentliche Aufwendungen	0	0	0	0	0	0	
25	= außerordentliches Jahresergebnis	0	0	0	0	0	0	
26	= Ergebnis vor Berücksichtigung der int. Leistungsbez. (22+25)	-579.703	-639.700	-579.500	-575.600	-597.500	-583.500	
27	+ Ertr. aus int. Leistungsbeziehungen	0	0	0	0	0	0	
28	- Aufw. aus internen Leistungsbez.	0	0	0	0	0	0	
29	= Gesamtergebnis des Teilhaushalts	-579.703	-639.700	-579.500	-575.600	-597.500	-583.500	
	Nachrichtlich:							
30	nicht zahlungswirksame Erträge	0	0	0	0	0	0	
31	nicht zahlungswirksame Aufwendungen	0	9.200	9.200	9.200	9.200	9.200	

## Haushaltsplan 2017 der Gemeinde Hoppegarten

Teilfinanzhaushalt Produkt 11101 Gemeindeorgane								
Gemeinde Hoppegarten								
Nr.	Bezeichnung	vorläufiges Ergebnis 2015	Ansatz 2016	Ansatz 2017	Planung 2018	Planung 2019	Planung 2020	Bisher bereitgestellt
1	+ Einzahlungen aus Investitionszuwendungen	0,00	0,00	0,00	0,00	0,00	0,00	0,00
2	+ Einzahlg. aus Beiträgen und ähnlichen Entgelten	0,00	0,00	0,00	0,00	0,00	0,00	0,00
3	+ Einzahlg. aus der Veräußerung von imm. Vermg.	0,00	0,00	0,00	0,00	0,00	0,00	0,00
4	+ Einzahlg. aus der Veräuß. v. Grundst., grundst.gl. Rechten u. Gebäuden	0,00	0,00	0,00	0,00	0,00	0,00	0,00
5	+ Einzahlg. aus der Veräußerung von übrigem Sachanlagevermögen	0,00	0,00	0,00	0,00	0,00	0,00	-4.878,15
6	+ Einzahlg. aus der Veräußerung von Finanzanlagevermögen	0,00	0,00	0,00	0,00	0,00	0,00	0,00
7	+ sonstige Einzahlungen aus Investitionstätigkeit	0,00	0,00	0,00	0,00	0,00	0,00	0,00
8	= Summe Einzahlungen aus Investitionstätigkeit	0,00	0,00	0,00	0,00	0,00	0,00	-4.878,15
9	- Auszahlungen für Baumaßnahmen	0,00	0,00	0,00	0,00	0,00	0,00	0,00
10	- Auszahlungen von aktivierb. Zuwendungen für Investitionen Dritter	0,00	0,00	0,00	0,00	0,00	0,00	0,00
11	- Ausz. für den Erwerb von immateriellen Vermögensgegenst.	0,00	0,00	0,00	0,00	0,00	0,00	0,00
12	- Ausz. für den Erwerb von Grundst., grundstücksgl. Rechten u. Gebäuden	0,00	0,00	0,00	0,00	0,00	0,00	0,00
13	- Ausz. für den Erw. von übr. Sachanlageverm.	23.422,47	0,00	0,00	0,00	0,00	0,00	36.144,34
14	- Auszahlungen für den Erw. von Finanzanlageverm.	0,00	0,00	0,00	0,00	0,00	0,00	0,00
15	- Sonstige Auszahlungen aus Investitionstätigkeit	0,00	0,00	0,00	0,00	0,00	0,00	0,00
16	= Summe der Auszahlungen aus Investitionstätigkeit	23.422,47	0,00	0,00	0,00	0,00	0,00	36.144,34
17	= Saldo aus der Investitionstätigkeit	-23.422,47	0,00	0,00	0,00	0,00	0,00	-41.022,49

## Haushaltsplan 2017 der Gemeinde Hoppegarten

Produktbeschreibung Produkt 11102 Innere Verwaltungsangelegenheiten		
Gemeinde Hoppegarten		
Produktbereich	11	Innere Verwaltung
Produktgruppe	111	Verwaltungssteuerung und -service
Produkt	11102	Innere Verwaltungsangelegenheiten
Produktinformation		
Produktbeschreibung	Organisation des gesamten Verwaltungsbetriebes, Personalangelegenheiten, Allgemeine Rechtsangelegenheiten, Sicherstellung des Datenschutzes und der Öffentlichkeitsarbeit, der Akteneinsicht und des Informationszugangs	
Produktziele	Optimierung der Ablauforganisation im Verwaltungshandeln, Kontrolle der inneren Abläufe, Beachtung des Datenschutzes, Gleichstellungen von Mann und Frau	
Leistungsumfang	Sicherung der inneren Ablauforganisation, Personalwirtschaft, Personalrat, Vorbereitung und Herausgabe dienstlicher Vorschriften/Mitteilungen, Datenschutz, Beschwerdemanagement	
Zielgruppen	Andere Behörden und Institutionen (z.B. Parteien, Medien, Vereine u. Verbände), Alle Beschäftigten und Organistaionseinheiten (z.B. Personalrat, Schwerbehindertenvertretung, Datenschutz-, Gleichstellungsbeauftragte)	
Zugeordnete Kostenstellen	1110201	Personal
	1110202	Personalrat
	1110203	Öffentlichkeitsarbeit
	1110204	Rechtsamt
	1110205	Gleichstellungsbeauftragte
	1110206	Datenschutzbeauftragter

## Haushaltsplan 2017 der Gemeinde Hoppegarten

Teilergebnishaushalt Produkt 11102 Innere Verwaltungsangelegenheiten Haushaltsjahr 2017  
-in EUR-

Gemeinde Hoppegarten

Produktbereich 11 Innere Verwaltung  
 Produktgruppe 111 Verwaltungssteuerung und -service  
 Produkt 11102 Innere Verwaltungsangelegenheiten

Nr.	Bezeichnung	vorläufiges Ergebnis 2015	Ansatz 2016	Ansatz 2017	Planung 2018	Planung 2019	Planung 2020
01	Steuern und ähnliche Abgaben	0	0	0	0	0	0
02	+ Zuwendungen und allgemeine Umlagen	0	0	0	0	0	0
03	+ Sonstige Transfererträge	406	400	400	400	400	400
04	+ Öffentlich-rechtliche Leistungsentgelte	0	0	0	0	0	0
05	+ Privatrechtliche Leistungsentgelte	2.529	2.000	2.000	2.000	2.000	2.000
06	+ Kostenerstattungen und Kostenumlagen	0	0	0	0	0	0
07	+ Sonstige ordentliche Erträge	0	0	0	0	0	0
08	+ Aktivierte Eigenleistung	0	0	0	0	0	0
09	+/- Bestandsveränderungen	0	0	0	0	0	0
10	= Erträge aus lfd. Verwaltungstätigkeit	2.936	2.400	2.400	2.400	2.400	2.400
11	- Personalaufwendungen	420.511	451.000	504.000	512.400	521.300	529.200
12	- Versorgungsaufwendungen	-7.560	0	0	0	0	0
13	- Aufwendungen für Sach- und Dienstl.	97.448	114.100	99.300	112.600	107.600	108.600
14	- Abschreibungen	0	200	200	200	200	200
15	- Transferaufwendungen	0	0	0	0	0	0
16	- Sonstige ordentliche Aufwendungen	185.814	227.600	181.300	182.100	183.400	182.200
17	= Aufwendungen aus lfd. Verwaltungstät.	696.213	792.900	784.800	807.300	812.500	820.200
18	= Erg. der lfd. Verwaltungstät. (10-17)	-693.277	-790.500	-782.400	-804.900	-810.100	-817.800
19	+ Zinsen und sonstige Finanzerträge	0	0	0	0	0	0
20	- Zinsen und sonstige Finanzaufwendungen	0	0	0	0	0	0
21	= Finanzergebnis (19-20)	0	0	0	0	0	0
22	= Ordentliches Jahresergebnis (18 + 21)	-693.277	-790.500	-782.400	-804.900	-810.100	-817.800
23	+ außerordentliche Erträge	0	0	0	0	0	0
24	- außerordentliche Aufwendungen	0	0	0	0	0	0
25	= außerordentliches Jahresergebnis	0	0	0	0	0	0
26	= Ergebnis vor Berücksichtigung der int. Leistungsbez. (22+25)	-693.277	-790.500	-782.400	-804.900	-810.100	-817.800
27	+ Ertr. aus int. Leistungsbeziehungen	0	0	0	0	0	0
28	- Aufw. aus internen Leistungsbez.	0	0	0	0	0	0
29	= Gesamtergebnis des Teilhaushalts	-693.277	-790.500	-782.400	-804.900	-810.100	-817.800
	Nachrichtlich:						
30	nicht zahlungswirksame Erträge	0	0	0	0	0	0
31	nicht zahlungswirksame Aufwendungen	0	5.500	200	200	200	200

## Haushaltsplan 2017 der Gemeinde Hoppegarten

Teilfinanzhaushalt Produkt 11102 Innere Verwaltungsangelegenheiten								
Gemeinde Hoppegarten								
Nr.	Bezeichnung	vorläufiges Ergebnis 2015	Ansatz 2016	Ansatz 2017	Planung 2018	Planung 2019	Planung 2020	Bisher bereitgestellt
1	+ Einzahlungen aus Investitionszuwendungen	0,00	0,00	0,00	0,00	0,00	0,00	0,00
2	+ Einzahlg. aus Beiträgen und ähnlichen Entgelten	0,00	0,00	0,00	0,00	0,00	0,00	0,00
3	+ Einzahlg. aus der Veräußerung von imm. Vermg.	0,00	0,00	0,00	0,00	0,00	0,00	0,00
4	+ Einzahlg. aus der Veräuß. v. Grundst., grundst.gl. Rechten u. Gebäuden	0,00	0,00	0,00	0,00	0,00	0,00	0,00
5	+ Einzahlg. aus der Veräußerung von übrigem Sachanlagevermögen	0,00	0,00	0,00	0,00	0,00	0,00	-910,69
6	+ Einzahlg. aus der Veräußerung von Finanzanlagevermögen	0,00	0,00	0,00	0,00	0,00	0,00	0,00
7	+ sonstige Einzahlungen aus Investitionstätigkeit	0,00	0,00	0,00	0,00	0,00	0,00	0,00
8	= Summe Einzahlungen aus Investitionstätigkeit	0,00	0,00	0,00	0,00	0,00	0,00	-910,69
9	- Auszahlungen für Baumaßnahmen	0,00	0,00	0,00	0,00	0,00	0,00	0,00
10	- Auszahlungen von aktivierb. Zuwendungen für Investitionen Dritter	0,00	0,00	0,00	0,00	0,00	0,00	0,00
11	- Ausz. für den Erwerb von immateriellen Vermögensgegenst.	900,00	0,00	0,00	0,00	0,00	0,00	6.841,37
12	- Ausz. für den Erwerb von Grundst., grundstücksgl. Rechten u. Gebäuden	0,00	0,00	0,00	0,00	0,00	0,00	0,00
13	- Ausz. für den Erw. von übr. Sachanlageverm.	0,00	0,00	0,00	0,00	0,00	0,00	37.223,78
14	- Auszahlungen für den Erw. von Finanzanlageverm.	0,00	0,00	0,00	0,00	0,00	0,00	0,00
15	- Sonstige Auszahlungen aus Investitionstätigkeit	0,00	0,00	0,00	0,00	0,00	0,00	0,00
16	= Summe der Auszahlungen aus Investitionstätigkeit	900,00	0,00	0,00	0,00	0,00	0,00	44.065,15
17	= Saldo aus der Investitionstätigkeit	-900,00	0,00	0,00	0,00	0,00	0,00	-44.975,84

## Haushaltsplan 2017 der Gemeinde Hoppegarten

<b>Produktbeschreibung Produkt 11103 Finanzverwaltung</b>	
Gemeinde Hoppegarten	
Produktbereich	11 Innere Verwaltung
Produktgruppe	111 Verwaltungssteuerung und -service
Produkt	11103 Finanzverwaltung
<b>Produktinformation</b>	
Produktbeschreibung	Haushalts- und Kassenwesen (Finanzsteuerung) Durchführung und Überwachung der Vollstreckung sowie des Forderungsmanagements Bewirtschaftung der Steuern und kommunalen Abgaben Liegenschaftsmanagement
Auftragsgrundlage	Kommunalverfassung des Landes Brandenburg (BbgKVerf) Kommunale Haushalts- und Kassenverordnung (KomHKV) Brandenburgisches Finanzausgleichsgesetz (BbgFAG) Haushaltsgrundsätzegesetz (HGrG) Kommunalabgabengesetz (KAG) Gemeindefinanzreformgesetz (GemFinRG) Beschluss der jährlichen Haushaltssatzung (inkl. Haushaltssicherungskonzept) Kommunale Haushalts- und Kassenverordnung für das Land Brandenburg (KomHKV Bbg) Verwaltungsvollstreckungsgesetz Ld. Brandenburg (VwVG), Bürgerliches Gesetzbuch (BGB) Grundgesetz Abgabenordnung Gewerbsteuergesetz Grundsteuergesetz Kommunalabgabengesetz Straßenreinigungssatzung Hundesteuersatzung Vergnügungssteuersatzung Zweitwohnungssteuersatzung
Produktziele	Grundsatzbeschlüsse der GV und der Ausschüsse Gewährleistung einer ordnungsgemäßen Aufstellung, Durchführung und Abrechnung des Haushalts inkl. seiner Bestandteile Ergebnishaushalt, Finanzhaushalt, zeitnahe Erstellung von Quartalsberichten, Bilanz Sicherstellung der finanziellen Rahmenbedingungen zur Wahrnehmung aller Aufgaben der Gemeinde Hoppegarten Rechtmäßigkeit - Einhaltung gesetzlicher Anforderungen und deren vollständige Umsetzung optimale Dienstleistung zur Gewährleistung der zeitnahen und korrekten Abwicklung von Zahlungsvorgängen zeitnahe Vergabe und Aktualisierung von Finanzadressen Gewährleistung der zeitnahen Beitreibung öffentlich-rechtlicher und privat-rechtlicher Forderungen termingerechte Bekanntgabe der Veranlagungsbescheide zur Jahresveranlagung zeitnahe Bearbeitung von Änderungsbescheiden, Widersprüchen und Anträgen zeitnahe Erhebung von Realsteuern und anderen gemeindlichen Steuern und Abgaben Abwicklung von Grundstücksgeschäften, Bestellung und Verwaltung von Erbbaurechten, Abschluss, Verwaltung und Aufhebung von Pacht- und Gestattungsverhältnissen Beibehaltung bzw. Steigerung des Ertrages aus der Bewirtschaftung des gemeindeeigenen Immobilienvermögens Abbau der Anzahl nicht oder minderwertig genutzter Immobilien durch Umnutzung oder Verkauf
Leistungsumfang	Das Produkt beinhaltet unter anderem die zentrale Haushaltswirtschaft in ihrer Gesamtheit - von der Haushaltsplanung über die Mittelbewirtschaftung und Überwachung des Haushaltsvollzuges bishin zur Rechnungslegung.  Dem Produkt sind nachfolgende Aufgabenbereiche zugeordnet: 1. Finanzsteuerung mit den Aufgaben der Aufstellung des Haushaltsplanes inkl. aller Bestandteile sowie Erstellung des Jahresabschlusses, Kreditwirtschaft und Schuldenverwaltung und der Kosten- und Leistungsrechnung 2. Rechnungswesen mit den Aufgaben der Geschäfts- und Anlagenbuchhaltung und des buchmäßigen Jahresabschlusses 3. Durchführung des Zahlungsverkehrs, d.h. Bearbeitung aller zahlungsrelevanten Vorgänge/ Konten einschließlich Mahnwesen 4. Adressverwaltung 5. Ankündigung und Durchführung der Verwaltungsvollstreckung für alle Forderungen einschließlich der damit

## Haushaltsplan 2017 der Gemeinde Hoppegarten

Produktbeschreibung Produkt 11103 Finanzverwaltung		
Gemeinde Hoppegarten		
Produktbereich	11	Innere Verwaltung
Produktgruppe	111	Verwaltungssteuerung und -service
Produkt	11103	Finanzverwaltung
Zielgruppen	<p>zusammenhängenden Verwaltungstätigkeit, Niederschlagung von Forderungen und Überprüfung der wirtschaftlichen Verhältnisse, Anmeldung und Verfolgung insolvenzbehafteter Forderungen (öffentlich-rechtliche und privat-rechtliche Forderungen), Einleitung verschiedener Zwangsvollstreckungsmaßnahmen</p> <p>6. Heranziehung der Steuerpflichtigen zur Grund- und Gewerbesteuer und zu sonstigen Steuern (Hunde- und Vergnügungssteuer) sowie der Beitragspflichtigen zur Straßenreinigungsgebühren, Information und Beratung in steuerlichen Fragen</p> <p>7. Ankauf, Verkauf und Bewirtschaftung des Grundvermögens der Gemeinde Hoppegarten. Hierzu gehören alle Grundstücke nebst Gebäude mit Ausnahme der Schulen, Kindertagesstätten, Sportstätten und Verwaltungsgebäude sowie der kommunalen Wohn- und Gewerbeobjekte. Das Aufgabenspektrum umfaßt die gesamte Palette vom Ver- und Ankauf von Grundstücken, Vergabe im Erbaurecht sowie Verpachtung</p> <p>Verwaltung Verwaltungsführung Aufsichtsbehörde (Ministerium des Innern des Landes Brandenburg) GV, Ausschüsse Kommunalaufsicht Statistische Bundes- und Landesämter Bürger, Unternehmen und Einrichtungen (Zahlungsempfänger und Zahlungspflichtige) Steuer- und Beitragspflichtige Käufer, Verkäufer, Pächter, Erbaurechtsbeteiligte, Auskunftssuchende in anderen Grundstücksangelegenheiten</p>	
Zugeordnete Kostenstellen	1110301	Steuern/Abgaben
	1110302	Kasse/Forderungsmanagement
	1110303	Vollstreckung
	1110304	Liegenschaften

## Haushaltsplan 2017 der Gemeinde Hoppegarten

## Teilergebnishaushalt Produkt 11103 Finanzverwaltung Haushaltsjahr 2017

-in EUR-

Gemeinde Hoppegarten

Produktbereich 11 Innere Verwaltung  
 Produktgruppe 111 Verwaltungssteuerung und -service  
 Produkt 11103 Finanzverwaltung

Nr.	Bezeichnung	vorläufiges Ergebnis 2015	Ansatz 2016	Ansatz 2017	Planung 2018	Planung 2019	Planung 2020	
01	Steuern und ähnliche Abgaben	0	0	0	0	0	0	
02	+ Zuwendungen und allgemeine Umlagen	0	0	0	0	0	0	
03	+ Sonstige Transfererträge	0	0	0	0	0	0	
04	+ Öffentlich-rechtliche Leistungsentgelte	9.839	9.600	9.100	9.100	8.600	8.600	
05	+ Privatrechtliche Leistungsentgelte	849.602	194.000	189.300	190.300	185.300	185.300	
06	+ Kostenerstattungen und Kostenumlagen	4.875	0	0	0	0	0	
07	+ Sonstige ordentliche Erträge	138.493	130.100	135.100	135.100	135.100	135.100	
08	+ Aktivierte Eigenleistung	0	0	0	0	0	0	
09	+/- Bestandsveränderungen	0	0	0	0	0	0	
10	= Erträge aus lfd. Verwaltungstätigkeit	1.002.809	333.700	333.500	334.500	329.000	329.000	
11	- Personalaufwendungen	627.954	636.500	688.100	699.500	711.700	723.200	
12	- Versorgungsaufwendungen	0	0	0	0	0	0	
13	- Aufwendungen für Sach- und Dienstl.	143.800	67.000	76.300	59.900	60.200	60.200	
14	- Abschreibungen	2.907	227.400	227.400	227.400	227.400	227.400	
15	- Transferaufwendungen	0	0	0	0	0	0	
16	- Sonstige ordentliche Aufwendungen	92.654	176.600	244.900	124.300	124.300	124.300	
17	= Aufwendungen aus lfd. Verwaltungstät.	867.315	1.107.500	1.236.700	1.111.100	1.123.600	1.135.100	
18	= Erg. der lfd. Verwaltungstät. (10-17)	135.494	-773.800	-903.200	-776.600	-794.600	-806.100	
19	+ Zinsen und sonstige Finanzerträge	42	0	0	0	0	0	
20	- Zinsen und sonstige Finanzaufwendungen	0	0	0	0	0	0	
21	= Finanzergebnis (19-20)	42	0	0	0	0	0	
22	= Ordentliches Jahresergebnis (18 + 21)	135.536	-773.800	-903.200	-776.600	-794.600	-806.100	
23	+ außerordentliche Erträge	44.841	49.300	0	0	0	0	
24	- außerordentliche Aufwendungen	0	0	0	0	0	0	
25	= außerordentliches Jahresergebnis	44.841	49.300	0	0	0	0	
26	= Ergebnis vor Berücksichtigung der int. Leistungsbez. (22+25)	180.377	-724.500	-903.200	-776.600	-794.600	-806.100	
27	+ Ertr. aus int. Leistungsbeziehungen	0	0	0	0	0	0	
28	- Aufw. aus internen Leistungsbez.	0	0	0	0	0	0	
29	= Gesamtergebnis des Teilhaushalts	180.377	-724.500	-903.200	-776.600	-794.600	-806.100	
	Nachrichtlich:							
30	nicht zahlungswirksame Erträge	0	0	0	0	0	0	
31	nicht zahlungswirksame Aufwendungen	2.907	227.400	227.400	227.400	227.400	227.400	

## Haushaltsplan 2017 der Gemeinde Hoppegarten

Teilfinanzhaushalt Produkt 11103 Finanzverwaltung								
Gemeinde Hoppegarten								
Nr.	Bezeichnung	vorläufiges Ergebnis 2015	Ansatz 2016	Ansatz 2017	Planung 2018	Planung 2019	Planung 2020	Bisher bereitgestellt
1	+ Einzahlungen aus Investitionszuwendungen	0,00	0,00	0,00	0,00	0,00	0,00	0,00
2	+ Einzahlg. aus Beiträgen und ähnlichen Entgelten	0,00	0,00	0,00	0,00	0,00	0,00	0,00
3	+ Einzahlg. aus der Veräußerung von imm. Vermg.	0,00	0,00	0,00	0,00	0,00	0,00	0,00
4	+ Einzahlg. aus der Veräuß. v. Grundst., grundst.gl. Rechten u. Gebäuden	0,00	43.200,00	285.700,00	0,00	0,00	0,00	320.482,83
5	+ Einzahlg. aus der Veräußerung von übrigem Sachanlagevermögen	128.683,41	49.300,00	0,00	0,00	0,00	0,00	329.658,80
6	+ Einzahlg. aus der Veräußerung von Finanzanlagevermögen	0,00	0,00	0,00	0,00	0,00	0,00	0,00
7	+ sonstige Einzahlungen aus Investitionstätigkeit	0,00	0,00	0,00	0,00	0,00	0,00	-228.201,29
8	= Summe Einzahlungen aus Investitionstätigkeit	128.683,41	92.500,00	285.700,00	0,00	0,00	0,00	421.940,34
9	- Auszahlungen für Baumaßnahmen	73.482,41	0,00	0,00	0,00	0,00	0,00	736.653,15
10	- Auszahlungen von aktivierb. Zuwendungen für Investitionen Dritter	0,00	0,00	0,00	0,00	0,00	0,00	0,00
11	- Ausz. für den Erwerb von immateriellen Vermögensgegenst.	0,00	0,00	0,00	0,00	0,00	0,00	0,00
12	- Ausz. für den Erwerb von Grundst., grundstücksgl. Rechten u. Gebäuden	139.138,47	931.400,00	336.500,00	119.700,00	24.000,00	24.000,00	2.809.440,40
13	- Ausz. für den Erw. von übr. Sachanlageverm.	0,00	0,00	0,00	0,00	0,00	0,00	20.356,49
14	- Auszahlungen für den Erw. von Finanzanlageverm.	0,00	0,00	0,00	0,00	0,00	0,00	0,00
15	- Sonstige Auszahlungen aus Investitionstätigkeit	0,00	0,00	0,00	0,00	0,00	0,00	0,00
16	= Summe der Auszahlungen aus Investitionstätigkeit	212.620,88	931.400,00	336.500,00	119.700,00	24.000,00	24.000,00	3.566.450,04
17	= Saldo aus der Investitionstätigkeit	-83.937,47	-838.900,00	-50.800,00	-119.700,00	-24.000,00	-24.000,00	-3.144.509,70

## Haushaltsplan 2017 der Gemeinde Hoppegarten

Produktbeschreibung Produkt 11104 Gebäudemanagement (ZGG)			
Gemeinde Hoppegarten			
Produktbereich	11	Innere Verwaltung	
Produktgruppe	111	Verwaltungssteuerung und -service	
Produkt	11104	Gebäudemanagement (ZGG)	
Produktinformation			
Produktbeschreibung	Bereitstellung und Bewirtschaftung von Grundstücken und Gebäuden, Verwaltung kommunaler Wohnungsbestände		
Auftragsgrundlage	Bauvorschriften (BauGB, BauO, u.a.); Regeln der Technik; Verkehrssicherungspflicht; Anforderungen der für die gemeindl. Aufgaben anzuwendenden Spezialgesetze/-vorschriften; Anforderungen externer Nutzer gemeindl. Gebäude; Anforderungen (Fach-) Bereiche; Beschlüsse der GV und Ausschüsse Nutzerwünsche		
Produktziele	Mit dem Gebäudemanagement erfolgt eine zentrale Steuerung der Bewirtschaftung aller Gebäude, die zu Verwaltungsoptimierungen und Einsparungen führt Optimierung der Gebäudeversicherungsverträge durch Prüfung und Anpassung der Bestände Beibehaltung bzw. Steigerung des Ertrages aus der Bewirtschaftung des gemeindeeigenen Immobilienvermögens Sanierung der Wohngebäude, die im Bestand der Gemeinde Hoppegarten sind Reduzierung der laufenden Betriebs- und Bewirtschaftungskosten		
Leistungsumfang	Das zentrale Gebäudemanagement ist für alle Gebäude und Räumlichkeiten der Gemeinde Hoppegarten zuständig. Hierzu gehören alle kommunalen Gebäude wie Schulen, Kindertagesstätten, Sportstätten und Verwaltungsgebäude sowie der kommunalen Wohn- und Gewerbeobjekte. Das Produkt umfasst die zentrale Aufgabenwahrnehmung von technischen, infrastrukturellen und kaufmännischen Gebäudemanagementleistungen in allen Lebenszyklusphasen für das bebaute Grundvermögen sowie die Bereitstellung der Gebäude als Eigentümer für die nutzenden Produktbereiche mit Servicefunktion im Mieter-/Vermietermodell.  Dem Produkt sind nachfolgende Aufgabenbereiche zugeordnet: 1. Technisch: Wahrnehmung der Betreiberverantwortung für Gebäude und deren technische Anlagen, Umbau und Sanierung von Gebäuden, Bereitstellung von betriebstechnischen Anlagen 2. Infrastrukturell: Organisation und Sicherstellung des laufenden Gebäudebetriebes mit Hausmeisterdiensten, Energiebewirtschaftung einschließlich Controlling und Vertragsmanagement, Gebäudereinigung und Ausführung von Handwerkerleistungen 3. Kaufmännisch: Wertmäßige Abbildung des betrieblichen Geschehens mit Berichtswesen, Kennzahlenvergleichen, Bewirtschaftung, Betsandverwaltung/Abschluss von Mietverträgen für Wohn- und Gewerbeobjekte, Abwicklung der Gebäudeversicherungen inkl. Schadenregulierung		
Zielgruppen	Interne und externe Nutzer der Gebäude und Räumlichkeiten		
Zugeordnete Kostenstellen	1110401	Kaufmännisches und technisches Gebäudemanagement	
	1110402	Verwaltungsgelände	
	1110403	Hausmeisterdienste	
	1110404	Versicherungsmanagement	

## Haushaltsplan 2017 der Gemeinde Hoppegarten

Teilergebnishaushalt Produkt 11104 Gebäudemanagement (ZGG) Haushaltsjahr 2017								
-in EUR-								
Gemeinde Hoppegarten								
Produktbereich	11	Innere Verwaltung						
Produktgruppe	111	Verwaltungssteuerung und -service						
Produkt	11104	Gebäudemanagement (ZGG)						
Nr.	Bezeichnung	vorläufiges Ergebnis 2015	Ansatz 2016	Ansatz 2017	Planung 2018	Planung 2019	Planung 2020	
01	Steuern und ähnliche Abgaben	0	0	0	0	0	0	
02	+ Zuwendungen und allgemeine Umlagen	7.530	0	0	0	0	0	
03	+ Sonstige Transfererträge	0	0	0	0	0	0	
04	+ Öffentlich-rechtliche Leistungsentgelte	0	0	0	0	0	0	
05	+ Privatrechtliche Leistungsentgelte	50	824.000	809.000	809.000	809.000	809.000	
06	+ Kostenerstattungen und Kostenumlagen	4.389	0	0	0	0	0	
07	+ Sonstige ordentliche Erträge	29	200	200	200	200	200	
08	+ Aktivierte Eigenleistung	0	0	0	0	0	0	
09	+/- Bestandsveränderungen	0	0	0	0	0	0	
10	= Erträge aus lfd. Verwaltungstätigkeit	11.998	824.200	809.200	809.200	809.200	809.200	
11	- Personalaufwendungen	210.661	262.600	366.900	373.600	379.000	385.800	
12	- Versorgungsaufwendungen	0	0	0	0	0	0	
13	- Aufwendungen für Sach- und Dienstl.	37.889	539.300	722.600	826.600	628.000	628.000	
14	- Abschreibungen	1.133	2.500	6.000	9.000	9.000	9.000	
15	- Transferaufwendungen	0	0	0	0	0	0	
16	- Sonstige ordentliche Aufwendungen	34.942	117.900	118.800	118.800	118.800	118.800	
17	= Aufwendungen aus lfd. Verwaltungstät.	284.625	922.300	1.214.300	1.328.000	1.134.800	1.141.600	
18	= Erg. der lfd. Verwaltungstät. (10-17)	-272.627	-98.100	-405.100	-518.800	-325.600	-332.400	
19	+ Zinsen und sonstige Finanzerträge	0	100	100	100	100	100	
20	- Zinsen und sonstige Finanzaufwendungen	0	0	0	0	0	0	
21	= Finanzergebnis (19-20)	0	100	100	100	100	100	
22	= Ordentliches Jahresergebnis (18 + 21)	-272.627	-98.000	-405.000	-518.700	-325.500	-332.300	
23	+ außerordentliche Erträge	0	0	0	0	0	0	
24	- außerordentliche Aufwendungen	0	0	0	0	0	0	
25	= außerordentliches Jahresergebnis	0	0	0	0	0	0	
26	= Ergebnis vor Berücksichtigung der int. Leistungsbez. (22+25)	-272.627	-98.000	-405.000	-518.700	-325.500	-332.300	
27	+ Ertr. aus int. Leistungsbeziehungen	0	0	0	0	0	0	
28	- Aufw. aus internen Leistungsbez.	0	0	0	0	0	0	
29	= Gesamtergebnis des Teilhaushalts	-272.627	-98.000	-405.000	-518.700	-325.500	-332.300	
	Nachrichtlich:							
30	nicht zahlungswirksame Erträge	0	0	0	0	0	0	
31	nicht zahlungswirksame Aufwendungen	1.133	2.500	6.000	9.000	9.000	9.000	

## Haushaltsplan 2017 der Gemeinde Hoppegarten

Teilfinanzhaushalt Produkt 11104 Gebäudemanagement (ZGG)								
Gemeinde Hoppegarten								
Nr.	Bezeichnung	vorläufiges Ergebnis 2015	Ansatz 2016	Ansatz 2017	Planung 2018	Planung 2019	Planung 2020	Bisher bereitgestellt
1	+ Einzahlungen aus Investitionszuwendungen	0,00	0,00	0,00	0,00	0,00	0,00	0,00
2	+ Einzahlg. aus Beiträgen und ähnlichen Entgelten	0,00	0,00	0,00	0,00	0,00	0,00	0,00
3	+ Einzahlg. aus der Veräußerung von imm. Vermg.	0,00	0,00	0,00	0,00	0,00	0,00	0,00
4	+ Einzahlg. aus der Veräuß. v. Grundst., grundst.gl. Rechten u. Gebäuden	0,00	0,00	0,00	0,00	0,00	0,00	0,00
5	+ Einzahlg. aus der Veräußerung von übrigem Sachanlagevermögen	3.090,00	0,00	0,00	0,00	0,00	0,00	-854,97
6	+ Einzahlg. aus der Veräußerung von Finanzanlagevermögen	0,00	0,00	0,00	0,00	0,00	0,00	0,00
7	+ sonstige Einzahlungen aus Investitionstätigkeit	0,00	0,00	0,00	0,00	0,00	0,00	0,00
8	= Summe Einzahlungen aus Investitionstätigkeit	3.090,00	0,00	0,00	0,00	0,00	0,00	-854,97
9	- Auszahlungen für Baumaßnahmen	545,28	103.000,00	0,00	0,00	0,00	0,00	155.102,01
10	- Auszahlungen von aktivierb. Zuwendungen für Investitionen Dritter	0,00	0,00	0,00	0,00	0,00	0,00	0,00
11	- Ausz. für den Erwerb von immateriellen Vermögensgegenst.	0,00	0,00	0,00	0,00	0,00	0,00	0,00
12	- Ausz. für den Erwerb von Grundst., grundstücksgl. Rechten u. Gebäuden	0,00	0,00	0,00	0,00	0,00	0,00	0,00
13	- Ausz. für den Erw. von übr. Sachanlageverm.	7.680,84	2.500,00	18.600,00	0,00	0,00	0,00	33.233,54
14	- Auszahlungen für den Erw. von Finanzanlageverm.	0,00	0,00	0,00	0,00	0,00	0,00	0,00
15	- Sonstige Auszahlungen aus Investitionstätigkeit	0,00	0,00	0,00	0,00	0,00	0,00	0,00
16	= Summe der Auszahlungen aus Investitionstätigkeit	8.226,12	105.500,00	18.600,00	0,00	0,00	0,00	188.335,55
17	= Saldo aus der Investitionstätigkeit	-5.136,12	-105.500,00	-18.600,00	0,00	0,00	0,00	-189.190,52

## Haushaltsplan 2017 der Gemeinde Hoppegarten

Produktbeschreibung Produkt 11105 Einrichtungen für die gesamte Verwaltung		
Gemeinde Hoppegarten		
Produktbereich	11	Innere Verwaltung
Produktgruppe	111	Verwaltungssteuerung und -service
Produkt	11105	Einrichtungen für die gesamte Verwaltung
Produktinformation		
Produktbeschreibung	Organisation des gesamten Verwaltungsbetriebes,	
Produktziele	Umfassender Bürgerservice, Sicherung der Arbeitsfähigkeit der Verwaltung und ihrer Einrichtungen, Schutz der Arbeitnehmer, Sicherstellung der Öffentlichkeitsarbeit, der Akteneins. und Informationszuganges, Erreichung eines hohen Zufriedenheitsgrades	
Leistungsumfang	Beschaffung für die innere Verwaltung, Öffentlichkeitsarbeit, Zentraler Postein- und -ausgang, Beschaffung und Verwaltung von Büromaterial, Versicherungs- und Schadensfallbearbeitung beim GUV, OKV, Arbeitssicherheit, Brandschutz, Zentrale Registratur	
Zielgruppen	Alle Einwohnerinnen und Einwohner, Andere Behörden und Institutionen, Auskunftsuchende	
Zugeordnete Kostenstellen	1110501	Archiv
	1110502	Zentrale Beschaffungsstelle
	1110503	EDV
	1110504	Poststelle
	1110505	Bürgerservice
	1110506	Dienstfahrzeuge
	1110507	Behindertenbeauftragter
	1110508	Betrieb gewerblicher Art, BgA

## Haushaltsplan 2017 der Gemeinde Hoppegarten

## Teilergebnishaushalt Produkt 11105 Einrichtungen für die gesamte Verwaltung Haushaltsjahr 2017

-in EUR-

Gemeinde Hoppegarten

Produktbereich 11 Innere Verwaltung  
 Produktgruppe 111 Verwaltungssteuerung und -service  
 Produkt 11105 Einrichtungen für die gesamte Verwaltung

Nr.	Bezeichnung	vorläufiges Ergebnis 2015	Ansatz 2016	Ansatz 2017	Planung 2018	Planung 2019	Planung 2020	
01	Steuern und ähnliche Abgaben	0	0	0	0	0	0	
02	+ Zuwendungen und allgemeine Umlagen	0	0	0	0	0	0	
03	+ Sonstige Transfererträge	0	0	0	0	0	0	
04	+ Öffentlich-rechtliche Leistungsentgelte	22	-100	100	100	100	100	
05	+ Privatrechtliche Leistungsentgelte	0	0	100	100	100	100	
06	+ Kostenerstattungen und Kostenumlagen	0	0	0	0	0	0	
07	+ Sonstige ordentliche Erträge	3.842	0	0	0	0	0	
08	+ Aktivierte Eigenleistung	0	0	0	0	0	0	
09	+/- Bestandsveränderungen	0	0	0	0	0	0	
10	= Erträge aus lfd. Verwaltungstätigkeit	3.864	-100	200	200	200	200	
11	- Personalaufwendungen	239.568	237.300	250.300	254.700	258.800	262.800	
12	- Versorgungsaufwendungen	0	0	0	0	0	0	
13	- Aufwendungen für Sach- und Dienstl.	176.262	200.700	214.700	220.400	217.500	221.500	
14	- Abschreibungen	0	169.000	179.400	179.400	179.400	179.400	
15	- Transferaufwendungen	0	0	0	0	0	0	
16	- Sonstige ordentliche Aufwendungen	118.404	122.200	102.600	106.600	101.600	101.600	
17	= Aufwendungen aus lfd. Verwaltungstät.	534.234	729.200	747.000	761.100	757.300	765.300	
18	= Erg. der lfd. Verwaltungstät. (10-17)	-530.370	-729.300	-746.800	-760.900	-757.100	-765.100	
19	+ Zinsen und sonstige Finanzerträge	0	0	0	0	0	0	
20	- Zinsen und sonstige Finanzaufwendungen	0	0	0	0	0	0	
21	= Finanzergebnis (19-20)	0	0	0	0	0	0	
22	= Ordentliches Jahresergebnis (18 + 21)	-530.370	-729.300	-746.800	-760.900	-757.100	-765.100	
23	+ außerordentliche Erträge	0	0	0	0	0	0	
24	- außerordentliche Aufwendungen	0	0	0	0	0	0	
25	= außerordentliches Jahresergebnis	0	0	0	0	0	0	
26	= Ergebnis vor Berücksichtigung der int. Leistungsbez. (22+25)	-530.370	-729.300	-746.800	-760.900	-757.100	-765.100	
27	+ Ertr. aus int. Leistungsbeziehungen	0	0	0	0	0	0	
28	- Aufw. aus internen Leistungsbez.	0	0	0	0	0	0	
29	= Gesamtergebnis des Teilhaushalts	-530.370	-729.300	-746.800	-760.900	-757.100	-765.100	
	Nachrichtlich:							
30	nicht zahlungswirksame Erträge	0	0	0	0	0	0	
31	nicht zahlungswirksame Aufwendungen	0	169.000	179.400	179.400	179.400	179.400	

## Haushaltsplan 2017 der Gemeinde Hoppegarten

Teilfinanzhaushalt Produkt 11105 Einrichtungen für die gesamte Verwaltung								
Gemeinde Hoppegarten								
Nr.	Bezeichnung	vorläufiges Ergebnis 2015	Ansatz 2016	Ansatz 2017	Planung 2018	Planung 2019	Planung 2020	Bisher bereitgestellt
1	+ Einzahlungen aus Investitionszuwendungen	0,00	0,00	0,00	0,00	0,00	0,00	0,00
2	+ Einzahlg. aus Beiträgen und ähnlichen Entgelten	0,00	0,00	0,00	0,00	0,00	0,00	0,00
3	+ Einzahlg. aus der Veräußerung von imm. Vermg.	0,00	0,00	0,00	0,00	0,00	0,00	-118.975,68
4	+ Einzahlg. aus der Veräuß. v. Grundst., grundst.gl. Rechten u. Gebäuden	0,00	0,00	0,00	0,00	0,00	0,00	0,00
5	+ Einzahlg. aus der Veräußerung von übrigem Sachanlagevermögen	0,00	0,00	0,00	0,00	0,00	0,00	-30.581,60
6	+ Einzahlg. aus der Veräußerung von Finanzanlagevermögen	0,00	0,00	0,00	0,00	0,00	0,00	0,00
7	+ sonstige Einzahlungen aus Investitionstätigkeit	0,00	0,00	0,00	0,00	0,00	0,00	0,00
8	= Summe Einzahlungen aus Investitionstätigkeit	0,00	0,00	0,00	0,00	0,00	0,00	-149.557,28
9	- Auszahlungen für Baumaßnahmen	0,00	0,00	0,00	0,00	0,00	0,00	0,00
10	- Auszahlungen von aktivierb. Zuwendungen für Investitionen Dritter	0,00	0,00	0,00	0,00	0,00	0,00	0,00
11	- Ausz. für den Erwerb von immateriellen Vermögensgegenst.	13.790,35	40.400,00	5.000,00	40.000,00	0,00	0,00	268.400,00
12	- Ausz. für den Erwerb von Grundst., grundstücksgl. Rechten u. Gebäuden	0,00	0,00	0,00	0,00	0,00	0,00	0,00
13	- Ausz. für den Erw. von übr. Sachanlageverm.	114.870,17	29.500,00	132.000,00	10.000,00	0,00	0,00	468.720,00
14	- Auszahlungen für den Erw. von Finanzanlageverm.	0,00	0,00	0,00	0,00	0,00	0,00	0,00
15	- Sonstige Auszahlungen aus Investitionstätigkeit	0,00	0,00	0,00	0,00	0,00	0,00	0,00
16	= Summe der Auszahlungen aus Investitionstätigkeit	128.660,52	69.900,00	137.000,00	50.000,00	0,00	0,00	737.120,00
17	= Saldo aus der Investitionstätigkeit	-128.660,52	-69.900,00	-137.000,00	-50.000,00	0,00	0,00	-886.677,28

## Haushaltsplan 2017 der Gemeinde Hoppegarten

<b>Produktbeschreibung Produkt 11106 Bauhof</b>			
Gemeinde Hoppegarten			
Produktbereich	11	Innere Verwaltung	
Produktgruppe	111	Verwaltungssteuerung und -service	
Produkt	11106	Bauhof	
<b>Produktinformation</b>			
Produktbeschreibung	Bauhof		
Auftragsgrundlage	Brandenburgisches Straßengesetz		
Produktziele	Herstellung, Werterhaltung und Sicherung des gemeindlichen Eigentums Termingerechte, wirtschaftliche, flexible, zuverlässige und ortsnahe Reparatur, Wartung und Instandsetzung für Bedarfsstellen Sicherstellung des technisch einwandfreier und verkehrssicherer Fahrzeuge und Geräte Nachhaltige Sicherstellung des vorhandenen Grünpflegestandards Optimierung des Ressourceneinsatzes (z. B. Qualität/Quantität des Matetrials) Weiterentwicklung der planerischen Werkzeuge Aufrechterhaltung der Verkehrssicherheit innerhalb des Verantwortungsbereichs Durchführung vorausschauender, nachhaltiger Instandhaltungs- und -setzungsmaßnahmen Minderung des Unterhaltungsrückstaus bei jeweils effektivem Ressourceneinsatz		
Leistungsumfang	Erledigung von Auftragsarbeiten/Handwerkerleistungen in den Bereichen Hoch-/Tiefbau Unterhaltung von Parks, Grünflächen, Sport- und Spielplätzen, Kita's etc. Baumpflege Gebäudeunterhaltung Betreuung von Verkehrsanlagen Ausrichten von Veranstaltungen Ausführung der Unterhaltungs- und Pflegearbeiten an den Straßen, Wegen, Plätzen, Gebäuden und Abwasseranlagen, Grünanlagen, Friedhöfe Ausübung der Verkehrssicherungspflicht auf öffentlichen Verkehrsflächen aller Art, in öffentlichen Grünanlagen und auf öffentlichen Kinderspielplätzen Beseitigung von Gefahrenstellen Durchführung von Unterhaltungs- und Instandsetzungsmaßnahmen an Verkehrsflächen, öffentlichen Grünanlagen und Kinderspielplätzen Umsetzung von verkehrsrechtlichen Anordnungen		
Zielgruppen	Benutzer der Anlagen Verkehrsteilnehmer, Bürgerinnen und Bürger sowie Besucherinnen und Besucher der Gemeinde Hoppegarten Institutionen		
Zugeordnete Kostenstellen	1110601	Grünflächenpflege	
	1110602	allgemeine Dienstleistungen	
	1110603	Unterhaltung Gemeindegrundstücke	
	1110604	Wertstoffannahmestelle	
	1110605	Fuhrpark	

## Haushaltsplan 2017 der Gemeinde Hoppegarten

Teilergebnishaushalt Produkt 11106 Bauhof Haushaltsjahr 2017								
-in EUR-								
Gemeinde Hoppegarten								
Produktbereich	11	Innere Verwaltung						
Produktgruppe	111	Verwaltungssteuerung und -service						
Produkt	11106	Bauhof						
Nr.	Bezeichnung	vorläufiges Ergebnis 2015	Ansatz 2016	Ansatz 2017	Planung 2018	Planung 2019	Planung 2020	
01	Steuern und ähnliche Abgaben	0	0	0	0	0	0	
02	+ Zuwendungen und allgemeine Umlagen	80	0	0	0	0	0	
03	+ Sonstige Transfererträge	0	0	0	0	0	0	
04	+ Öffentlich-rechtliche Leistungsentgelte	300	0	0	0	0	0	
05	+ Privatrechtliche Leistungsentgelte	8.509	0	0	0	0	0	
06	+ Kostenerstattungen und Kostenumlagen	111	0	0	0	0	0	
07	+ Sonstige ordentliche Erträge	5.643	0	0	0	0	0	
08	+ Aktivierte Eigenleistung	0	0	0	0	0	0	
09	+/- Bestandsveränderungen	0	0	0	0	0	0	
10	= Erträge aus lfd. Verwaltungstätigkeit	14.643	0	0	0	0	0	
11	- Personalaufwendungen	387.403	372.400	439.800	448.000	456.200	463.400	
12	- Versorgungsaufwendungen	0	0	0	0	0	0	
13	- Aufwendungen für Sach- und Dienstl.	110.242	108.700	112.900	113.400	113.400	113.400	
14	- Abschreibungen	0	107.700	111.400	125.200	125.200	125.200	
15	- Transferaufwendungen	0	0	0	0	0	0	
16	- Sonstige ordentliche Aufwendungen	3.846	300	300	300	300	300	
17	= Aufwendungen aus lfd. Verwaltungstät.	501.491	589.100	664.400	686.900	695.100	702.300	
18	= Erg. der lfd. Verwaltungstät. (10-17)	-486.848	-589.100	-664.400	-686.900	-695.100	-702.300	
19	+ Zinsen und sonstige Finanzerträge	0	0	0	0	0	0	
20	- Zinsen und sonstige Finanzaufwendungen	0	0	0	0	0	0	
21	= Finanzergebnis (19-20)	0	0	0	0	0	0	
22	= Ordentliches Jahresergebnis (18 + 21)	-486.848	-589.100	-664.400	-686.900	-695.100	-702.300	
23	+ außerordentliche Erträge	0	0	0	0	0	0	
24	- außerordentliche Aufwendungen	0	0	0	0	0	0	
25	= außerordentliches Jahresergebnis	0	0	0	0	0	0	
26	= Ergebnis vor Berücksichtigung der int. Leistungsbez. (22+25)	-486.848	-589.100	-664.400	-686.900	-695.100	-702.300	
27	+ Ertr. aus int. Leistungsbeziehungen	0	0	0	0	0	0	
28	- Aufw. aus internen Leistungsbez.	0	0	0	0	0	0	
29	= Gesamtergebnis des Teilhaushalts	-486.848	-589.100	-664.400	-686.900	-695.100	-702.300	
	Nachrichtlich:							
30	nicht zahlungswirksame Erträge	0	0	0	0	0	0	
31	nicht zahlungswirksame Aufwendungen	0	107.700	111.400	125.200	125.200	125.200	

## Haushaltsplan 2017 der Gemeinde Hoppegarten

Teilfinanzhaushalt Produkt 11106 Bauhof								
Gemeinde Hoppegarten								
Nr.	Bezeichnung	vorläufiges Ergebnis 2015	Ansatz 2016	Ansatz 2017	Planung 2018	Planung 2019	Planung 2020	Bisher bereitgestellt
1	+ Einzahlungen aus Investitionszuwendungen	0,00	0,00	0,00	0,00	0,00	0,00	0,00
2	+ Einzahlg. aus Beiträgen und ähnlichen Entgelten	0,00	0,00	0,00	0,00	0,00	0,00	0,00
3	+ Einzahlg. aus der Veräußerung von imm. Vermg.	0,00	0,00	0,00	0,00	0,00	0,00	0,00
4	+ Einzahlg. aus der Veräuß. v. Grundst., grundst.gl. Rechten u. Gebäuden	0,00	0,00	0,00	0,00	0,00	0,00	0,00
5	+ Einzahlg. aus der Veräußerung von übrigem Sachanlagevermögen	5.001,00	0,00	0,00	0,00	0,00	0,00	-7.791,31
6	+ Einzahlg. aus der Veräußerung von Finanzanlagevermögen	0,00	0,00	0,00	0,00	0,00	0,00	0,00
7	+ sonstige Einzahlungen aus Investitionstätigkeit	0,00	0,00	0,00	0,00	0,00	0,00	0,00
8	= Summe Einzahlungen aus Investitionstätigkeit	5.001,00	0,00	0,00	0,00	0,00	0,00	-7.791,31
9	- Auszahlungen für Baumaßnahmen	0,00	0,00	0,00	0,00	0,00	0,00	0,00
10	- Auszahlungen von aktivierb. Zuwendungen für Investitionen Dritter	0,00	0,00	0,00	0,00	0,00	0,00	0,00
11	- Ausz. für den Erwerb von immateriellen Vermögensgegenst.	0,00	0,00	0,00	0,00	0,00	0,00	0,00
12	- Ausz. für den Erwerb von Grundst., grundstücksgl. Rechten u. Gebäuden	0,00	0,00	0,00	0,00	0,00	0,00	0,00
13	- Ausz. für den Erw. von übr. Sachanlageverm.	29.243,26	30.500,00	113.500,00	2.000,00	0,00	0,00	527.737,31
14	- Auszahlungen für den Erw. von Finanzanlageverm.	0,00	0,00	0,00	0,00	0,00	0,00	0,00
15	- Sonstige Auszahlungen aus Investitionstätigkeit	0,00	0,00	0,00	0,00	0,00	0,00	0,00
16	= Summe der Auszahlungen aus Investitionstätigkeit	29.243,26	30.500,00	113.500,00	2.000,00	0,00	0,00	527.737,31
17	= Saldo aus der Investitionstätigkeit	-24.242,26	-30.500,00	-113.500,00	-2.000,00	0,00	0,00	-535.528,62

## Haushaltsplan 2017 der Gemeinde Hoppegarten

Teilergebnishaushalt Produktbereich 12 Sicherheit und Ordnung Haushaltsjahr 2017								
-in EUR-								
Gemeinde Hoppegarten								
Produktbereich 12 Sicherheit und Ordnung								
Nr.	Bezeichnung	vorläufiges Ergebnis 2015	Ansatz 2016	Ansatz 2017	Planung 2018	Planung 2019	Planung 2020	
01	Steuern und ähnliche Abgaben	0	0	0	0	0	0	
02	+ Zuwendungen und allgemeine Umlagen	0	0	0	0	0	0	
03	+ Sonstige Transfererträge	0	0	0	0	0	0	
04	+ Öffentlich-rechtliche Leistungsentgelte	231.006	229.700	232.800	232.600	261.500	261.500	
05	+ Privatrechtliche Leistungsentgelte	16.500	7.000	14.000	14.000	14.000	14.000	
06	+ Kostenerstattungen und Kostenumlagen	325	0	5.000	0	25.000	0	
07	+ Sonstige ordentliche Erträge	573.328	606.300	604.100	604.100	604.100	604.100	
08	+ Aktivierte Eigenleistung	0	0	0	0	0	0	
09	+/- Bestandsveränderungen	0	0	0	0	0	0	
10	= Erträge aus lfd. Verwaltungstätigkeit	821.159	843.000	855.900	850.700	904.600	879.600	
11	- Personalaufwendungen	762.633	760.400	785.300	798.300	810.400	822.500	
12	- Versorgungsaufwendungen	0	0	0	0	0	0	
13	- Aufwendungen für Sach- und Dienstl.	467.510	603.800	537.700	531.300	529.500	527.500	
14	- Abschreibungen	0	241.700	254.500	274.500	322.700	322.700	
15	- Transferaufwendungen	500	500	500	500	500	500	
16	- Sonstige ordentliche Aufwendungen	282.869	327.900	321.100	299.700	337.600	299.700	
17	= Aufwendungen aus lfd. Verwaltungstät.	1.513.513	1.934.300	1.899.100	1.904.300	2.000.700	1.972.900	
18	= Erg. der lfd. Verwaltungstät. (10-17)	-692.353	-1.091.300	-1.043.200	-1.053.600	-1.096.100	-1.093.300	
19	+ Zinsen und sonstige Finanzerträge	0	0	0	0	0	0	
20	- Zinsen und sonstige Finanzaufwendungen	0	0	0	0	0	0	
21	= Finanzergebnis (19-20)	0	0	0	0	0	0	
22	= Ordentliches Jahresergebnis (18 + 21)	-692.353	-1.091.300	-1.043.200	-1.053.600	-1.096.100	-1.093.300	
23	+ außerordentliche Erträge	44	0	0	0	0	0	
24	- außerordentliche Aufwendungen	0	0	0	0	0	0	
25	= außerordentliches Jahresergebnis	44	0	0	0	0	0	
26	= Ergebnis vor Berücksichtigung der int. Leistungsbez. (22+25)	-692.310	-1.091.300	-1.043.200	-1.053.600	-1.096.100	-1.093.300	
27	+ Ertr. aus int. Leistungsbeziehungen	0	0	0	0	0	0	
28	- Aufw. aus internen Leistungsbez.	0	0	0	0	0	0	
29	= Gesamtergebnis des Teilhaushalts	-692.310	-1.091.300	-1.043.200	-1.053.600	-1.096.100	-1.093.300	
	Nachrichtlich:							
30	nicht zahlungswirksame Erträge	0	9.400	9.400	9.400	38.300	38.300	
31	nicht zahlungswirksame Aufwendungen	0	241.700	254.500	274.500	322.700	322.700	

## Haushaltsplan 2017 der Gemeinde Hoppegarten

Teilfinanzhaushalt Produktbereich 12 Sicherheit und Ordnung								
Gemeinde Hoppegarten								
Nr.	Bezeichnung	vorläufiges Ergebnis 2015	Ansatz 2016	Ansatz 2017	Planung 2018	Planung 2019	Planung 2020	Bisher bereitgestellt
1	+ Einzahlungen aus Investitionszuwendungen	0,00	0,00	420.000,00	1.890.000,00	0,00	0,00	420.000,00
2	+ Einzahlg. aus Beiträgen und ähnlichen Entgelten	0,00	0,00	0,00	0,00	0,00	0,00	0,00
3	+ Einzahlg. aus der Veräußerung von imm. Vermg.	0,00	0,00	0,00	0,00	0,00	0,00	0,00
4	+ Einzahlg. aus der Veräuß. v. Grundst., grundst.gl. Rechten u. Gebäuden	0,00	0,00	0,00	0,00	0,00	0,00	0,00
5	+ Einzahlg. aus der Veräußerung von übrigem Sachanlagevermögen	0,00	0,00	0,00	0,00	0,00	0,00	-41.628,58
6	+ Einzahlg. aus der Veräußerung von Finanzanlagevermögen	0,00	0,00	0,00	0,00	0,00	0,00	0,00
7	+ sonstige Einzahlungen aus Investitionstätigkeit	0,00	0,00	0,00	0,00	0,00	0,00	0,00
8	= Summe Einzahlungen aus Investitionstätigkeit	0,00	0,00	420.000,00	1.890.000,00	0,00	0,00	378.371,42
9	- Auszahlungen für Baumaßnahmen	0,00	100.000,00	600.000,00	3.150.000,00	0,00	0,00	700.000,00
10	- Auszahlungen von aktivierb. Zuwendungen für Investitionen Dritter	0,00	0,00	0,00	0,00	0,00	0,00	0,00
11	- Ausz. für den Erwerb von immateriellen Vermögensgegenst.	0,00	0,00	0,00	0,00	0,00	0,00	0,00
12	- Ausz. für den Erwerb von Grundst., grundstücksgl. Rechten u. Gebäuden	0,00	0,00	0,00	0,00	0,00	0,00	0,00
13	- Ausz. für den Erw. von übr. Sachanlageverm.	57.934,40	99.300,00	111.200,00	15.700,00	15.700,00	15.700,00	674.556,70
14	- Auszahlungen für den Erw. von Finanzanlageverm.	0,00	0,00	0,00	0,00	0,00	0,00	0,00
15	- Sonstige Auszahlungen aus Investitionstätigkeit	0,00	0,00	0,00	0,00	0,00	0,00	0,00
16	= Summe der Auszahlungen aus Investitionstätigkeit	57.934,40	199.300,00	711.200,00	3.165.700,00	15.700,00	15.700,00	1.374.556,70
17	= Saldo aus der Investitionstätigkeit	-57.934,40	-199.300,00	-291.200,00	-1.275.700,00	-15.700,00	-15.700,00	-996.185,28

## Haushaltsplan 2017 der Gemeinde Hoppegarten

Produktbeschreibung Produkt 12101 Statistik und Wahlen		
Gemeinde Hoppegarten		
Produktbereich	12	Sicherheit und Ordnung
Produktgruppe	121	Statistik und Wahlen
Produkt	12101	Statistik und Wahlen
Produktinformation		
Produktbeschreibung	Vorbereitung und Durchführung von Wahlen und Bürgerentscheiden, Erhebung von Statistiken	
Produktziele	Ordnungsgemäße Durchführung der Wahlen und Bürgerentscheide, Termingerechte und ordnungsgemäße Erhebung der Daten für Statistiken, Feststellen der vorläufigen Wahlergebnisse	
Leistungsumfang	Erhebung von fachübergreifenden Statistiken sowie der inneren Verwaltung, Vorbereitung und Durchführung von Wahlen, insbesondere: <ul style="list-style-type: none"> <li>- Vorbereitung von Wahlen auf kommunaler Ebene,</li> <li>- Führen des Wählerverzeichnisses,</li> <li>- Einberufung der Wahlvorstände,</li> <li>- Ausstellung der Briefwahlunterlagen,</li> <li>- Bestellung der Wahlunterlagen,</li> <li>- Organisation des Wahltages,</li> <li>- Auszählung durch den Wahlvorstand,</li> </ul> Statistische Erhebung (EDV) und Weiterleitung der Ergebnisse	
Zielgruppen	Alle Einwohnerinnen und Einwohner, Wahlberechtigte, Andere Behörden und Institutionen	
Zugeordnete Kostenstellen	1210101	Statistik
	1210102	Wahlen

## Haushaltsplan 2017 der Gemeinde Hoppegarten

Teilergebnishaushalt Produkt 12101 Statistik und Wahlen Haushaltsjahr 2017								
-in EUR-								
Gemeinde Hoppegarten								
Produktbereich	12	Sicherheit und Ordnung						
Produktgruppe	121	Statistik und Wahlen						
Produkt	12101	Statistik und Wahlen						
Nr.	Bezeichnung	vorläufiges Ergebnis 2015	Ansatz 2016	Ansatz 2017	Planung 2018	Planung 2019	Planung 2020	
01	Steuern und ähnliche Abgaben	0	0	0	0	0	0	
02	+ Zuwendungen und allgemeine Umlagen	0	0	0	0	0	0	
03	+ Sonstige Transfererträge	0	0	0	0	0	0	
04	+ Öffentlich-rechtliche Leistungsentgelte	0	0	0	0	0	0	
05	+ Privatrechtliche Leistungsentgelte	0	0	0	0	0	0	
06	+ Kostenerstattungen und Kostenumlagen	0	0	5.000	0	25.000	0	
07	+ Sonstige ordentliche Erträge	7.194	0	0	0	0	0	
08	+ Aktivierte Eigenleistung	0	0	0	0	0	0	
09	+/- Bestandsveränderungen	0	0	0	0	0	0	
10	= Erträge aus lfd. Verwaltungstätigkeit	7.194	0	5.000	0	25.000	0	
11	- Personalaufwendungen	0	0	0	0	0	0	
12	- Versorgungsaufwendungen	0	0	0	0	0	0	
13	- Aufwendungen für Sach- und Dienstl.	0	0	2.000	0	2.000	0	
14	- Abschreibungen	0	0	0	0	0	0	
15	- Transferaufwendungen	0	0	0	0	0	0	
16	- Sonstige ordentliche Aufwendungen	595	600	17.300	600	38.500	600	
17	= Aufwendungen aus lfd. Verwaltungstät.	595	600	19.300	600	40.500	600	
18	= Erg. der lfd. Verwaltungstät. (10-17)	6.599	-600	-14.300	-600	-15.500	-600	
19	+ Zinsen und sonstige Finanzerträge	0	0	0	0	0	0	
20	- Zinsen und sonstige Finanzaufwendungen	0	0	0	0	0	0	
21	= Finanzergebnis (19-20)	0	0	0	0	0	0	
22	= Ordentliches Jahresergebnis (18 + 21)	6.599	-600	-14.300	-600	-15.500	-600	
23	+ außerordentliche Erträge	0	0	0	0	0	0	
24	- außerordentliche Aufwendungen	0	0	0	0	0	0	
25	= außerordentliches Jahresergebnis	0	0	0	0	0	0	
26	= Ergebnis vor Berücksichtigung der int. Leistungsbez. (22+25)	6.599	-600	-14.300	-600	-15.500	-600	
27	+ Ertr. aus int. Leistungsbeziehungen	0	0	0	0	0	0	
28	- Aufw. aus internen Leistungsbez.	0	0	0	0	0	0	
29	= Gesamtergebnis des Teilhaushalts	6.599	-600	-14.300	-600	-15.500	-600	
	Nachrichtlich:							
30	nicht zahlungswirksame Erträge	0	0	0	0	0	0	
31	nicht zahlungswirksame Aufwendungen	0	0	0	0	0	0	

## Haushaltsplan 2017 der Gemeinde Hoppegarten

Teilfinanzhaushalt Produkt 12101 Statistik und Wahlen								
Gemeinde Hoppegarten								
Nr.	Bezeichnung	vorläufiges Ergebnis 2015	Ansatz 2016	Ansatz 2017	Planung 2018	Planung 2019	Planung 2020	Bisher bereitgestellt
1	+ Einzahlungen aus Investitionszuwendungen	0,00	0,00	0,00	0,00	0,00	0,00	0,00
2	+ Einzahlg. aus Beiträgen und ähnlichen Entgelten	0,00	0,00	0,00	0,00	0,00	0,00	0,00
3	+ Einzahlg. aus der Veräußerung von imm. Vermg.	0,00	0,00	0,00	0,00	0,00	0,00	0,00
4	+ Einzahlg. aus der Veräuß. v. Grundst., grundst.gl. Rechten u. Gebäuden	0,00	0,00	0,00	0,00	0,00	0,00	0,00
5	+ Einzahlg. aus der Veräußerung von übrigem Sachanlagevermögen	0,00	0,00	0,00	0,00	0,00	0,00	0,00
6	+ Einzahlg. aus der Veräußerung von Finanzanlagevermögen	0,00	0,00	0,00	0,00	0,00	0,00	0,00
7	+ sonstige Einzahlungen aus Investitionstätigkeit	0,00	0,00	0,00	0,00	0,00	0,00	0,00
8	= Summe Einzahlungen aus Investitionstätigkeit	0,00	0,00	0,00	0,00	0,00	0,00	0,00
9	- Auszahlungen für Baumaßnahmen	0,00	0,00	0,00	0,00	0,00	0,00	0,00
10	- Auszahlungen von aktivierb. Zuwendungen für Investitionen Dritter	0,00	0,00	0,00	0,00	0,00	0,00	0,00
11	- Ausz. für den Erwerb von immateriellen Vermögensgegenst.	0,00	0,00	0,00	0,00	0,00	0,00	0,00
12	- Ausz. für den Erwerb von Grundst., grundstücksgl. Rechten u. Gebäuden	0,00	0,00	0,00	0,00	0,00	0,00	0,00
13	- Ausz. für den Erw. von übr. Sachanlageverm.	0,00	0,00	0,00	0,00	0,00	0,00	0,00
14	- Auszahlungen für den Erw. von Finanzanlageverm.	0,00	0,00	0,00	0,00	0,00	0,00	0,00
15	- Sonstige Auszahlungen aus Investitionstätigkeit	0,00	0,00	0,00	0,00	0,00	0,00	0,00
16	= Summe der Auszahlungen aus Investitionstätigkeit	0,00	0,00	0,00	0,00	0,00	0,00	0,00
17	= Saldo aus der Investitionstätigkeit	0,00	0,00	0,00	0,00	0,00	0,00	0,00

## Haushaltsplan 2017 der Gemeinde Hoppegarten

Produktbeschreibung Produkt 12201 Ordnungsaufgaben		
Gemeinde Hoppegarten		
Produktbereich	12	Sicherheit und Ordnung
Produktgruppe	122	Ordnungsangelegenheiten
Produkt	12201	Ordnungsaufgaben
Produktinformation		
Produktbeschreibung	Gewährleistung der Sicherheit und Ordnung durch präventive und repressive Maßnahmen, Gewährleistung einer Schiedsstellentätigkeit	
Produktziele	Beseitigung von Gefahren und Gewährleistung von öffentlicher Sicherheit und Ordnung, Verkehrserziehung der Kraftfahrzeugführer, Schulwegsicherung	
Leistungsumfang	<p>Kontrolle der Einhaltung von Sonn- und Feiertagsschutz sowie Jugendschutz, Eingreifen bei Lärm, Geruchs- und Rauchbelästigungen, Genehmigung und Überwachung von Plakatierungen, Entgegennahme, Bearbeitung und Verwaltung von Fundsachen und Fundtieren, Überwachung der Hundehalterverordnung, Anzeige und Unterstützung des Kreises bei der Beseitigung wilder Abfallablagerungen, einschließlich Schrottautos, Durchführung von Schiedsmannangelegenheiten, Zwangseinweisungen nach dem Brandenburgischen Psychisch-Kranken-Gesetz (PsychKG), Festsetzung und Überwachung von Veranstaltungen, Gefahrenabwehr bei Versammlungen und Demonstrationen in Zusammenarbeit mit der Polizei, Bußgeldangelegenheiten nach dem Ordnungswidrigkeitengesetz zu den Leistungsbestandteilen des Produkts, Wahrnehmung von Aufgaben im Straßenverkehrswesen, insbesondere:</p> <ul style="list-style-type: none"> <li>- Gefahrenabwehr im öffentlichen Straßenraum,</li> <li>- Durchführung der Überwachung des ruhenden Straßenverkehrs,</li> <li>- Mitwirkung bei Verkehrslenkungen,</li> </ul> <p>Leistungen gemäß Jagdrecht, Überwachung der Grundstückspflichten, wie Reinigungs-, Streu-, und Räumungspflichten von Grundstückseigentümern, Mitwirkung von Waffen- und Sprengstoffangelegenheiten sowie Erlaubnis von Feuerwerken, Zentraler Ermittlungsdienst, Ermittlungs- und Vollzugsmaßnahmen, Obdachlosenangelegenheiten, Gewereregisterführung insbesondere An-, Um- und Abmeldung, Erteilung von Auskünften aus dem Gewereregister, Erlaubnisverfahren im Rahmen des Gewerberechts, insbesondere Gaststätten, Spielhallen, Makler, Festsetzung von Volksfesten, Überwachung von Gewerbebetrieben</p>	
Zielgruppen	Alle Einwohnerinnen und Einwohner, Gemeinderetreter, Gewerbetreibende und Unternehmer, Landkreis, Ministerium	
Zugeordnete Kostenstellen	1220101	Ordnungsaufgaben/Gefahrenabwehr
	1220102	Sondernutzungen
	1220103	Schiedsstelle
	1220104	Gewerbeamt
	1220105	Überwachung ruhender Verkehr
	1220106	Überwachung fließender Verkehr

## Haushaltsplan 2017 der Gemeinde Hoppegarten

Teilergebnishaushalt Produkt 12201 Ordnungsaufgaben Haushaltsjahr 2017  
-in EUR-

Gemeinde Hoppegarten

Produktbereich 12 Sicherheit und Ordnung  
 Produktgruppe 122 Ordnungsangelegenheiten  
 Produkt 12201 Ordnungsaufgaben

Nr.	Bezeichnung	vorläufiges Ergebnis 2015	Ansatz 2016	Ansatz 2017	Planung 2018	Planung 2019	Planung 2020	
01	Steuern und ähnliche Abgaben	0	0	0	0	0	0	
02	+ Zuwendungen und allgemeine Umlagen	0	0	0	0	0	0	
03	+ Sonstige Transfererträge	0	0	0	0	0	0	
04	+ Öffentlich-rechtliche Leistungsentgelte	82.043	95.300	98.700	98.200	98.200	98.200	
05	+ Privatrechtliche Leistungsentgelte	74	0	0	0	0	0	
06	+ Kostenerstattungen und Kostenumlagen	24	0	0	0	0	0	
07	+ Sonstige ordentliche Erträge	560.100	603.000	604.000	604.000	604.000	604.000	
08	+ Aktivierte Eigenleistung	0	0	0	0	0	0	
09	+/- Bestandsveränderungen	0	0	0	0	0	0	
10	= Erträge aus lfd. Verwaltungstätigkeit	642.241	698.300	702.700	702.200	702.200	702.200	
11	- Personalaufwendungen	588.190	623.100	645.000	655.700	665.800	675.600	
12	- Versorgungsaufwendungen	0	0	0	0	0	0	
13	- Aufwendungen für Sach- und Dienstl.	348.385	398.200	371.300	376.800	376.800	376.800	
14	- Abschreibungen	0	1.500	1.500	1.500	1.500	1.500	
15	- Transferaufwendungen	500	500	500	500	500	500	
16	- Sonstige ordentliche Aufwendungen	28.220	53.700	46.400	42.000	42.000	42.000	
17	= Aufwendungen aus lfd. Verwaltungstät.	965.295	1.077.000	1.064.700	1.076.500	1.086.600	1.096.400	
18	= Erg. der lfd. Verwaltungstät. (10-17)	-323.054	-378.700	-362.000	-374.300	-384.400	-394.200	
19	+ Zinsen und sonstige Finanzerträge	0	0	0	0	0	0	
20	- Zinsen und sonstige Finanzaufwendungen	0	0	0	0	0	0	
21	= Finanzergebnis (19-20)	0	0	0	0	0	0	
22	= Ordentliches Jahresergebnis (18 + 21)	-323.054	-378.700	-362.000	-374.300	-384.400	-394.200	
23	+ außerordentliche Erträge	44	0	0	0	0	0	
24	- außerordentliche Aufwendungen	0	0	0	0	0	0	
25	= außerordentliches Jahresergebnis	44	0	0	0	0	0	
26	= Ergebnis vor Berücksichtigung der int. Leistungsbez. (22+25)	-323.011	-378.700	-362.000	-374.300	-384.400	-394.200	
27	+ Ertr. aus int. Leistungsbeziehungen	0	0	0	0	0	0	
28	- Aufw. aus internen Leistungsbez.	0	0	0	0	0	0	
29	= Gesamtergebnis des Teilhaushalts	-323.011	-378.700	-362.000	-374.300	-384.400	-394.200	
	Nachrichtlich:							
30	nicht zahlungswirksame Erträge	0	0	0	0	0	0	
31	nicht zahlungswirksame Aufwendungen	0	1.500	1.500	1.500	1.500	1.500	

## Haushaltsplan 2017 der Gemeinde Hoppegarten

Teilfinanzhaushalt Produkt 12201 Ordnungsaufgaben								
Gemeinde Hoppegarten								
Nr.	Bezeichnung	vorläufiges Ergebnis 2015	Ansatz 2016	Ansatz 2017	Planung 2018	Planung 2019	Planung 2020	Bisher bereitgestellt
1	+ Einzahlungen aus Investitionszuwendungen	0,00	0,00	0,00	0,00	0,00	0,00	0,00
2	+ Einzahlg. aus Beiträgen und ähnlichen Entgelten	0,00	0,00	0,00	0,00	0,00	0,00	0,00
3	+ Einzahlg. aus der Veräußerung von imm. Vermg.	0,00	0,00	0,00	0,00	0,00	0,00	0,00
4	+ Einzahlg. aus der Veräuß. v. Grundst., grundst.gl. Rechten u. Gebäuden	0,00	0,00	0,00	0,00	0,00	0,00	0,00
5	+ Einzahlg. aus der Veräußerung von übrigem Sachanlagevermögen	0,00	0,00	0,00	0,00	0,00	0,00	-303,09
6	+ Einzahlg. aus der Veräußerung von Finanzanlagevermögen	0,00	0,00	0,00	0,00	0,00	0,00	0,00
7	+ sonstige Einzahlungen aus Investitionstätigkeit	0,00	0,00	0,00	0,00	0,00	0,00	0,00
8	= Summe Einzahlungen aus Investitionstätigkeit	0,00	0,00	0,00	0,00	0,00	0,00	-303,09
9	- Auszahlungen für Baumaßnahmen	0,00	0,00	0,00	0,00	0,00	0,00	0,00
10	- Auszahlungen von aktivierb. Zuwendungen für Investitionen Dritter	0,00	0,00	0,00	0,00	0,00	0,00	0,00
11	- Ausz. für den Erwerb von immateriellen Vermögensgegenst.	0,00	0,00	0,00	0,00	0,00	0,00	0,00
12	- Ausz. für den Erwerb von Grundst., grundstücksgl. Rechten u. Gebäuden	0,00	0,00	0,00	0,00	0,00	0,00	0,00
13	- Ausz. für den Erw. von übr. Sachanlageverm.	0,00	1.800,00	0,00	0,00	0,00	0,00	7.145,11
14	- Auszahlungen für den Erw. von Finanzanlageverm.	0,00	0,00	0,00	0,00	0,00	0,00	0,00
15	- Sonstige Auszahlungen aus Investitionstätigkeit	0,00	0,00	0,00	0,00	0,00	0,00	0,00
16	= Summe der Auszahlungen aus Investitionstätigkeit	0,00	1.800,00	0,00	0,00	0,00	0,00	7.145,11
17	= Saldo aus der Investitionstätigkeit	0,00	-1.800,00	0,00	0,00	0,00	0,00	-7.448,20

## Haushaltsplan 2017 der Gemeinde Hoppegarten

<b>Produktbeschreibung Produkt 12202 Melde- und Personenstandswesen</b>		
Gemeinde Hoppegarten		
Produktbereich	12	Sicherheit und Ordnung
Produktgruppe	122	Ordnungsangelegenheiten
Produkt	12202	Melde- und Personenstandswesen
<b>Produktinformation</b>		
Produktbeschreibung	Meldeangelegenheiten, Ausstellung von Ausweis- und Reisedokumente und Personenstandsangelegenheiten, Führung und Überwachung des Melderegisters, Management von Ausweisen, Pässen und sonstigen Dokumenten, Beurkundungen, Melderegisterauskünfte	
Produktziele	Erfüllung der auferlegten Pflichtaufgaben nach Weisung, Registrierung der Einwohner zur Feststellung und des Nachweises ihrer Identität und ihrer Wohnung, Rechtliche Dokumentation, Erreichung eines hohen Zufriedenheitsgrades	
Leistungsumfang	Anzeigen über Geburten und Sterbefälle sowie Anträge auf Eheschließung, Beurkundung des Personenstandes, Personenstandswesen, Melde- und Lohnsteuerangelegenheiten, Ausweise, Pässe insbesondere: <ul style="list-style-type: none"> <li>- Führung der Personenstandsbücher und Testamentskartei,</li> <li>- Beurkundungen und Beglaubigungen des Personenstandswesens,</li> <li>- Erklärungen zur Namensführung,</li> <li>- Eheschließungen,</li> <li>- Ausstellung von Führungszeugnissen, Bescheinigungen, Beglaubigungen, Beurkundungen, Personenstandsurkunden, Personalausweisen und Lohnsteuerkarten,</li> <li>- Ermittlung bzgl. Meldepflicht für Auskunftserteilungen,</li> <li>- Erteilung von Auskunftssperren,</li> <li>- Pass- und Staatsangehörigkeitsangelegenheiten,</li> <li>- Bußgeldverfahren in Melde- und Passangelegenheiten,</li> <li>- Wehrerfassung,</li> </ul>	
Zielgruppen	Alle Einwohnerinnen und Einwohner, Mitarbeiter der Verwaltung, Andere Behörden und Institutionen	
Zugeordnete Kostenstellen	1220201	Melde-/Lohnsteuerangelegenheiten
	1220202	Ausweise, Pässe, Urkunden
	1220203	Personenstandswesen/Standesamt

## Haushaltsplan 2017 der Gemeinde Hoppegarten

Teilergebnishaushalt Produkt 12202 Melde- und Personenstandswesen Haushaltsjahr 2017  
-in EUR-

Gemeinde Hoppegarten

Produktbereich 12 Sicherheit und Ordnung  
 Produktgruppe 122 Ordnungsangelegenheiten  
 Produkt 12202 Melde- und Personenstandswesen

Nr.	Bezeichnung	vorläufiges Ergebnis 2015	Ansatz 2016	Ansatz 2017	Planung 2018	Planung 2019	Planung 2020
01	Steuern und ähnliche Abgaben	0	0	0	0	0	0
02	+ Zuwendungen und allgemeine Umlagen	0	0	0	0	0	0
03	+ Sonstige Transfererträge	0	0	0	0	0	0
04	+ Öffentlich-rechtliche Leistungsentgelte	148.867	125.000	124.700	125.000	125.000	125.000
05	+ Privatrechtliche Leistungsentgelte	0	0	0	0	0	0
06	+ Kostenerstattungen und Kostenumlagen	0	0	0	0	0	0
07	+ Sonstige ordentliche Erträge	0	500	100	100	100	100
08	+ Aktivierte Eigenleistung	0	0	0	0	0	0
09	+/- Bestandsveränderungen	0	0	0	0	0	0
10	= Erträge aus lfd. Verwaltungstätigkeit	148.867	125.500	124.800	125.100	125.100	125.100
11	- Personalaufwendungen	168.324	127.100	131.100	133.400	135.400	137.700
12	- Versorgungsaufwendungen	0	0	0	0	0	0
13	- Aufwendungen für Sach- und Dienstl.	0	0	0	0	0	0
14	- Abschreibungen	0	100	100	100	100	100
15	- Transferaufwendungen	0	0	0	0	0	0
16	- Sonstige ordentliche Aufwendungen	139.528	134.600	136.300	136.300	136.300	136.300
17	= Aufwendungen aus lfd. Verwaltungstät.	307.851	261.800	267.500	269.800	271.800	274.100
18	= Erg. der lfd. Verwaltungstät. (10-17)	-158.984	-136.300	-142.700	-144.700	-146.700	-149.000
19	+ Zinsen und sonstige Finanzerträge	0	0	0	0	0	0
20	- Zinsen und sonstige Finanzaufwendungen	0	0	0	0	0	0
21	= Finanzergebnis (19-20)	0	0	0	0	0	0
22	= Ordentliches Jahresergebnis (18 + 21)	-158.984	-136.300	-142.700	-144.700	-146.700	-149.000
23	+ außerordentliche Erträge	0	0	0	0	0	0
24	- außerordentliche Aufwendungen	0	0	0	0	0	0
25	= außerordentliches Jahresergebnis	0	0	0	0	0	0
26	= Ergebnis vor Berücksichtigung der int. Leistungsbez. (22+25)	-158.984	-136.300	-142.700	-144.700	-146.700	-149.000
27	+ Ertr. aus int. Leistungsbeziehungen	0	0	0	0	0	0
28	- Aufw. aus internen Leistungsbez.	0	0	0	0	0	0
29	= Gesamtergebnis des Teilhaushalts	-158.984	-136.300	-142.700	-144.700	-146.700	-149.000
	Nachrichtlich:						
30	nicht zahlungswirksame Erträge	0	0	0	0	0	0
31	nicht zahlungswirksame Aufwendungen	0	100	100	100	100	100

## Haushaltsplan 2017 der Gemeinde Hoppegarten

Teilfinanzhaushalt Produkt 12202 Melde- und Personenstandswesen								
Gemeinde Hoppegarten								
Nr.	Bezeichnung	vorläufiges Ergebnis 2015	Ansatz 2016	Ansatz 2017	Planung 2018	Planung 2019	Planung 2020	Bisher bereitgestellt
1	+ Einzahlungen aus Investitionszuwendungen	0,00	0,00	0,00	0,00	0,00	0,00	0,00
2	+ Einzahlg. aus Beiträgen und ähnlichen Entgelten	0,00	0,00	0,00	0,00	0,00	0,00	0,00
3	+ Einzahlg. aus der Veräußerung von imm. Vermg.	0,00	0,00	0,00	0,00	0,00	0,00	0,00
4	+ Einzahlg. aus der Veräuß. v. Grundst., grundst.gl. Rechten u. Gebäuden	0,00	0,00	0,00	0,00	0,00	0,00	0,00
5	+ Einzahlg. aus der Veräußerung von übrigem Sachanlagevermögen	0,00	0,00	0,00	0,00	0,00	0,00	0,00
6	+ Einzahlg. aus der Veräußerung von Finanzanlagevermögen	0,00	0,00	0,00	0,00	0,00	0,00	0,00
7	+ sonstige Einzahlungen aus Investitionstätigkeit	0,00	0,00	0,00	0,00	0,00	0,00	0,00
8	= Summe Einzahlungen aus Investitionstätigkeit	0,00	0,00	0,00	0,00	0,00	0,00	0,00
9	- Auszahlungen für Baumaßnahmen	0,00	0,00	0,00	0,00	0,00	0,00	0,00
10	- Auszahlungen von aktivierb. Zuwendungen für Investitionen Dritter	0,00	0,00	0,00	0,00	0,00	0,00	0,00
11	- Ausz. für den Erwerb von immateriellen Vermögensgegenst.	0,00	0,00	0,00	0,00	0,00	0,00	0,00
12	- Ausz. für den Erwerb von Grundst., grundstücksgl. Rechten u. Gebäuden	0,00	0,00	0,00	0,00	0,00	0,00	0,00
13	- Ausz. für den Erw. von übr. Sachanlageverm.	0,00	0,00	0,00	0,00	0,00	0,00	397,46
14	- Auszahlungen für den Erw. von Finanzanlageverm.	0,00	0,00	0,00	0,00	0,00	0,00	0,00
15	- Sonstige Auszahlungen aus Investitionstätigkeit	0,00	0,00	0,00	0,00	0,00	0,00	0,00
16	= Summe der Auszahlungen aus Investitionstätigkeit	0,00	0,00	0,00	0,00	0,00	0,00	397,46
17	= Saldo aus der Investitionstätigkeit	0,00	0,00	0,00	0,00	0,00	0,00	-397,46

## Haushaltsplan 2017 der Gemeinde Hoppegarten

Produktbeschreibung Produkt 12601 Brandschutz		
Gemeinde Hoppegarten		
Produktbereich	12	Sicherheit und Ordnung
Produktgruppe	126	Brandschutz
Produkt	12601	Brandschutz
Produktinformation		
Produktbeschreibung	Aufgaben des Brandschutzes (Vorbeugen, Retten, Löschen, Bergen), Prävention (Ausbildungen, Brandschauen ect.), Schutz der Umwelt, Technische Hilfeleistung, Schadenbegrenzung, Unterhaltung einer leistungsfähigen Feuerwehr	
Produktziele	Schutz von Leben, Gesundheit und Umwelt, Beseitigung von Gefahren, Optimierung der Verbrauchsressourcen, Vorbeugender Brandschutz	
Leistungsumfang	Aufgabenwahrnehmung als Träger des Brandschutzes, Koordination der Freiwilligen Feuerwehren, Aufklärung zum Brandschutz, Brandverhütung und Bekämpfung von Bränden, Beschaffung und Bewirtschaftung von Gerätschaften und Bekleidung (Geräte, Kleidung, Fahrzeugtechnik und Sirenen), Löschwasser, Aus- und Weiterbildung der Kameraden der Freiwilligen Feuerwehr, Bearbeitung von Verdienstaussfallangelegenheiten, Mitwirkung bei Versicherungsfällen, Bearbeitung von Satzungsangelegenheiten, Erhebung von Gebühren und Kostenerstattungen, Vorbereitung und Durchführung von Ehrungen, Risiko- und Gefahrenanalysen, Brandsicherheitswachen, Hilfeleistungen und Erstversorgung bei Not- und Unglücksfällen, Mitwirkung ziviler Katastrophenschutz	
Zielgruppen	Alle Einwohnerinnen und Einwohner, Alle Mitglieder der FF, Sachwerte aller Eigentumsformen, Andere Behörden und Institutionen	
Zugeordnete Kostenstellen	1260101	Feuerwehr Dahlwitz-Hoppegarten
	1260102	Feuerwehr Hönow
	1260103	Feuerwehr Münchehofe

## Haushaltsplan 2017 der Gemeinde Hoppegarten

Teilergebnishaushalt Produkt 12601 Brandschutz Haushaltsjahr 2017  
-in EUR-

Gemeinde Hoppegarten

Produktbereich 12 Sicherheit und Ordnung  
 Produktgruppe 126 Brandschutz  
 Produkt 12601 Brandschutz

Nr.	Bezeichnung	vorläufiges Ergebnis 2015	Ansatz 2016	Ansatz 2017	Planung 2018	Planung 2019	Planung 2020	
01	Steuern und ähnliche Abgaben	0	0	0	0	0	0	
02	+ Zuwendungen und allgemeine Umlagen	0	0	0	0	0	0	
03	+ Sonstige Transfererträge	0	0	0	0	0	0	
04	+ Öffentlich-rechtliche Leistungsentgelte	96	9.400	9.400	9.400	38.300	38.300	
05	+ Privatrechtliche Leistungsentgelte	16.426	7.000	14.000	14.000	14.000	14.000	
06	+ Kostenerstattungen und Kostenumlagen	301	0	0	0	0	0	
07	+ Sonstige ordentliche Erträge	6.033	2.800	0	0	0	0	
08	+ Aktivierte Eigenleistung	0	0	0	0	0	0	
09	+/- Bestandsveränderungen	0	0	0	0	0	0	
10	= Erträge aus lfd. Verwaltungstätigkeit	22.857	19.200	23.400	23.400	52.300	52.300	
11	- Personalaufwendungen	6.120	10.200	9.200	9.200	9.200	9.200	
12	- Versorgungsaufwendungen	0	0	0	0	0	0	
13	- Aufwendungen für Sach- und Dienstl.	119.126	205.600	164.400	154.500	150.700	150.700	
14	- Abschreibungen	0	240.100	252.900	272.900	321.100	321.100	
15	- Transferaufwendungen	0	0	0	0	0	0	
16	- Sonstige ordentliche Aufwendungen	114.526	139.000	121.100	120.800	120.800	120.800	
17	= Aufwendungen aus lfd. Verwaltungstät.	239.771	594.900	547.600	557.400	601.800	601.800	
18	= Erg. der lfd. Verwaltungstät. (10-17)	-216.914	-575.700	-524.200	-534.000	-549.500	-549.500	
19	+ Zinsen und sonstige Finanzerträge	0	0	0	0	0	0	
20	- Zinsen und sonstige Finanzaufwendungen	0	0	0	0	0	0	
21	= Finanzergebnis (19-20)	0	0	0	0	0	0	
22	= Ordentliches Jahresergebnis (18 + 21)	-216.914	-575.700	-524.200	-534.000	-549.500	-549.500	
23	+ außerordentliche Erträge	0	0	0	0	0	0	
24	- außerordentliche Aufwendungen	0	0	0	0	0	0	
25	= außerordentliches Jahresergebnis	0	0	0	0	0	0	
26	= Ergebnis vor Berücksichtigung der int. Leistungsbez. (22+25)	-216.914	-575.700	-524.200	-534.000	-549.500	-549.500	
27	+ Ertr. aus int. Leistungsbeziehungen	0	0	0	0	0	0	
28	- Aufw. aus internen Leistungsbez.	0	0	0	0	0	0	
29	= Gesamtergebnis des Teilhaushalts	-216.914	-575.700	-524.200	-534.000	-549.500	-549.500	
	Nachrichtlich:							
30	nicht zahlungswirksame Erträge	0	9.400	9.400	9.400	38.300	38.300	
31	nicht zahlungswirksame Aufwendungen	0	240.100	252.900	272.900	321.100	321.100	

## Haushaltsplan 2017 der Gemeinde Hoppegarten

Teilfinanzhaushalt Produkt 12601 Brandschutz								
Gemeinde Hoppegarten								
Nr.	Bezeichnung	vorläufiges Ergebnis 2015	Ansatz 2016	Ansatz 2017	Planung 2018	Planung 2019	Planung 2020	Bisher bereitgestellt
1	+ Einzahlungen aus Investitionszuwendungen	0,00	0,00	420.000,00	1.890.000,00	0,00	0,00	420.000,00
2	+ Einzahlg. aus Beiträgen und ähnlichen Entgelten	0,00	0,00	0,00	0,00	0,00	0,00	0,00
3	+ Einzahlg. aus der Veräußerung von imm. Vermg.	0,00	0,00	0,00	0,00	0,00	0,00	0,00
4	+ Einzahlg. aus der Veräuß. v. Grundst., grundst.gl. Rechten u. Gebäuden	0,00	0,00	0,00	0,00	0,00	0,00	0,00
5	+ Einzahlg. aus der Veräußerung von übrigem Sachanlagevermögen	0,00	0,00	0,00	0,00	0,00	0,00	-41.325,49
6	+ Einzahlg. aus der Veräußerung von Finanzanlagevermögen	0,00	0,00	0,00	0,00	0,00	0,00	0,00
7	+ sonstige Einzahlungen aus Investitionstätigkeit	0,00	0,00	0,00	0,00	0,00	0,00	0,00
8	= Summe Einzahlungen aus Investitionstätigkeit	0,00	0,00	420.000,00	1.890.000,00	0,00	0,00	378.674,51
9	- Auszahlungen für Baumaßnahmen	0,00	100.000,00	600.000,00	3.150.000,00	0,00	0,00	700.000,00
10	- Auszahlungen von aktivierb. Zuwendungen für Investitionen Dritter	0,00	0,00	0,00	0,00	0,00	0,00	0,00
11	- Ausz. für den Erwerb von immateriellen Vermögensgegenst.	0,00	0,00	0,00	0,00	0,00	0,00	0,00
12	- Ausz. für den Erwerb von Grundst., grundstücksgl. Rechten u. Gebäuden	0,00	0,00	0,00	0,00	0,00	0,00	0,00
13	- Ausz. für den Erw. von übr. Sachanlageverm.	57.934,40	97.500,00	111.200,00	15.700,00	15.700,00	15.700,00	667.014,13
14	- Auszahlungen für den Erw. von Finanzanlageverm.	0,00	0,00	0,00	0,00	0,00	0,00	0,00
15	- Sonstige Auszahlungen aus Investitionstätigkeit	0,00	0,00	0,00	0,00	0,00	0,00	0,00
16	= Summe der Auszahlungen aus Investitionstätigkeit	57.934,40	197.500,00	711.200,00	3.165.700,00	15.700,00	15.700,00	1.367.014,13
17	= Saldo aus der Investitionstätigkeit	-57.934,40	-197.500,00	-291.200,00	-1.275.700,00	-15.700,00	-15.700,00	-988.339,62

## Haushaltsplan 2017 der Gemeinde Hoppegarten

Teilergebnishaushalt Produktbereich 21-24 Schulträgeraufgaben Haushaltsjahr 2017								
-in EUR-								
Gemeinde Hoppegarten								
Produktbereich 21-24		Schulträgeraufgaben						
Nr.	Bezeichnung	vorläufiges Ergebnis 2015	Ansatz 2016	Ansatz 2017	Planung 2018	Planung 2019	Planung 2020	
01	Steuern und ähnliche Abgaben	0	0	0	0	0	0	
02	+ Zuwendungen und allgemeine Umlagen	172.827	8.000	8.000	8.000	8.000	8.000	
03	+ Sonstige Transfererträge	0	0	0	0	0	0	
04	+ Öffentlich-rechtliche Leistungsentgelte	8.460	40.500	56.500	56.500	56.500	56.500	
05	+ Privatrechtliche Leistungsentgelte	9.660	5.500	500	0	0	0	
06	+ Kostenerstattungen und Kostenumlagen	0	165.000	165.000	165.000	165.000	165.000	
07	+ Sonstige ordentliche Erträge	29.174	0	0	0	0	0	
08	+ Aktivierte Eigenleistung	0	0	0	0	0	0	
09	+/- Bestandsveränderungen	0	0	0	0	0	0	
10	= Erträge aus lfd. Verwaltungstätigkeit	220.120	219.000	230.000	229.500	229.500	229.500	
11	- Personalaufwendungen	441.822	493.800	481.000	488.100	495.100	499.300	
12	- Versorgungsaufwendungen	0	0	0	0	0	0	
13	- Aufwendungen für Sach- und Dienstl.	630.547	1.181.600	1.018.900	1.019.600	924.600	824.600	
14	- Abschreibungen	0	200.700	203.700	231.200	306.200	683.200	
15	- Transferaufwendungen	1.387	4.500	4.500	104.500	304.500	304.500	
16	- Sonstige ordentliche Aufwendungen	69.371	91.300	62.200	59.800	54.800	54.800	
17	= Aufwendungen aus lfd. Verwaltungstät.	1.143.127	1.971.900	1.770.300	1.903.200	2.085.200	2.366.400	
18	= Erg. der lfd. Verwaltungstät. (10-17)	-923.007	-1.752.900	-1.540.300	-1.673.700	-1.855.700	-2.136.900	
19	+ Zinsen und sonstige Finanzerträge	0	0	0	0	0	0	
20	- Zinsen und sonstige Finanzaufwendungen	0	0	0	0	0	0	
21	= Finanzergebnis (19-20)	0	0	0	0	0	0	
22	= Ordentliches Jahresergebnis (18 + 21)	-923.007	-1.752.900	-1.540.300	-1.673.700	-1.855.700	-2.136.900	
23	+ außerordentliche Erträge	0	0	0	0	0	0	
24	- außerordentliche Aufwendungen	0	0	0	0	0	0	
25	= außerordentliches Jahresergebnis	0	0	0	0	0	0	
26	= Ergebnis vor Berücksichtigung der int. Leistungsbez. (22+25)	-923.007	-1.752.900	-1.540.300	-1.673.700	-1.855.700	-2.136.900	
27	+ Ertr. aus int. Leistungsbeziehungen	0	0	0	0	0	0	
28	- Aufw. aus internen Leistungsbez.	0	0	0	0	0	0	
29	= Gesamtergebnis des Teilhaushalts	-923.007	-1.752.900	-1.540.300	-1.673.700	-1.855.700	-2.136.900	
	Nachrichtlich:							
30	nicht zahlungswirksame Erträge	0	30.500	30.500	30.500	30.500	30.500	
31	nicht zahlungswirksame Aufwendungen	0	200.700	203.700	231.200	306.200	683.200	

## Haushaltsplan 2017 der Gemeinde Hoppegarten

Teilfinanzhaushalt Produktbereich 21-24 Schulträgeraufgaben								
Gemeinde Hoppegarten								
Nr.	Bezeichnung	vorläufiges Ergebnis 2015	Ansatz 2016	Ansatz 2017	Planung 2018	Planung 2019	Planung 2020	Bisher bereitgestellt
1	+ Einzahlungen aus Investitionszuwendungen	0,00	0,00	0,00	0,00	0,00	0,00	0,00
2	+ Einzahlg. aus Beiträgen und ähnlichen Entgelten	0,00	0,00	0,00	0,00	0,00	0,00	0,00
3	+ Einzahlg. aus der Veräußerung von imm. Vermg.	0,00	0,00	0,00	0,00	0,00	0,00	501,12
4	+ Einzahlg. aus der Veräuß. v. Grundst., grundst.gl. Rechten u. Gebäuden	0,00	0,00	0,00	0,00	0,00	0,00	0,00
5	+ Einzahlg. aus der Veräußerung von übrigem Sachanlagevermögen	0,00	0,00	0,00	0,00	0,00	0,00	-24.327,32
6	+ Einzahlg. aus der Veräußerung von Finanzanlagevermögen	0,00	0,00	0,00	0,00	0,00	0,00	0,00
7	+ sonstige Einzahlungen aus Investitionstätigkeit	0,00	0,00	0,00	0,00	0,00	0,00	-12.704,71
8	= Summe Einzahlungen aus Investitionstätigkeit	0,00	0,00	0,00	0,00	0,00	0,00	-36.530,91
9	- Auszahlungen für Baumaßnahmen	482.912,90	150.000,00	2.200.000,00	3.300.000,00	25.110.000,00	0,00	8.315.000,00
10	- Auszahlungen von aktivierb. Zuwendungen für Investitionen Dritter	0,00	0,00	0,00	0,00	0,00	0,00	0,00
11	- Ausz. für den Erwerb von immateriellen Vermögensgegenst.	0,00	0,00	0,00	0,00	0,00	0,00	0,00
12	- Ausz. für den Erwerb von Grundst., grundstücksgl. Rechten u. Gebäuden	68.208,31	0,00	300,00	0,00	500.000,00	500.000,00	447,00
13	- Ausz. für den Erw. von übr. Sachanlageverm.	32.693,15	44.000,00	37.500,00	0,00	0,00	0,00	377.822,80
14	- Auszahlungen für den Erw. von Finanzanlageverm.	0,00	0,00	0,00	0,00	0,00	0,00	0,00
15	- Sonstige Auszahlungen aus Investitionstätigkeit	0,00	0,00	0,00	0,00	0,00	0,00	0,00
16	= Summe der Auszahlungen aus Investitionstätigkeit	583.814,36	194.000,00	2.237.800,00	3.300.000,00	25.610.000,00	500.000,00	8.693.269,80
17	= Saldo aus der Investitionstätigkeit	-583.814,36	-194.000,00	-2.237.800,00	-3.300.000,00	25.610.000,00	-500.000,00	-8.729.800,71

## Haushaltsplan 2017 der Gemeinde Hoppegarten

Produktbeschreibung Produkt 21101 Grundschulen		
Gemeinde Hoppegarten		
Produktbereich	21-24	Schulträgeraufgaben
Produktgruppe	211	Grundschulen
Produkt	21101	Grundschulen
Produktinformation		
Produktbeschreibung	Bereitstellung von Lehr- und Hilfsmitteln, Wahrnehmung der Aufgaben des Schulträgers, Organisationsangelegenheiten des Schulträgers	
Produktziele	Sicherstellung und Weiterentwicklung eines bedarfsgerechten Grundschulangebotes, Verbesserung des baulichen Umfeldes und der Ausstattung, Optimierung Schulstandort mit dem Ziel der kostenoptimalen Bereitstellung der für die Schulbildung notwendigen Infrastruktur	
Leistungsumfang	Bereitstellung von Lehr- und Lernmitteln, Angelegenheit der Grundschule Kaulsdorfer Straße, Organisationsangelegenheiten des Schulträgers, Regelung des geordneten Schulbetriebes, insbesondere <ul style="list-style-type: none"> <li>- Unterstützung der Schulleitung,</li> <li>- Verwaltungs- und Hilfspersonal,</li> </ul> Lehr- und Lernmittel, sonstiger Sachbedarf, Schülerverpflegung, Gebäude und Ausstattung, Abwicklung der Schülerbeförderung (Schwimmunterricht), Bereitstellung und Zahlung der Versicherungen für Schüler gegen Unfall- und Haftpflichtschäden, Mithilfe bei der Beantragung und Durchführung von Fördermaßnahmen	
Zielgruppen	Alle Einwohnerinnen und Einwohner (schulpflichtige Kinder, Lehrer, Eltern), Andere Behörden und Institutionen	
Zugeordnete Kostenstellen	2110101	Gebrüder-Grimm-Grundschule

## Haushaltsplan 2017 der Gemeinde Hoppegarten

Teilergebnishaushalt Produkt 21101 Grundschulen Haushaltsjahr 2017								
-in EUR-								
Gemeinde Hoppegarten								
Produktbereich	21-24	Schulträgeraufgaben						
Produktgruppe	211	Grundschulen						
Produkt	21101	Grundschulen						
Nr.	Bezeichnung	vorläufiges Ergebnis 2015	Ansatz 2016	Ansatz 2017	Planung 2018	Planung 2019	Planung 2020	
01	Steuern und ähnliche Abgaben	0	0	0	0	0	0	
02	+ Zuwendungen und allgemeine Umlagen	311	3.000	3.000	3.000	3.000	3.000	
03	+ Sonstige Transfererträge	0	0	0	0	0	0	
04	+ Öffentlich-rechtliche Leistungsentgelte	3.169	5.000	12.000	12.000	12.000	12.000	
05	+ Privatrechtliche Leistungsentgelte	4.885	5.500	500	0	0	0	
06	+ Kostenerstattungen und Kostenumlagen	0	0	0	0	0	0	
07	+ Sonstige ordentliche Erträge	7.904	0	0	0	0	0	
08	+ Aktivierte Eigenleistung	0	0	0	0	0	0	
09	+/- Bestandsveränderungen	0	0	0	0	0	0	
10	= Erträge aus lfd. Verwaltungstätigkeit	16.269	13.500	15.500	15.000	15.000	15.000	
11	- Personalaufwendungen	77.758	80.100	86.300	87.000	87.700	88.300	
12	- Versorgungsaufwendungen	0	0	0	0	0	0	
13	- Aufwendungen für Sach- und Dienstl.	257.701	757.500	404.700	404.300	409.300	409.300	
14	- Abschreibungen	0	43.800	43.800	43.800	43.800	420.800	
15	- Transferaufwendungen	0	3.000	3.000	3.000	3.000	3.000	
16	- Sonstige ordentliche Aufwendungen	18.196	53.300	12.800	12.800	12.800	12.800	
17	= Aufwendungen aus lfd. Verwaltungstät.	353.655	937.700	550.600	550.900	556.600	934.200	
18	= Erg. der lfd. Verwaltungstät. (10-17)	-337.386	-924.200	-535.100	-535.900	-541.600	-919.200	
19	+ Zinsen und sonstige Finanzerträge	0	0	0	0	0	0	
20	- Zinsen und sonstige Finanzaufwendungen	0	0	0	0	0	0	
21	= Finanzergebnis (19-20)	0	0	0	0	0	0	
22	= Ordentliches Jahresergebnis (18 + 21)	-337.386	-924.200	-535.100	-535.900	-541.600	-919.200	
23	+ außerordentliche Erträge	0	0	0	0	0	0	
24	- außerordentliche Aufwendungen	0	0	0	0	0	0	
25	= außerordentliches Jahresergebnis	0	0	0	0	0	0	
26	= Ergebnis vor Berücksichtigung der int. Leistungsbez. (22+25)	-337.386	-924.200	-535.100	-535.900	-541.600	-919.200	
27	+ Ertr. aus int. Leistungsbeziehungen	0	0	0	0	0	0	
28	- Aufw. aus internen Leistungsbez.	0	0	0	0	0	0	
29	= Gesamtergebnis des Teilhaushalts	-337.386	-924.200	-535.100	-535.900	-541.600	-919.200	
	Nachrichtlich:							
30	nicht zahlungswirksame Erträge	0	0	0	0	0	0	
31	nicht zahlungswirksame Aufwendungen	0	43.800	43.800	43.800	43.800	420.800	

## Haushaltsplan 2017 der Gemeinde Hoppegarten

Teilfinanzhaushalt Produkt 21101 Grundschulen								
Gemeinde Hoppegarten								
Nr.	Bezeichnung	vorläufiges Ergebnis 2015	Ansatz 2016	Ansatz 2017	Planung 2018	Planung 2019	Planung 2020	Bisher bereitgestellt
1	+ Einzahlungen aus Investitionszuwendungen	0,00	0,00	0,00	0,00	0,00	0,00	0,00
2	+ Einzahlg. aus Beiträgen und ähnlichen Entgelten	0,00	0,00	0,00	0,00	0,00	0,00	0,00
3	+ Einzahlg. aus der Veräußerung von imm. Vermg.	0,00	0,00	0,00	0,00	0,00	0,00	0,00
4	+ Einzahlg. aus der Veräuß. v. Grundst., grundst.gl. Rechten u. Gebäuden	0,00	0,00	0,00	0,00	0,00	0,00	0,00
5	+ Einzahlg. aus der Veräußerung von übrigem Sachanlagevermögen	0,00	0,00	0,00	0,00	0,00	0,00	-11.666,06
6	+ Einzahlg. aus der Veräußerung von Finanzanlagevermögen	0,00	0,00	0,00	0,00	0,00	0,00	0,00
7	+ sonstige Einzahlungen aus Investitionstätigkeit	0,00	0,00	0,00	0,00	0,00	0,00	-5.665,05
8	= Summe Einzahlungen aus Investitionstätigkeit	0,00	0,00	0,00	0,00	0,00	0,00	-17.331,11
9	- Auszahlungen für Baumaßnahmen	361.662,80	0,00	200.000,00	300.000,00	25.110.000,00	0,00	5.750.000,00
10	- Auszahlungen von aktivierb. Zuwendungen für Investitionen Dritter	0,00	0,00	0,00	0,00	0,00	0,00	0,00
11	- Ausz. für den Erwerb von immateriellen Vermögensgegenst.	0,00	0,00	0,00	0,00	0,00	0,00	0,00
12	- Ausz. für den Erwerb von Grundst., grundstücksgl. Rechten u. Gebäuden	0,00	0,00	0,00	0,00	0,00	0,00	0,00
13	- Ausz. für den Erw. von übr. Sachanlageverm.	13.900,61	19.800,00	14.700,00	0,00	0,00	0,00	132.950,94
14	- Auszahlungen für den Erw. von Finanzanlageverm.	0,00	0,00	0,00	0,00	0,00	0,00	0,00
15	- Sonstige Auszahlungen aus Investitionstätigkeit	0,00	0,00	0,00	0,00	0,00	0,00	0,00
16	= Summe der Auszahlungen aus Investitionstätigkeit	375.563,41	19.800,00	214.700,00	300.000,00	25.110.000,00	0,00	5.882.950,94
17	= Saldo aus der Investitionstätigkeit	-375.563,41	-19.800,00	-214.700,00	-300.000,00	25.110.000,00	0,00	-5.900.282,05

## Haushaltsplan 2017 der Gemeinde Hoppegarten

<b>Produktbeschreibung Produkt 21601 Oberschulen</b>		
Gemeinde Hoppegarten		
Produktbereich	21-24	Schulträgeraufgaben
Produktgruppe	216	Oberschulen
Produkt	21601	Oberschulen
<b>Produktinformation</b>		
Produktbeschreibung	Bereitstellung von Lehr- und Hilfsmitteln, Wahrnehmung der Aufgaben des Schulträgers, Organisationsangelegenheiten des Schulträgers	
Produktziele	Sicherstellung und Weiterentwicklung eines bedarfsgerechten Oberschulangebotes, Verbesserung des baulichen Umfeldes und der Ausstattung, Optimierung Schulstandort mit dem Ziel der kostenoptimalen Bereitstellung der für die Schulbildung notwendigen Infrastruktur	
Leistungsumfang	Bereitstellung von Lehr- und Lernmitteln, Angelegenheit der Oberschule von Cansteinstraße, Organisationsangelegenheiten des Schulträgers, Regelung des geordneten Schulbetriebes, insbesondere - Unterstützung der Schulleitung, - Verwaltungs und Hilfspersonal, Lehr- und Lernmittel, sonstiger Sachbedarf, Schülerverpflegung, Gebäude und Ausstattung, Abwicklung der Schülerbeförderung (Schwimmunterricht), Bereitstellung und Zahlung der Versicherungen für Schüler gegen Unfall- und Haftpflichtschäden, Mithilfe bei der Beantragung und Durchführung von Fördermaßnahmen	
Zielgruppen	Alle Einwohnerinnen und Einwohner (schulpflichtige Kinder, Lehrer, Eltern), Andere Behörden und Institutionen	
Zugeordnete Kostenstellen	2160101	Peter-Joseph Lenné Oberschule mit GS

## Haushaltsplan 2017 der Gemeinde Hoppegarten

Teilergebnishaushalt Produkt 21601 Oberschulen Haushaltsjahr 2017								
-in EUR-								
Gemeinde Hoppegarten								
Produktbereich	21-24	Schulträgeraufgaben						
Produktgruppe	216	Oberschulen						
Produkt	21601	Oberschulen						
Nr.	Bezeichnung	vorläufiges Ergebnis 2015	Ansatz 2016	Ansatz 2017	Planung 2018	Planung 2019	Planung 2020	
01	Steuern und ähnliche Abgaben	0	0	0	0	0	0	
02	+ Zuwendungen und allgemeine Umlagen	172.516	5.000	5.000	5.000	5.000	5.000	
03	+ Sonstige Transfererträge	0	0	0	0	0	0	
04	+ Öffentlich-rechtliche Leistungsentgelte	5.291	35.500	44.500	44.500	44.500	44.500	
05	+ Privatrechtliche Leistungsentgelte	4.775	0	0	0	0	0	
06	+ Kostenerstattungen und Kostenumlagen	0	165.000	165.000	165.000	165.000	165.000	
07	+ Sonstige ordentliche Erträge	21.269	0	0	0	0	0	
08	+ Aktivierte Eigenleistung	0	0	0	0	0	0	
09	+/- Bestandsveränderungen	0	0	0	0	0	0	
10	= Erträge aus lfd. Verwaltungstätigkeit	203.851	205.500	214.500	214.500	214.500	214.500	
11	- Personalaufwendungen	133.768	136.700	140.100	142.000	144.600	144.600	
12	- Versorgungsaufwendungen	0	0	0	0	0	0	
13	- Aufwendungen für Sach- und Dienstl.	372.846	424.100	614.200	615.300	515.300	415.300	
14	- Abschreibungen	0	156.900	159.900	187.400	262.400	262.400	
15	- Transferaufwendungen	1.387	1.500	1.500	101.500	301.500	301.500	
16	- Sonstige ordentliche Aufwendungen	43.205	17.100	32.200	29.800	24.800	24.800	
17	= Aufwendungen aus lfd. Verwaltungstät.	551.205	736.300	947.900	1.076.000	1.248.600	1.148.600	
18	= Erg. der lfd. Verwaltungstät. (10-17)	-347.354	-530.800	-733.400	-861.500	-1.034.100	-934.100	
19	+ Zinsen und sonstige Finanzerträge	0	0	0	0	0	0	
20	- Zinsen und sonstige Finanzaufwendungen	0	0	0	0	0	0	
21	= Finanzergebnis (19-20)	0	0	0	0	0	0	
22	= Ordentliches Jahresergebnis (18 + 21)	-347.354	-530.800	-733.400	-861.500	-1.034.100	-934.100	
23	+ außerordentliche Erträge	0	0	0	0	0	0	
24	- außerordentliche Aufwendungen	0	0	0	0	0	0	
25	= außerordentliches Jahresergebnis	0	0	0	0	0	0	
26	= Ergebnis vor Berücksichtigung der int. Leistungsbez. (22+25)	-347.354	-530.800	-733.400	-861.500	-1.034.100	-934.100	
27	+ Ertr. aus int. Leistungsbeziehungen	0	0	0	0	0	0	
28	- Aufw. aus internen Leistungsbez.	0	0	0	0	0	0	
29	= Gesamtergebnis des Teilhaushalts	-347.354	-530.800	-733.400	-861.500	-1.034.100	-934.100	
	Nachrichtlich:							
30	nicht zahlungswirksame Erträge	0	30.500	30.500	30.500	30.500	30.500	
31	nicht zahlungswirksame Aufwendungen	0	156.900	159.900	187.400	262.400	262.400	

## Haushaltsplan 2017 der Gemeinde Hoppegarten

Teilfinanzhaushalt Produkt 21601 Oberschulen								
Gemeinde Hoppegarten								
Nr.	Bezeichnung	vorläufiges Ergebnis 2015	Ansatz 2016	Ansatz 2017	Planung 2018	Planung 2019	Planung 2020	Bisher bereitgestellt
1	+ Einzahlungen aus Investitionszuwendungen	0,00	0,00	0,00	0,00	0,00	0,00	0,00
2	+ Einzahlg. aus Beiträgen und ähnlichen Entgelten	0,00	0,00	0,00	0,00	0,00	0,00	0,00
3	+ Einzahlg. aus der Veräußerung von imm. Vermg.	0,00	0,00	0,00	0,00	0,00	0,00	501,12
4	+ Einzahlg. aus der Veräuß. v. Grundst., grundst.gl. Rechten u. Gebäuden	0,00	0,00	0,00	0,00	0,00	0,00	0,00
5	+ Einzahlg. aus der Veräußerung von übrigem Sachanlagevermögen	0,00	0,00	0,00	0,00	0,00	0,00	-12.661,26
6	+ Einzahlg. aus der Veräußerung von Finanzanlagevermögen	0,00	0,00	0,00	0,00	0,00	0,00	0,00
7	+ sonstige Einzahlungen aus Investitionstätigkeit	0,00	0,00	0,00	0,00	0,00	0,00	-7.039,66
8	= Summe Einzahlungen aus Investitionstätigkeit	0,00	0,00	0,00	0,00	0,00	0,00	-19.199,80
9	- Auszahlungen für Baumaßnahmen	121.250,10	150.000,00	2.000.000,00	3.000.000,00	0,00	0,00	2.565.000,00
10	- Auszahlungen von aktivierb. Zuwendungen für Investitionen Dritter	0,00	0,00	0,00	0,00	0,00	0,00	0,00
11	- Ausz. für den Erwerb von immateriellen Vermögensgegenst.	0,00	0,00	0,00	0,00	0,00	0,00	0,00
12	- Ausz. für den Erwerb von Grundst., grundstücksgl. Rechten u. Gebäuden	68.208,31	0,00	300,00	0,00	500.000,00	500.000,00	447,00
13	- Ausz. für den Erw. von übr. Sachanlageverm.	18.792,54	24.200,00	22.800,00	0,00	0,00	0,00	244.871,86
14	- Auszahlungen für den Erw. von Finanzanlageverm.	0,00	0,00	0,00	0,00	0,00	0,00	0,00
15	- Sonstige Auszahlungen aus Investitionstätigkeit	0,00	0,00	0,00	0,00	0,00	0,00	0,00
16	= Summe der Auszahlungen aus Investitionstätigkeit	208.250,95	174.200,00	2.023.100,00	3.000.000,00	500.000,00	500.000,00	2.810.318,86
17	= Saldo aus der Investitionstätigkeit	-208.250,95	-174.200,00	-2.023.100,00	-3.000.000,00	-500.000,00	-500.000,00	-2.829.518,66

## Haushaltsplan 2017 der Gemeinde Hoppegarten

<b>Produktbeschreibung Produkt 24201 Fördermaßnahmen für Schüler</b>		
Gemeinde Hoppegarten		
Produktbereich	21-24	Schulträgeraufgaben
Produktgruppe	242	Fördermaßnahmen für Schüler
Produkt	24201	Fördermaßnahmen für Schüler
<b>Produktinformation</b>		
Zugeordnete Kostenstellen	2420010	Schulbezogene Fördermaßnahmen

## Haushaltsplan 2017 der Gemeinde Hoppegarten

Teilergebnishaushalt Produkt 24201 Fördermaßnahmen für Schüler Haushaltsjahr 2017  
-in EUR-

Gemeinde Hoppegarten

Produktbereich 21-24 Schulträgeraufgaben  
 Produktgruppe 242 Fördermaßnahmen für Schüler  
 Produkt 24201 Fördermaßnahmen für Schüler

Nr.	Bezeichnung	vorläufiges Ergebnis 2015	Ansatz 2016	Ansatz 2017	Planung 2018	Planung 2019	Planung 2020	
01	Steuern und ähnliche Abgaben	0	0	0	0	0	0	
02	+ Zuwendungen und allgemeine Umlagen	0	0	0	0	0	0	
03	+ Sonstige Transfererträge	0	0	0	0	0	0	
04	+ Öffentlich-rechtliche Leistungsentgelte	0	0	0	0	0	0	
05	+ Privatrechtliche Leistungsentgelte	0	0	0	0	0	0	
06	+ Kostenerstattungen und Kostenumlagen	0	0	0	0	0	0	
07	+ Sonstige ordentliche Erträge	0	0	0	0	0	0	
08	+ Aktivierte Eigenleistung	0	0	0	0	0	0	
09	+/- Bestandsveränderungen	0	0	0	0	0	0	
10	= Erträge aus lfd. Verwaltungstätigkeit	0	0	0	0	0	0	
11	- Personalaufwendungen	0	0	0	0	0	0	
12	- Versorgungsaufwendungen	0	0	0	0	0	0	
13	- Aufwendungen für Sach- und Dienstl.	0	0	0	0	0	0	
14	- Abschreibungen	0	0	0	0	0	0	
15	- Transferaufwendungen	0	0	0	0	0	0	
16	- Sonstige ordentliche Aufwendungen	0	0	0	0	0	0	
17	= Aufwendungen aus lfd. Verwaltungstät.	0	0	0	0	0	0	
18	= Erg. der lfd. Verwaltungstät. (10-17)	0	0	0	0	0	0	
19	+ Zinsen und sonstige Finanzerträge	0	0	0	0	0	0	
20	- Zinsen und sonstige Finanzaufwendungen	0	0	0	0	0	0	
21	= Finanzergebnis (19-20)	0	0	0	0	0	0	
22	= Ordentliches Jahresergebnis (18 + 21)	0	0	0	0	0	0	
23	+ außerordentliche Erträge	0	0	0	0	0	0	
24	- außerordentliche Aufwendungen	0	0	0	0	0	0	
25	= außerordentliches Jahresergebnis	0	0	0	0	0	0	
26	= Ergebnis vor Berücksichtigung der int. Leistungsbez. (22+25)	0	0	0	0	0	0	
27	+ Ertr. aus int. Leistungsbeziehungen	0	0	0	0	0	0	
28	- Aufw. aus internen Leistungsbez.	0	0	0	0	0	0	
29	= Gesamtergebnis des Teilhaushalts	0	0	0	0	0	0	
	Nachrichtlich:							
30	nicht zahlungswirksame Erträge	0	0	0	0	0	0	
31	nicht zahlungswirksame Aufwendungen	0	0	0	0	0	0	

## Haushaltsplan 2017 der Gemeinde Hoppegarten

Teilfinanzhaushalt Produkt 24201 Fördermaßnahmen für Schüler								
Gemeinde Hoppegarten								
Nr.	Bezeichnung	vorläufiges Ergebnis 2015	Ansatz 2016	Ansatz 2017	Planung 2018	Planung 2019	Planung 2020	Bisher bereitgestellt
1	+ Einzahlungen aus Investitionszuwendungen	0,00	0,00	0,00	0,00	0,00	0,00	0,00
2	+ Einzahlg. aus Beiträgen und ähnlichen Entgelten	0,00	0,00	0,00	0,00	0,00	0,00	0,00
3	+ Einzahlg. aus der Veräußerung von imm. Vermg.	0,00	0,00	0,00	0,00	0,00	0,00	0,00
4	+ Einzahlg. aus der Veräuß. v. Grundst., grundst.gl. Rechten u. Gebäuden	0,00	0,00	0,00	0,00	0,00	0,00	0,00
5	+ Einzahlg. aus der Veräußerung von übrigem Sachanlagevermögen	0,00	0,00	0,00	0,00	0,00	0,00	0,00
6	+ Einzahlg. aus der Veräußerung von Finanzanlagevermögen	0,00	0,00	0,00	0,00	0,00	0,00	0,00
7	+ sonstige Einzahlungen aus Investitionstätigkeit	0,00	0,00	0,00	0,00	0,00	0,00	0,00
8	= Summe Einzahlungen aus Investitionstätigkeit	0,00	0,00	0,00	0,00	0,00	0,00	0,00
9	- Auszahlungen für Baumaßnahmen	0,00	0,00	0,00	0,00	0,00	0,00	0,00
10	- Auszahlungen von aktivierb. Zuwendungen für Investitionen Dritter	0,00	0,00	0,00	0,00	0,00	0,00	0,00
11	- Ausz. für den Erwerb von immateriellen Vermögensgegenst.	0,00	0,00	0,00	0,00	0,00	0,00	0,00
12	- Ausz. für den Erwerb von Grundst., grundstücksgl. Rechten u. Gebäuden	0,00	0,00	0,00	0,00	0,00	0,00	0,00
13	- Ausz. für den Erw. von übr. Sachanlageverm.	0,00	0,00	0,00	0,00	0,00	0,00	0,00
14	- Auszahlungen für den Erw. von Finanzanlageverm.	0,00	0,00	0,00	0,00	0,00	0,00	0,00
15	- Sonstige Auszahlungen aus Investitionstätigkeit	0,00	0,00	0,00	0,00	0,00	0,00	0,00
16	= Summe der Auszahlungen aus Investitionstätigkeit	0,00	0,00	0,00	0,00	0,00	0,00	0,00
17	= Saldo aus der Investitionstätigkeit	0,00	0,00	0,00	0,00	0,00	0,00	0,00

## Haushaltsplan 2017 der Gemeinde Hoppegarten

Produktbeschreibung Produkt 24301 Schulbezogene Aufgaben des Schulträgers		
Gemeinde Hoppegarten		
Produktbereich	21-24	Schulträgeraufgaben
Produktgruppe	243	Sonstige schulische Aufgaben
Produkt	24301	Schulbezogene Aufgaben des Schulträgers
Produktinformation		
Produktbeschreibung	Übergreifende Aufgabenerledigung des Schulträgers für alle gemeindlichen Schulen, Abwicklung der finanziellen Beteiligungen an Dritte	
Produktziele	Optimale Bereitstellung von Serviceleistungen für alle Schulen, Fristgerechte Bezuschussung für Kinder in Schulen anderer Trägerschaften	
Leistungsumfang	Übergreifende Aufgabenerledigung des Schulträgers für alle gemeindlichen Schulen, Abwicklung der finanziellen Beteiligungen Dritter, Prüfung des Schullastenausgleich, Ermittlung der Schulkosten, Aufstellung und Umsetzung Schulentwicklungsplan, Umlage Schulkosten	
Zielgruppen	Andere Behörden und Institutionen	
Zugeordnete Kostenstellen	2430010	Schulbezogene Leistungen

## Haushaltsplan 2017 der Gemeinde Hoppegarten

## Teilergebnishaushalt Produkt 24301 Schulbezogene Aufgaben des Schulträgers Haushaltsjahr 2017

-in EUR-

Gemeinde Hoppegarten

Produktbereich 21-24 Schulträgeraufgaben  
 Produktgruppe 243 Sonstige schulische Aufgaben  
 Produkt 24301 Schulbezogene Aufgaben des Schulträgers

Nr.	Bezeichnung	vorläufiges Ergebnis 2015	Ansatz 2016	Ansatz 2017	Planung 2018	Planung 2019	Planung 2020	
01	Steuern und ähnliche Abgaben	0	0	0	0	0	0	
02	+ Zuwendungen und allgemeine Umlagen	0	0	0	0	0	0	
03	+ Sonstige Transfererträge	0	0	0	0	0	0	
04	+ Öffentlich-rechtliche Leistungsentgelte	0	0	0	0	0	0	
05	+ Privatrechtliche Leistungsentgelte	0	0	0	0	0	0	
06	+ Kostenerstattungen und Kostenumlagen	0	0	0	0	0	0	
07	+ Sonstige ordentliche Erträge	0	0	0	0	0	0	
08	+ Aktivierte Eigenleistung	0	0	0	0	0	0	
09	+/- Bestandsveränderungen	0	0	0	0	0	0	
10	= Erträge aus lfd. Verwaltungstätigkeit	0	0	0	0	0	0	
11	- Personalaufwendungen	230.296	277.000	254.600	259.100	262.800	266.400	
12	- Versorgungsaufwendungen	0	0	0	0	0	0	
13	- Aufwendungen für Sach- und Dienstl.	0	0	0	0	0	0	
14	- Abschreibungen	0	0	0	0	0	0	
15	- Transferaufwendungen	0	0	0	0	0	0	
16	- Sonstige ordentliche Aufwendungen	7.971	20.900	17.200	17.200	17.200	17.200	
17	= Aufwendungen aus lfd. Verwaltungstät.	238.266	297.900	271.800	276.300	280.000	283.600	
18	= Erg. der lfd. Verwaltungstät. (10-17)	-238.266	-297.900	-271.800	-276.300	-280.000	-283.600	
19	+ Zinsen und sonstige Finanzerträge	0	0	0	0	0	0	
20	- Zinsen und sonstige Finanzaufwendungen	0	0	0	0	0	0	
21	= Finanzergebnis (19-20)	0	0	0	0	0	0	
22	= Ordentliches Jahresergebnis (18 + 21)	-238.266	-297.900	-271.800	-276.300	-280.000	-283.600	
23	+ außerordentliche Erträge	0	0	0	0	0	0	
24	- außerordentliche Aufwendungen	0	0	0	0	0	0	
25	= außerordentliches Jahresergebnis	0	0	0	0	0	0	
26	= Ergebnis vor Berücksichtigung der int. Leistungsbez. (22+25)	-238.266	-297.900	-271.800	-276.300	-280.000	-283.600	
27	+ Ertr. aus int. Leistungsbeziehungen	0	0	0	0	0	0	
28	- Aufw. aus internen Leistungsbez.	0	0	0	0	0	0	
29	= Gesamtergebnis des Teilhaushalts	-238.266	-297.900	-271.800	-276.300	-280.000	-283.600	
	Nachrichtlich:							
30	nicht zahlungswirksame Erträge	0	0	0	0	0	0	
31	nicht zahlungswirksame Aufwendungen	0	0	0	0	0	0	

## Haushaltsplan 2017 der Gemeinde Hoppegarten

Teilfinanzhaushalt Produkt 24301 Schulbezogene Aufgaben des Schulträgers								
Gemeinde Hoppegarten								
Nr.	Bezeichnung	vorläufiges Ergebnis 2015	Ansatz 2016	Ansatz 2017	Planung 2018	Planung 2019	Planung 2020	Bisher bereitgestellt
1	+ Einzahlungen aus Investitionszuwendungen	0,00	0,00	0,00	0,00	0,00	0,00	0,00
2	+ Einzahlg. aus Beiträgen und ähnlichen Entgelten	0,00	0,00	0,00	0,00	0,00	0,00	0,00
3	+ Einzahlg. aus der Veräußerung von imm. Vermg.	0,00	0,00	0,00	0,00	0,00	0,00	0,00
4	+ Einzahlg. aus der Veräuß. v. Grundst., grundst.gl. Rechten u. Gebäuden	0,00	0,00	0,00	0,00	0,00	0,00	0,00
5	+ Einzahlg. aus der Veräußerung von übrigem Sachanlagevermögen	0,00	0,00	0,00	0,00	0,00	0,00	0,00
6	+ Einzahlg. aus der Veräußerung von Finanzanlagevermögen	0,00	0,00	0,00	0,00	0,00	0,00	0,00
7	+ sonstige Einzahlungen aus Investitionstätigkeit	0,00	0,00	0,00	0,00	0,00	0,00	0,00
8	= Summe Einzahlungen aus Investitionstätigkeit	0,00	0,00	0,00	0,00	0,00	0,00	0,00
9	- Auszahlungen für Baumaßnahmen	0,00	0,00	0,00	0,00	0,00	0,00	0,00
10	- Auszahlungen von aktivierb. Zuwendungen für Investitionen Dritter	0,00	0,00	0,00	0,00	0,00	0,00	0,00
11	- Ausz. für den Erwerb von immateriellen Vermögensgegenst.	0,00	0,00	0,00	0,00	0,00	0,00	0,00
12	- Ausz. für den Erwerb von Grundst., grundstücksgl. Rechten u. Gebäuden	0,00	0,00	0,00	0,00	0,00	0,00	0,00
13	- Ausz. für den Erw. von übr. Sachanlageverm.	0,00	0,00	0,00	0,00	0,00	0,00	0,00
14	- Auszahlungen für den Erw. von Finanzanlageverm.	0,00	0,00	0,00	0,00	0,00	0,00	0,00
15	- Sonstige Auszahlungen aus Investitionstätigkeit	0,00	0,00	0,00	0,00	0,00	0,00	0,00
16	= Summe der Auszahlungen aus Investitionstätigkeit	0,00	0,00	0,00	0,00	0,00	0,00	0,00
17	= Saldo aus der Investitionstätigkeit	0,00	0,00	0,00	0,00	0,00	0,00	0,00

## Haushaltsplan 2017 der Gemeinde Hoppegarten

Teilergebnishaushalt Produktbereich 25-29 Kultur und Wissenschaft Haushaltsjahr 2017  
-in EUR-

Gemeinde Hoppegarten

Produktbereich 25-29		Kultur und Wissenschaft						
Nr.	Bezeichnung	vorläufiges Ergebnis 2015	Ansatz 2016	Ansatz 2017	Planung 2018	Planung 2019	Planung 2020	
01	Steuern und ähnliche Abgaben	0	0	0	0	0	0	
02	+ Zuwendungen und allgemeine Umlagen	11.484	256.300	1.000	1.000	1.000	1.000	
03	+ Sonstige Transfererträge	0	0	0	0	0	0	
04	+ Öffentlich-rechtliche Leistungsentgelte	4.451	7.400	7.900	7.900	7.900	7.900	
05	+ Privatrechtliche Leistungsentgelte	306	700	700	700	700	700	
06	+ Kostenerstattungen und Kostenumlagen	0	100	100	100	100	100	
07	+ Sonstige ordentliche Erträge	2	0	0	0	0	0	
08	+ Aktivierte Eigenleistung	0	0	0	0	0	0	
09	+/- Bestandsveränderungen	0	0	0	0	0	0	
10	= Erträge aus lfd. Verwaltungstätigkeit	16.242	264.500	9.700	9.700	9.700	9.700	
11	- Personalaufwendungen	116.205	119.300	126.300	128.500	130.700	133.100	
12	- Versorgungsaufwendungen	0	0	0	0	0	0	
13	- Aufwendungen für Sach- und Dienstl.	49.940	423.800	80.800	84.600	84.600	84.800	
14	- Abschreibungen	0	4.400	6.600	9.500	9.500	9.500	
15	- Transferaufwendungen	35.710	59.000	129.300	40.000	32.000	32.000	
16	- Sonstige ordentliche Aufwendungen	7.881	146.200	14.000	14.800	14.800	14.800	
17	= Aufwendungen aus lfd. Verwaltungstät.	209.736	752.700	357.000	277.400	271.600	274.200	
18	= Erg. der lfd. Verwaltungstät. (10-17)	-193.494	-488.200	-347.300	-267.700	-261.900	-264.500	
19	+ Zinsen und sonstige Finanzerträge	0	0	0	0	0	0	
20	- Zinsen und sonstige Finanzaufwendungen	0	0	0	0	0	0	
21	= Finanzergebnis (19-20)	0	0	0	0	0	0	
22	= Ordentliches Jahresergebnis (18 + 21)	-193.494	-488.200	-347.300	-267.700	-261.900	-264.500	
23	+ außerordentliche Erträge	0	0	0	0	0	0	
24	- außerordentliche Aufwendungen	52	0	0	0	0	0	
25	= außerordentliches Jahresergebnis	-52	0	0	0	0	0	
26	= Ergebnis vor Berücksichtigung der int. Leistungsbez. (22+25)	-193.546	-488.200	-347.300	-267.700	-261.900	-264.500	
27	+ Ertr. aus int. Leistungsbeziehungen	0	0	0	0	0	0	
28	- Aufw. aus internen Leistungsbez.	0	0	0	0	0	0	
29	= Gesamtergebnis des Teilhaushalts	-193.546	-488.200	-347.300	-267.700	-261.900	-264.500	
	Nachrichtlich:							
30	nicht zahlungswirksame Erträge	0	4.400	4.400	4.400	4.400	4.400	
31	nicht zahlungswirksame Aufwendungen	0	4.400	6.600	9.500	9.500	9.500	

## Haushaltsplan 2017 der Gemeinde Hoppegarten

Teilfinanzhaushalt Produktbereich 25-29 Kultur und Wissenschaft								
Gemeinde Hoppegarten								
Nr.	Bezeichnung	vorläufiges Ergebnis 2015	Ansatz 2016	Ansatz 2017	Planung 2018	Planung 2019	Planung 2020	Bisher bereitgestellt
1	+ Einzahlungen aus Investitionszuwendungen	0,00	0,00	0,00	0,00	0,00	0,00	0,00
2	+ Einzahlg. aus Beiträgen und ähnlichen Entgelten	0,00	0,00	0,00	0,00	0,00	0,00	0,00
3	+ Einzahlg. aus der Veräußerung von imm. Vermg.	0,00	0,00	0,00	0,00	0,00	0,00	0,00
4	+ Einzahlg. aus der Veräuß. v. Grundst., grundst.gl. Rechten u. Gebäuden	0,00	0,00	0,00	0,00	0,00	0,00	0,00
5	+ Einzahlg. aus der Veräußerung von übrigem Sachanlagevermögen	0,00	0,00	0,00	0,00	0,00	0,00	-19.243,47
6	+ Einzahlg. aus der Veräußerung von Finanzanlagevermögen	0,00	0,00	0,00	0,00	0,00	0,00	0,00
7	+ sonstige Einzahlungen aus Investitionstätigkeit	0,00	0,00	0,00	0,00	0,00	0,00	0,00
8	= Summe Einzahlungen aus Investitionstätigkeit	0,00	0,00	0,00	0,00	0,00	0,00	-19.243,47
9	- Auszahlungen für Baumaßnahmen	0,00	45.000,00	0,00	0,00	0,00	0,00	45.000,00
10	- Auszahlungen von aktivierb. Zuwendungen für Investitionen Dritter	0,00	0,00	0,00	0,00	0,00	0,00	0,00
11	- Ausz. für den Erwerb von immateriellen Vermögensgegenst.	0,00	0,00	0,00	0,00	0,00	0,00	0,00
12	- Ausz. für den Erwerb von Grundst., grundstücksgl. Rechten u. Gebäuden	0,00	0,00	0,00	0,00	0,00	0,00	0,00
13	- Ausz. für den Erw. von übr. Sachanlageverm.	2.462,31	20.200,00	44.700,00	1.000,00	1.000,00	1.000,00	76.873,93
14	- Auszahlungen für den Erw. von Finanzanlageverm.	0,00	0,00	0,00	0,00	0,00	0,00	0,00
15	- Sonstige Auszahlungen aus Investitionstätigkeit	0,00	0,00	0,00	0,00	0,00	0,00	0,00
16	= Summe der Auszahlungen aus Investitionstätigkeit	2.462,31	65.200,00	44.700,00	1.000,00	1.000,00	1.000,00	121.873,93
17	= Saldo aus der Investitionstätigkeit	-2.462,31	-65.200,00	-44.700,00	-1.000,00	-1.000,00	-1.000,00	-141.117,40

## Haushaltsplan 2017 der Gemeinde Hoppegarten

Produktbeschreibung Produkt 27201 Bibliothek		
Gemeinde Hoppegarten		
Produktbereich	25-29	Kultur und Wissenschaft
Produktgruppe	272	Bibliotheken
Produkt	27201	Bibliothek
Produktinformation		
Produktbeschreibung	Bereitstellung von Medien, Organisation und Durchführung von Veranstaltungen und Projekten, Förderung von Lesekompetenz	
Produktziele	Förderung des Mediengebrauchs, Bereitstellung eines vielfältigen Medienangebotes, Ermöglichung gemeinsamen und individuellen Lernens, Vermittlung von Medienkompetenzen, Informations- und Wissenspeicher, Wissensvermittlung und Förderung der Lesekompetenz und kultureller Bildung	
Leistungsumfang	Unterhaltung, Pflege und Koordinierung der Bibliothek Dahlwitz- Hoppegarten und deren Zweigstelle Hönow, Bereitstellung und Vermittlung von Medien und Informationen, Verwaltung von Medien, insbesondere: - Evaluierung, - Marktsichtung und Benutzeranalyse Sammlung, insbesondere: - Inhaltliche Erschließung und Klassifizierung Aussonderung und Ausleihe, insbesondere: - Anmeldung, Vorbestellungen, - Ausgabe, Verlängerung, - Rücknahme, Rücksortierung, - Mahnungen, Leihverkehr, Beratung, Information und Vermittlung, Konzeption, Vorbereitung, Organisation und Durchführung von Veranstaltungen, Projekten, Ausstellungen und Bibliotheksführungen für Kinder (insbesondere Kita's der Gemeinde Hoppegarten) und Erwachsene	
Zielgruppen	Alle Einwohnerinnen und Einwohner, Gäste der Gemeinde Hoppegarten	
Zugeordnete Kostenstellen	2720101	Bibliothek Dahlwitz-Hoppegarten
	2720102	Bibliothek Hönow

## Haushaltsplan 2017 der Gemeinde Hoppegarten

Teilergebnishaushalt Produkt 27201 Bibliothek Haushaltsjahr 2017								
-in EUR-								
Gemeinde Hoppegarten								
Produktbereich	25-29	Kultur und Wissenschaft						
Produktgruppe	272	Bibliotheken						
Produkt	27201	Bibliothek						
Nr.	Bezeichnung	vorläufiges Ergebnis 2015	Ansatz 2016	Ansatz 2017	Planung 2018	Planung 2019	Planung 2020	
01	Steuern und ähnliche Abgaben	0	0	0	0	0	0	
02	+ Zuwendungen und allgemeine Umlagen	94	0	0	0	0	0	
03	+ Sonstige Transfererträge	0	0	0	0	0	0	
04	+ Öffentlich-rechtliche Leistungsentgelte	4.451	3.000	3.500	3.500	3.500	3.500	
05	+ Privatrechtliche Leistungsentgelte	236	200	200	200	200	200	
06	+ Kostenerstattungen und Kostenumlagen	0	0	0	0	0	0	
07	+ Sonstige ordentliche Erträge	2	0	0	0	0	0	
08	+ Aktivierte Eigenleistung	0	0	0	0	0	0	
09	+/- Bestandsveränderungen	0	0	0	0	0	0	
10	= Erträge aus lfd. Verwaltungstätigkeit	4.782	3.200	3.700	3.700	3.700	3.700	
11	- Personalaufwendungen	116.205	119.300	126.300	128.500	130.700	133.100	
12	- Versorgungsaufwendungen	0	0	0	0	0	0	
13	- Aufwendungen für Sach- und Dienstl.	41.701	36.900	44.000	47.300	47.300	47.300	
14	- Abschreibungen	0	3.300	1.700	2.100	2.100	2.100	
15	- Transferaufwendungen	0	0	0	0	0	0	
16	- Sonstige ordentliche Aufwendungen	7.635	4.300	4.800	5.600	5.600	5.600	
17	= Aufwendungen aus lfd. Verwaltungstät.	165.542	163.800	176.800	183.500	185.700	188.100	
18	= Erg. der lfd. Verwaltungstät. (10-17)	-160.759	-160.600	-173.100	-179.800	-182.000	-184.400	
19	+ Zinsen und sonstige Finanzerträge	0	0	0	0	0	0	
20	- Zinsen und sonstige Finanzaufwendungen	0	0	0	0	0	0	
21	= Finanzergebnis (19-20)	0	0	0	0	0	0	
22	= Ordentliches Jahresergebnis (18 + 21)	-160.759	-160.600	-173.100	-179.800	-182.000	-184.400	
23	+ außerordentliche Erträge	0	0	0	0	0	0	
24	- außerordentliche Aufwendungen	52	0	0	0	0	0	
25	= außerordentliches Jahresergebnis	-52	0	0	0	0	0	
26	= Ergebnis vor Berücksichtigung der int. Leistungsbez. (22+25)	-160.811	-160.600	-173.100	-179.800	-182.000	-184.400	
27	+ Ertr. aus int. Leistungsbeziehungen	0	0	0	0	0	0	
28	- Aufw. aus internen Leistungsbez.	0	0	0	0	0	0	
29	= Gesamtergebnis des Teilhaushalts	-160.811	-160.600	-173.100	-179.800	-182.000	-184.400	
	Nachrichtlich:							
30	nicht zahlungswirksame Erträge	0	0	0	0	0	0	
31	nicht zahlungswirksame Aufwendungen	0	3.300	1.700	2.100	2.100	2.100	

## Haushaltsplan 2017 der Gemeinde Hoppegarten

Teilfinanzhaushalt Produkt 27201 Bibliothek								
Gemeinde Hoppegarten								
Nr.	Bezeichnung	vorläufiges Ergebnis 2015	Ansatz 2016	Ansatz 2017	Planung 2018	Planung 2019	Planung 2020	Bisher bereitgestellt
1	+ Einzahlungen aus Investitionszuwendungen	0,00	0,00	0,00	0,00	0,00	0,00	0,00
2	+ Einzahlg. aus Beiträgen und ähnlichen Entgelten	0,00	0,00	0,00	0,00	0,00	0,00	0,00
3	+ Einzahlg. aus der Veräußerung von imm. Vermg.	0,00	0,00	0,00	0,00	0,00	0,00	0,00
4	+ Einzahlg. aus der Veräuß. v. Grundst., grundst.gl. Rechten u. Gebäuden	0,00	0,00	0,00	0,00	0,00	0,00	0,00
5	+ Einzahlg. aus der Veräußerung von übrigem Sachanlagevermögen	0,00	0,00	0,00	0,00	0,00	0,00	-19.243,47
6	+ Einzahlg. aus der Veräußerung von Finanzanlagevermögen	0,00	0,00	0,00	0,00	0,00	0,00	0,00
7	+ sonstige Einzahlungen aus Investitionstätigkeit	0,00	0,00	0,00	0,00	0,00	0,00	0,00
8	= Summe Einzahlungen aus Investitionstätigkeit	0,00	0,00	0,00	0,00	0,00	0,00	-19.243,47
9	- Auszahlungen für Baumaßnahmen	0,00	0,00	0,00	0,00	0,00	0,00	0,00
10	- Auszahlungen von aktivierb. Zuwendungen für Investitionen Dritter	0,00	0,00	0,00	0,00	0,00	0,00	0,00
11	- Ausz. für den Erwerb von immateriellen Vermögensgegenst.	0,00	0,00	0,00	0,00	0,00	0,00	0,00
12	- Ausz. für den Erwerb von Grundst., grundstücksgl. Rechten u. Gebäuden	0,00	0,00	0,00	0,00	0,00	0,00	0,00
13	- Ausz. für den Erw. von übr. Sachanlageverm.	2.462,31	5.900,00	2.700,00	1.000,00	1.000,00	1.000,00	20.493,94
14	- Auszahlungen für den Erw. von Finanzanlageverm.	0,00	0,00	0,00	0,00	0,00	0,00	0,00
15	- Sonstige Auszahlungen aus Investitionstätigkeit	0,00	0,00	0,00	0,00	0,00	0,00	0,00
16	= Summe der Auszahlungen aus Investitionstätigkeit	2.462,31	5.900,00	2.700,00	1.000,00	1.000,00	1.000,00	20.493,94
17	= Saldo aus der Investitionstätigkeit	-2.462,31	-5.900,00	-2.700,00	-1.000,00	-1.000,00	-1.000,00	-39.737,41

## Haushaltsplan 2017 der Gemeinde Hoppegarten

<b>Produktbeschreibung Produkt 28101 Heimatpflege</b>		
Gemeinde Hoppegarten		
Produktbereich	25-29	Kultur und Wissenschaft
Produktgruppe	281	Heimatpflege
Produkt	28101	Heimatpflege
<b>Produktinformation</b>		
Produktbeschreibung	Unterstützung von Kultur- und Vereinsförderung, Heimatpflege und Ortschronik	
Produktziele	Traditions- und Brauchtumpflege, Förderung eines vielfältigen kulturellen Angebotes	
Leistungsumfang	Begleitung Seniorenbeirat, Unterstützung und finanzielle Förderung gemäß der Richtlinie zur Förderung von Senioren in der Gemeinde Hoppegarten, Kulturangebote und Projekte sowie Vereine	
Zielgruppen	Alle Einwohnerinnen und Einwohner	
Zugeordnete Kostenstellen	2810010	Förderung von Dorffesten
	2810020	Ortschronik
	2810030	Seniorenbeirat

## Haushaltsplan 2017 der Gemeinde Hoppegarten

Teilergebnishaushalt Produkt 28101 Heimatpflege Haushaltsjahr 2017  
-in EUR-

Gemeinde Hoppegarten

Produktbereich 25-29 Kultur und Wissenschaft  
 Produktgruppe 281 Heimatpflege  
 Produkt 28101 Heimatpflege

Nr.	Bezeichnung	vorläufiges Ergebnis 2015	Ansatz 2016	Ansatz 2017	Planung 2018	Planung 2019	Planung 2020	
01	Steuern und ähnliche Abgaben	0	0	0	0	0	0	
02	+ Zuwendungen und allgemeine Umlagen	1.390	1.000	1.000	1.000	1.000	1.000	
03	+ Sonstige Transfererträge	0	0	0	0	0	0	
04	+ Öffentlich-rechtliche Leistungsentgelte	0	0	0	0	0	0	
05	+ Privatrechtliche Leistungsentgelte	70	500	500	500	500	500	
06	+ Kostenerstattungen und Kostenumlagen	0	100	100	100	100	100	
07	+ Sonstige ordentliche Erträge	0	0	0	0	0	0	
08	+ Aktivierte Eigenleistung	0	0	0	0	0	0	
09	+/- Bestandsveränderungen	0	0	0	0	0	0	
10	= Erträge aus lfd. Verwaltungstätigkeit	1.460	1.600	1.600	1.600	1.600	1.600	
11	- Personalaufwendungen	0	0	0	0	0	0	
12	- Versorgungsaufwendungen	0	0	0	0	0	0	
13	- Aufwendungen für Sach- und Dienstl.	0	1.700	900	900	900	900	
14	- Abschreibungen	0	100	100	100	100	100	
15	- Transferaufwendungen	3.588	0	0	0	0	0	
16	- Sonstige ordentliche Aufwendungen	196	7.600	7.400	7.400	7.400	7.400	
17	= Aufwendungen aus lfd. Verwaltungstät.	3.783	9.400	8.400	8.400	8.400	8.400	
18	= Erg. der lfd. Verwaltungstät. (10-17)	-2.323	-7.800	-6.800	-6.800	-6.800	-6.800	
19	+ Zinsen und sonstige Finanzerträge	0	0	0	0	0	0	
20	- Zinsen und sonstige Finanzaufwendungen	0	0	0	0	0	0	
21	= Finanzergebnis (19-20)	0	0	0	0	0	0	
22	= Ordentliches Jahresergebnis (18 + 21)	-2.323	-7.800	-6.800	-6.800	-6.800	-6.800	
23	+ außerordentliche Erträge	0	0	0	0	0	0	
24	- außerordentliche Aufwendungen	0	0	0	0	0	0	
25	= außerordentliches Jahresergebnis	0	0	0	0	0	0	
26	= Ergebnis vor Berücksichtigung der int. Leistungsbez. (22+25)	-2.323	-7.800	-6.800	-6.800	-6.800	-6.800	
27	+ Ertr. aus int. Leistungsbeziehungen	0	0	0	0	0	0	
28	- Aufw. aus internen Leistungsbez.	0	0	0	0	0	0	
29	= Gesamtergebnis des Teilhaushalts	-2.323	-7.800	-6.800	-6.800	-6.800	-6.800	
	Nachrichtlich:							
30	nicht zahlungswirksame Erträge	0	0	0	0	0	0	
31	nicht zahlungswirksame Aufwendungen	0	100	100	100	100	100	

## Haushaltsplan 2017 der Gemeinde Hoppegarten

Teilfinanzhaushalt Produkt 28101 Heimatpflege								
Gemeinde Hoppegarten								
Nr.	Bezeichnung	vorläufiges Ergebnis 2015	Ansatz 2016	Ansatz 2017	Planung 2018	Planung 2019	Planung 2020	Bisher bereitgestellt
1	+ Einzahlungen aus Investitionszuwendungen	0,00	0,00	0,00	0,00	0,00	0,00	0,00
2	+ Einzahlg. aus Beiträgen und ähnlichen Entgelten	0,00	0,00	0,00	0,00	0,00	0,00	0,00
3	+ Einzahlg. aus der Veräußerung von imm. Vermg.	0,00	0,00	0,00	0,00	0,00	0,00	0,00
4	+ Einzahlg. aus der Veräuß. v. Grundst., grundst.gl. Rechten u. Gebäuden	0,00	0,00	0,00	0,00	0,00	0,00	0,00
5	+ Einzahlg. aus der Veräußerung von übrigem Sachanlagevermögen	0,00	0,00	0,00	0,00	0,00	0,00	0,00
6	+ Einzahlg. aus der Veräußerung von Finanzanlagevermögen	0,00	0,00	0,00	0,00	0,00	0,00	0,00
7	+ sonstige Einzahlungen aus Investitionstätigkeit	0,00	0,00	0,00	0,00	0,00	0,00	0,00
8	= Summe Einzahlungen aus Investitionstätigkeit	0,00	0,00	0,00	0,00	0,00	0,00	0,00
9	- Auszahlungen für Baumaßnahmen	0,00	0,00	0,00	0,00	0,00	0,00	0,00
10	- Auszahlungen von aktivierb. Zuwendungen für Investitionen Dritter	0,00	0,00	0,00	0,00	0,00	0,00	0,00
11	- Ausz. für den Erwerb von immateriellen Vermögensgegenst.	0,00	0,00	0,00	0,00	0,00	0,00	0,00
12	- Ausz. für den Erwerb von Grundst., grundstücksgl. Rechten u. Gebäuden	0,00	0,00	0,00	0,00	0,00	0,00	0,00
13	- Ausz. für den Erw. von übr. Sachanlageverm.	0,00	0,00	0,00	0,00	0,00	0,00	79,99
14	- Auszahlungen für den Erw. von Finanzanlageverm.	0,00	0,00	0,00	0,00	0,00	0,00	0,00
15	- Sonstige Auszahlungen aus Investitionstätigkeit	0,00	0,00	0,00	0,00	0,00	0,00	0,00
16	= Summe der Auszahlungen aus Investitionstätigkeit	0,00	0,00	0,00	0,00	0,00	0,00	79,99
17	= Saldo aus der Investitionstätigkeit	0,00	0,00	0,00	0,00	0,00	0,00	-79,99

## Haushaltsplan 2017 der Gemeinde Hoppegarten

<b>Produktbeschreibung Produkt 28401 Sonstige Kulturpflege</b>		
Gemeinde Hoppegarten		
Produktbereich	25-29	Kultur und Wissenschaft
Produktgruppe	284	Sonstige Kulturpflege
Produkt	28401	Sonstige Kulturpflege
<b>Produktinformation</b>		
Produktbeschreibung	Planung und Abwicklung von Kulturveranstaltungen	
Produktziele	Bereitstellung eines kulturellen Angebotes	
Leistungsumfang	Begleitung Siedlertage im OT Hönow, Begleitung Vorbereitung Kindertag, Vorbereitung Jahrestreffen der Vereine, Unterstützung von Projekten der Kultur und Vereinsförderung Heimatpflege und Ortschroniken, Planung und Durchführung von Veranstaltungen, Management für kulturelle Infrastruktur	
Zielgruppen	Alle Einwohnerinnen und Einwohner	
Zugeordnete Kostenstellen	2840010	Vereinsförderung (Verwaltung)
	2840020	Gemeindefeste BBT
	2840060	Kulturzentrum HdG

## Haushaltsplan 2017 der Gemeinde Hoppegarten

Teilergebnishaushalt Produkt 28401 Sonstige Kulturpflege Haushaltsjahr 2017  
-in EUR-

Gemeinde Hoppegarten

Produktbereich 25-29 Kultur und Wissenschaft  
 Produktgruppe 284 Sonstige Kulturpflege  
 Produkt 28401 Sonstige Kulturpflege

Nr.	Bezeichnung	vorläufiges Ergebnis 2015	Ansatz 2016	Ansatz 2017	Planung 2018	Planung 2019	Planung 2020	
01	Steuern und ähnliche Abgaben	0	0	0	0	0	0	
02	+ Zuwendungen und allgemeine Umlagen	10.000	255.300	0	0	0	0	
03	+ Sonstige Transfererträge	0	0	0	0	0	0	
04	+ Öffentlich-rechtliche Leistungsentgelte	0	4.400	4.400	4.400	4.400	4.400	
05	+ Privatrechtliche Leistungsentgelte	0	0	0	0	0	0	
06	+ Kostenerstattungen und Kostenumlagen	0	0	0	0	0	0	
07	+ Sonstige ordentliche Erträge	0	0	0	0	0	0	
08	+ Aktivierte Eigenleistung	0	0	0	0	0	0	
09	+/- Bestandsveränderungen	0	0	0	0	0	0	
10	= Erträge aus lfd. Verwaltungstätigkeit	10.000	259.700	4.400	4.400	4.400	4.400	
11	- Personalaufwendungen	0	0	0	0	0	0	
12	- Versorgungsaufwendungen	0	0	0	0	0	0	
13	- Aufwendungen für Sach- und Dienstl.	8.239	385.200	35.900	36.400	36.400	36.600	
14	- Abschreibungen	0	1.000	4.800	7.300	7.300	7.300	
15	- Transferaufwendungen	30.922	54.000	129.300	40.000	32.000	32.000	
16	- Sonstige ordentliche Aufwendungen	50	134.300	1.800	1.800	1.800	1.800	
17	= Aufwendungen aus lfd. Verwaltungstät.	39.211	574.500	171.800	85.500	77.500	77.700	
18	= Erg. der lfd. Verwaltungstät. (10-17)	-29.211	-314.800	-167.400	-81.100	-73.100	-73.300	
19	+ Zinsen und sonstige Finanzerträge	0	0	0	0	0	0	
20	- Zinsen und sonstige Finanzaufwendungen	0	0	0	0	0	0	
21	= Finanzergebnis (19-20)	0	0	0	0	0	0	
22	= Ordentliches Jahresergebnis (18 + 21)	-29.211	-314.800	-167.400	-81.100	-73.100	-73.300	
23	+ außerordentliche Erträge	0	0	0	0	0	0	
24	- außerordentliche Aufwendungen	0	0	0	0	0	0	
25	= außerordentliches Jahresergebnis	0	0	0	0	0	0	
26	= Ergebnis vor Berücksichtigung der int. Leistungsbez. (22+25)	-29.211	-314.800	-167.400	-81.100	-73.100	-73.300	
27	+ Ertr. aus int. Leistungsbeziehungen	0	0	0	0	0	0	
28	- Aufw. aus internen Leistungsbez.	0	0	0	0	0	0	
29	= Gesamtergebnis des Teilhaushalts	-29.211	-314.800	-167.400	-81.100	-73.100	-73.300	
	Nachrichtlich:							
30	nicht zahlungswirksame Erträge	0	4.400	4.400	4.400	4.400	4.400	
31	nicht zahlungswirksame Aufwendungen	0	1.000	4.800	7.300	7.300	7.300	

## Haushaltsplan 2017 der Gemeinde Hoppegarten

Teilfinanzhaushalt Produkt 28401 Sonstige Kulturpflege								
Gemeinde Hoppegarten								
Nr.	Bezeichnung	vorläufiges Ergebnis 2015	Ansatz 2016	Ansatz 2017	Planung 2018	Planung 2019	Planung 2020	Bisher bereitgestellt
1	+ Einzahlungen aus Investitionszuwendungen	0,00	0,00	0,00	0,00	0,00	0,00	0,00
2	+ Einzahlg. aus Beiträgen und ähnlichen Entgelten	0,00	0,00	0,00	0,00	0,00	0,00	0,00
3	+ Einzahlg. aus der Veräußerung von imm. Vermg.	0,00	0,00	0,00	0,00	0,00	0,00	0,00
4	+ Einzahlg. aus der Veräuß. v. Grundst., grundst.gl. Rechten u. Gebäuden	0,00	0,00	0,00	0,00	0,00	0,00	0,00
5	+ Einzahlg. aus der Veräußerung von übrigem Sachanlagevermögen	0,00	0,00	0,00	0,00	0,00	0,00	0,00
6	+ Einzahlg. aus der Veräußerung von Finanzanlagevermögen	0,00	0,00	0,00	0,00	0,00	0,00	0,00
7	+ sonstige Einzahlungen aus Investitionstätigkeit	0,00	0,00	0,00	0,00	0,00	0,00	0,00
8	= Summe Einzahlungen aus Investitionstätigkeit	0,00	0,00	0,00	0,00	0,00	0,00	0,00
9	- Auszahlungen für Baumaßnahmen	0,00	45.000,00	0,00	0,00	0,00	0,00	45.000,00
10	- Auszahlungen von aktivierb. Zuwendungen für Investitionen Dritter	0,00	0,00	0,00	0,00	0,00	0,00	0,00
11	- Ausz. für den Erwerb von immateriellen Vermögensgegenst.	0,00	0,00	0,00	0,00	0,00	0,00	0,00
12	- Ausz. für den Erwerb von Grundst., grundstücksgl. Rechten u. Gebäuden	0,00	0,00	0,00	0,00	0,00	0,00	0,00
13	- Ausz. für den Erw. von übr. Sachanlageverm.	0,00	14.300,00	42.000,00	0,00	0,00	0,00	56.300,00
14	- Auszahlungen für den Erw. von Finanzanlageverm.	0,00	0,00	0,00	0,00	0,00	0,00	0,00
15	- Sonstige Auszahlungen aus Investitionstätigkeit	0,00	0,00	0,00	0,00	0,00	0,00	0,00
16	= Summe der Auszahlungen aus Investitionstätigkeit	0,00	59.300,00	42.000,00	0,00	0,00	0,00	101.300,00
17	= Saldo aus der Investitionstätigkeit	0,00	-59.300,00	-42.000,00	0,00	0,00	0,00	-101.300,00

## Haushaltsplan 2017 der Gemeinde Hoppegarten

<b>Produktbeschreibung Produkt 29101 Förderung von Kirchengemeinden</b>			
Gemeinde Hoppegarten			
Produktbereich	25-29	Kultur und Wissenschaft	
Produktgruppe	291	Förderung v.Kirchengemeinden,Reliogionsgemeinschaften u.a. weltanschl.Gemeinsch.	
Produkt	29101	Förderung von Kirchengemeinden	
<b>Produktinformation</b>			
Produktbeschreibung	Ausrichtung zweckgebundener Mittel		
Produktziele	Förderung der Kirchengemeinden		
Leistungsumfang	Ausreichung zweckgebundener Mittel		
Zielgruppen	Kirchengemeinden		
Zugeordnete Kostenstellen	2910010	Kirchengemeinden	

## Haushaltsplan 2017 der Gemeinde Hoppegarten

Teilergebnishaushalt Produkt 29101 Förderung von Kirchengemeinden Haushaltsjahr 2017  
-in EUR-

Gemeinde Hoppegarten

Produktbereich 25-29 Kultur und Wissenschaft  
 Produktgruppe 291 Förderung v.Kirchengemeinden,Religiionsgemeinschaften u.a. weltanschl.Gemeinsch.  
 Produkt 29101 Förderung von Kirchengemeinden

Nr.	Bezeichnung	vorläufiges Ergebnis 2015	Ansatz 2016	Ansatz 2017	Planung 2018	Planung 2019	Planung 2020	
01	Steuern und ähnliche Abgaben	0	0	0	0	0	0	
02	+ Zuwendungen und allgemeine Umlagen	0	0	0	0	0	0	
03	+ Sonstige Transfererträge	0	0	0	0	0	0	
04	+ Öffentlich-rechtliche Leistungsentgelte	0	0	0	0	0	0	
05	+ Privatrechtliche Leistungsentgelte	0	0	0	0	0	0	
06	+ Kostenerstattungen und Kostenumlagen	0	0	0	0	0	0	
07	+ Sonstige ordentliche Erträge	0	0	0	0	0	0	
08	+ Aktivierte Eigenleistung	0	0	0	0	0	0	
09	+/- Bestandsveränderungen	0	0	0	0	0	0	
10	= Erträge aus lfd. Verwaltungstätigkeit	0	0	0	0	0	0	
11	- Personalaufwendungen	0	0	0	0	0	0	
12	- Versorgungsaufwendungen	0	0	0	0	0	0	
13	- Aufwendungen für Sach- und Dienstl.	0	0	0	0	0	0	
14	- Abschreibungen	0	0	0	0	0	0	
15	- Transferaufwendungen	1.200	5.000	0	0	0	0	
16	- Sonstige ordentliche Aufwendungen	0	0	0	0	0	0	
17	= Aufwendungen aus lfd. Verwaltungstät.	1.200	5.000	0	0	0	0	
18	= Erg. der lfd. Verwaltungstät. (10-17)	-1.200	-5.000	0	0	0	0	
19	+ Zinsen und sonstige Finanzerträge	0	0	0	0	0	0	
20	- Zinsen und sonstige Finanzaufwendungen	0	0	0	0	0	0	
21	= Finanzergebnis (19-20)	0	0	0	0	0	0	
22	= Ordentliches Jahresergebnis (18 + 21)	-1.200	-5.000	0	0	0	0	
23	+ außerordentliche Erträge	0	0	0	0	0	0	
24	- außerordentliche Aufwendungen	0	0	0	0	0	0	
25	= außerordentliches Jahresergebnis	0	0	0	0	0	0	
26	= Ergebnis vor Berücksichtigung der int. Leistungsbez. (22+25)	-1.200	-5.000	0	0	0	0	
27	+ Ertr. aus int. Leistungsbeziehungen	0	0	0	0	0	0	
28	- Aufw. aus internen Leistungsbez.	0	0	0	0	0	0	
29	= Gesamtergebnis des Teilhaushalts	-1.200	-5.000	0	0	0	0	
	Nachrichtlich:							
30	nicht zahlungswirksame Erträge	0	0	0	0	0	0	
31	nicht zahlungswirksame Aufwendungen	0	0	0	0	0	0	

## Haushaltsplan 2017 der Gemeinde Hoppegarten

Teilfinanzhaushalt Produkt 29101 Förderung von Kirchengemeinden								
Gemeinde Hoppegarten								
Nr.	Bezeichnung	vorläufiges Ergebnis 2015	Ansatz 2016	Ansatz 2017	Planung 2018	Planung 2019	Planung 2020	Bisher bereitgestellt
1	+ Einzahlungen aus Investitionszuwendungen	0,00	0,00	0,00	0,00	0,00	0,00	0,00
2	+ Einzahlg. aus Beiträgen und ähnlichen Entgelten	0,00	0,00	0,00	0,00	0,00	0,00	0,00
3	+ Einzahlg. aus der Veräußerung von imm. Vermg.	0,00	0,00	0,00	0,00	0,00	0,00	0,00
4	+ Einzahlg. aus der Veräuß. v. Grundst., grundst.gl. Rechten u. Gebäuden	0,00	0,00	0,00	0,00	0,00	0,00	0,00
5	+ Einzahlg. aus der Veräußerung von übrigem Sachanlagevermögen	0,00	0,00	0,00	0,00	0,00	0,00	0,00
6	+ Einzahlg. aus der Veräußerung von Finanzanlagevermögen	0,00	0,00	0,00	0,00	0,00	0,00	0,00
7	+ sonstige Einzahlungen aus Investitionstätigkeit	0,00	0,00	0,00	0,00	0,00	0,00	0,00
8	= Summe Einzahlungen aus Investitionstätigkeit	0,00	0,00	0,00	0,00	0,00	0,00	0,00
9	- Auszahlungen für Baumaßnahmen	0,00	0,00	0,00	0,00	0,00	0,00	0,00
10	- Auszahlungen von aktivierb. Zuwendungen für Investitionen Dritter	0,00	0,00	0,00	0,00	0,00	0,00	0,00
11	- Ausz. für den Erwerb von immateriellen Vermögensgegenst.	0,00	0,00	0,00	0,00	0,00	0,00	0,00
12	- Ausz. für den Erwerb von Grundst., grundstücksgl. Rechten u. Gebäuden	0,00	0,00	0,00	0,00	0,00	0,00	0,00
13	- Ausz. für den Erw. von übr. Sachanlageverm.	0,00	0,00	0,00	0,00	0,00	0,00	0,00
14	- Auszahlungen für den Erw. von Finanzanlageverm.	0,00	0,00	0,00	0,00	0,00	0,00	0,00
15	- Sonstige Auszahlungen aus Investitionstätigkeit	0,00	0,00	0,00	0,00	0,00	0,00	0,00
16	= Summe der Auszahlungen aus Investitionstätigkeit	0,00	0,00	0,00	0,00	0,00	0,00	0,00
17	= Saldo aus der Investitionstätigkeit	0,00	0,00	0,00	0,00	0,00	0,00	0,00

## Haushaltsplan 2017 der Gemeinde Hoppegarten

Teilergebnishaushalt Produktbereich 31-35 Soziale Hilfen Haushaltsjahr 2017								
-in EUR-								
Gemeinde Hoppegarten								
Produktbereich	31-35	Soziale Hilfen						
Nr.	Bezeichnung	vorläufiges Ergebnis 2015	Ansatz 2016	Ansatz 2017	Planung 2018	Planung 2019	Planung 2020	
01	Steuern und ähnliche Abgaben	0	0	0	0	0	0	
02	+ Zuwendungen und allgemeine Umlagen	0	0	0	0	0	0	
03	+ Sonstige Transfererträge	0	0	0	0	0	0	
04	+ Öffentlich-rechtliche Leistungsentgelte	0	0	0	0	0	0	
05	+ Privatrechtliche Leistungsentgelte	0	0	0	0	0	0	
06	+ Kostenerstattungen und Kostenumlagen	0	0	0	0	0	0	
07	+ Sonstige ordentliche Erträge	0	0	0	0	0	0	
08	+ Aktivierte Eigenleistung	0	0	0	0	0	0	
09	+/- Bestandsveränderungen	0	0	0	0	0	0	
10	= Erträge aus lfd. Verwaltungstätigkeit	0	0	0	0	0	0	
11	- Personalaufwendungen	0	0	0	0	0	0	
12	- Versorgungsaufwendungen	0	0	0	0	0	0	
13	- Aufwendungen für Sach- und Dienstl.	0	0	0	0	0	0	
14	- Abschreibungen	0	0	0	0	0	0	
15	- Transferaufwendungen	88.999	3.200	3.200	3.200	3.200	3.200	
16	- Sonstige ordentliche Aufwendungen	0	0	0	0	0	0	
17	= Aufwendungen aus lfd. Verwaltungstät.	88.999	3.200	3.200	3.200	3.200	3.200	
18	= Erg. der lfd. Verwaltungstät. (10-17)	-88.999	-3.200	-3.200	-3.200	-3.200	-3.200	
19	+ Zinsen und sonstige Finanzerträge	0	0	0	0	0	0	
20	- Zinsen und sonstige Finanzaufwendungen	0	0	0	0	0	0	
21	= Finanzergebnis (19-20)	0	0	0	0	0	0	
22	= Ordentliches Jahresergebnis (18 + 21)	-88.999	-3.200	-3.200	-3.200	-3.200	-3.200	
23	+ außerordentliche Erträge	0	0	0	0	0	0	
24	- außerordentliche Aufwendungen	0	0	0	0	0	0	
25	= außerordentliches Jahresergebnis	0	0	0	0	0	0	
26	= Ergebnis vor Berücksichtigung der int. Leistungsbez. (22+25)	-88.999	-3.200	-3.200	-3.200	-3.200	-3.200	
27	+ Ertr. aus int. Leistungsbeziehungen	0	0	0	0	0	0	
28	- Aufw. aus internen Leistungsbez.	0	0	0	0	0	0	
29	= Gesamtergebnis des Teilhaushalts	-88.999	-3.200	-3.200	-3.200	-3.200	-3.200	
	Nachrichtlich:							
30	nicht zahlungswirksame Erträge	0	0	0	0	0	0	
31	nicht zahlungswirksame Aufwendungen	0	0	0	0	0	0	

## Haushaltsplan 2017 der Gemeinde Hoppegarten

Teilfinanzhaushalt Produktbereich 31-35 Soziale Hilfen								
Gemeinde Hoppegarten								
Nr.	Bezeichnung	vorläufiges Ergebnis 2015	Ansatz 2016	Ansatz 2017	Planung 2018	Planung 2019	Planung 2020	Bisher bereitgestellt
1	+ Einzahlungen aus Investitionszuwendungen	0,00	0,00	0,00	0,00	0,00	0,00	0,00
2	+ Einzahlg. aus Beiträgen und ähnlichen Entgelten	0,00	0,00	0,00	0,00	0,00	0,00	0,00
3	+ Einzahlg. aus der Veräußerung von imm. Vermg.	0,00	0,00	0,00	0,00	0,00	0,00	0,00
4	+ Einzahlg. aus der Veräuß. v. Grundst., grundst.gl. Rechten u. Gebäuden	0,00	0,00	0,00	0,00	0,00	0,00	0,00
5	+ Einzahlg. aus der Veräußerung von übrigem Sachanlagevermögen	0,00	0,00	0,00	0,00	0,00	0,00	0,00
6	+ Einzahlg. aus der Veräußerung von Finanzanlagevermögen	0,00	0,00	0,00	0,00	0,00	0,00	0,00
7	+ sonstige Einzahlungen aus Investitionstätigkeit	0,00	0,00	0,00	0,00	0,00	0,00	0,00
8	= Summe Einzahlungen aus Investitionstätigkeit	0,00	0,00	0,00	0,00	0,00	0,00	0,00
9	- Auszahlungen für Baumaßnahmen	0,00	0,00	0,00	0,00	0,00	0,00	1.367,24
10	- Auszahlungen von aktivierb. Zuwendungen für Investitionen Dritter	0,00	0,00	0,00	0,00	0,00	0,00	0,00
11	- Ausz. für den Erwerb von immateriellen Vermögensgegenst.	0,00	0,00	0,00	0,00	0,00	0,00	0,00
12	- Ausz. für den Erwerb von Grundst., grundstücksgl. Rechten u. Gebäuden	0,00	0,00	0,00	0,00	0,00	0,00	0,00
13	- Ausz. für den Erw. von übr. Sachanlageverm.	0,00	0,00	0,00	0,00	0,00	0,00	0,00
14	- Auszahlungen für den Erw. von Finanzanlageverm.	0,00	0,00	0,00	0,00	0,00	0,00	0,00
15	- Sonstige Auszahlungen aus Investitionstätigkeit	0,00	0,00	0,00	0,00	0,00	0,00	0,00
16	= Summe der Auszahlungen aus Investitionstätigkeit	0,00	0,00	0,00	0,00	0,00	0,00	1.367,24
17	= Saldo aus der Investitionstätigkeit	0,00	0,00	0,00	0,00	0,00	0,00	-1.367,24

## Haushaltsplan 2017 der Gemeinde Hoppegarten

<b>Produktbeschreibung Produkt 31501 Förderung von sozialen Einrichtungen</b>			
Gemeinde Hoppegarten			
Produktbereich	31-35	Soziale Hilfen	
Produktgruppe	315	Soziale Einrichtungen	
Produkt	31501	Förderung von sozialen Einrichtungen	
<b>Produktinformation</b>			
Produktbeschreibung	Ausrichtung zweckgebundener Mittel		
Produktziele	Förderung von sozialen Einrichtungen		
Leistungsumfang	Ausreichung zweckgebundener Mittel		
Zielgruppen	Soziale Einrichtungen		
Zugeordnete Kostenstellen	3150010	Förderung Träger Wohlfahrtspflege	
	3150020	Die Tafel	

## Haushaltsplan 2017 der Gemeinde Hoppegarten

Teilergebnishaushalt Produkt 31501 Förderung von sozialen Einrichtungen Haushaltsjahr 2017  
-in EUR-

Gemeinde Hoppegarten

Produktbereich 31-35 Soziale Hilfen  
 Produktgruppe 315 Soziale Einrichtungen  
 Produkt 31501 Förderung von sozialen Einrichtungen

Nr.	Bezeichnung	vorläufiges Ergebnis 2015	Ansatz 2016	Ansatz 2017	Planung 2018	Planung 2019	Planung 2020	
01	Steuern und ähnliche Abgaben	0	0	0	0	0	0	
02	+ Zuwendungen und allgemeine Umlagen	0	0	0	0	0	0	
03	+ Sonstige Transfererträge	0	0	0	0	0	0	
04	+ Öffentlich-rechtliche Leistungsentgelte	0	0	0	0	0	0	
05	+ Privatrechtliche Leistungsentgelte	0	0	0	0	0	0	
06	+ Kostenerstattungen und Kostenumlagen	0	0	0	0	0	0	
07	+ Sonstige ordentliche Erträge	0	0	0	0	0	0	
08	+ Aktivierte Eigenleistung	0	0	0	0	0	0	
09	+/- Bestandsveränderungen	0	0	0	0	0	0	
10	= Erträge aus lfd. Verwaltungstätigkeit	0	0	0	0	0	0	
11	- Personalaufwendungen	0	0	0	0	0	0	
12	- Versorgungsaufwendungen	0	0	0	0	0	0	
13	- Aufwendungen für Sach- und Dienstl.	0	0	0	0	0	0	
14	- Abschreibungen	0	0	0	0	0	0	
15	- Transferaufwendungen	88.999	3.200	3.200	3.200	3.200	3.200	
16	- Sonstige ordentliche Aufwendungen	0	0	0	0	0	0	
17	= Aufwendungen aus lfd. Verwaltungstät.	88.999	3.200	3.200	3.200	3.200	3.200	
18	= Erg. der lfd. Verwaltungstät. (10-17)	-88.999	-3.200	-3.200	-3.200	-3.200	-3.200	
19	+ Zinsen und sonstige Finanzerträge	0	0	0	0	0	0	
20	- Zinsen und sonstige Finanzaufwendungen	0	0	0	0	0	0	
21	= Finanzergebnis (19-20)	0	0	0	0	0	0	
22	= Ordentliches Jahresergebnis (18 + 21)	-88.999	-3.200	-3.200	-3.200	-3.200	-3.200	
23	+ außerordentliche Erträge	0	0	0	0	0	0	
24	- außerordentliche Aufwendungen	0	0	0	0	0	0	
25	= außerordentliches Jahresergebnis	0	0	0	0	0	0	
26	= Ergebnis vor Berücksichtigung der int. Leistungsbez. (22+25)	-88.999	-3.200	-3.200	-3.200	-3.200	-3.200	
27	+ Ertr. aus int. Leistungsbeziehungen	0	0	0	0	0	0	
28	- Aufw. aus internen Leistungsbez.	0	0	0	0	0	0	
29	= Gesamtergebnis des Teilhaushalts	-88.999	-3.200	-3.200	-3.200	-3.200	-3.200	
	Nachrichtlich:							
30	nicht zahlungswirksame Erträge	0	0	0	0	0	0	
31	nicht zahlungswirksame Aufwendungen	0	0	0	0	0	0	

## Haushaltsplan 2017 der Gemeinde Hoppegarten

Teilfinanzhaushalt Produkt 31501 Förderung von sozialen Einrichtungen								
Gemeinde Hoppegarten								
Nr.	Bezeichnung	vorläufiges Ergebnis 2015	Ansatz 2016	Ansatz 2017	Planung 2018	Planung 2019	Planung 2020	Bisher bereitgestellt
1	+ Einzahlungen aus Investitionszuwendungen	0,00	0,00	0,00	0,00	0,00	0,00	0,00
2	+ Einzahlg. aus Beiträgen und ähnlichen Entgelten	0,00	0,00	0,00	0,00	0,00	0,00	0,00
3	+ Einzahlg. aus der Veräußerung von imm. Vermg.	0,00	0,00	0,00	0,00	0,00	0,00	0,00
4	+ Einzahlg. aus der Veräuß. v. Grundst., grundst.gl. Rechten u. Gebäuden	0,00	0,00	0,00	0,00	0,00	0,00	0,00
5	+ Einzahlg. aus der Veräußerung von übrigem Sachanlagevermögen	0,00	0,00	0,00	0,00	0,00	0,00	0,00
6	+ Einzahlg. aus der Veräußerung von Finanzanlagevermögen	0,00	0,00	0,00	0,00	0,00	0,00	0,00
7	+ sonstige Einzahlungen aus Investitionstätigkeit	0,00	0,00	0,00	0,00	0,00	0,00	0,00
8	= Summe Einzahlungen aus Investitionstätigkeit	0,00	0,00	0,00	0,00	0,00	0,00	0,00
9	- Auszahlungen für Baumaßnahmen	0,00	0,00	0,00	0,00	0,00	0,00	1.367,24
10	- Auszahlungen von aktivierb. Zuwendungen für Investitionen Dritter	0,00	0,00	0,00	0,00	0,00	0,00	0,00
11	- Ausz. für den Erwerb von immateriellen Vermögensgegenst.	0,00	0,00	0,00	0,00	0,00	0,00	0,00
12	- Ausz. für den Erwerb von Grundst., grundstücksgl. Rechten u. Gebäuden	0,00	0,00	0,00	0,00	0,00	0,00	0,00
13	- Ausz. für den Erw. von übr. Sachanlageverm.	0,00	0,00	0,00	0,00	0,00	0,00	0,00
14	- Auszahlungen für den Erw. von Finanzanlageverm.	0,00	0,00	0,00	0,00	0,00	0,00	0,00
15	- Sonstige Auszahlungen aus Investitionstätigkeit	0,00	0,00	0,00	0,00	0,00	0,00	0,00
16	= Summe der Auszahlungen aus Investitionstätigkeit	0,00	0,00	0,00	0,00	0,00	0,00	1.367,24
17	= Saldo aus der Investitionstätigkeit	0,00	0,00	0,00	0,00	0,00	0,00	-1.367,24

## Haushaltsplan 2017 der Gemeinde Hoppegarten

Teilergebnishaushalt Produktbereich 36 Kinder-, Jugend- und Familienhilfe Haushaltsjahr 2017  
-in EUR-

Gemeinde Hoppegarten

Produktbereich 36 Kinder-, Jugend- und Familienhilfe

Nr.	Bezeichnung	vorläufiges Ergebnis 2015	Ansatz 2016	Ansatz 2017	Planung 2018	Planung 2019	Planung 2020	
01	Steuern und ähnliche Abgaben	0	0	0	0	0	0	
02	+ Zuwendungen und allgemeine Umlagen	4.001.097	4.610.900	4.831.300	4.831.300	4.831.300	4.831.300	
03	+ Sonstige Transfererträge	0	0	0	0	0	0	
04	+ Öffentlich-rechtliche Leistungsentgelte	1.720.283	1.669.800	1.771.000	1.771.000	1.771.000	1.771.000	
05	+ Privatrechtliche Leistungsentgelte	5.320	4.400	3.900	3.900	3.900	3.900	
06	+ Kostenerstattungen und Kostenumlagen	138.693	84.900	81.900	81.900	81.900	81.900	
07	+ Sonstige ordentliche Erträge	20.316	0	0	0	0	0	
08	+ Aktivierte Eigenleistung	0	0	0	0	0	0	
09	+/- Bestandsveränderungen	0	0	0	0	0	0	
10	= Erträge aus lfd. Verwaltungstätigkeit	5.885.708	6.370.000	6.688.100	6.688.100	6.688.100	6.688.100	
11	- Personalaufwendungen	5.969.919	6.890.100	7.422.600	7.552.700	7.683.900	7.812.900	
12	- Versorgungsaufwendungen	0	0	0	0	0	0	
13	- Aufwendungen für Sach- und Dienstl.	1.164.523	1.412.600	1.444.900	1.413.200	1.416.300	1.408.500	
14	- Abschreibungen	0	337.000	340.500	340.500	340.500	340.500	
15	- Transferaufwendungen	146.044	236.200	212.100	441.100	441.100	441.100	
16	- Sonstige ordentliche Aufwendungen	313.583	157.400	171.700	165.200	164.300	164.400	
17	= Aufwendungen aus lfd. Verwaltungstät.	7.594.069	9.033.300	9.591.800	9.912.700	10.046.100	10.167.400	
18	= Erg. der lfd. Verwaltungstät. (10-17)	-1.708.360	-2.663.300	-2.903.700	-3.224.600	-3.358.000	-3.479.300	
19	+ Zinsen und sonstige Finanzerträge	0	0	0	0	0	0	
20	- Zinsen und sonstige Finanzaufwendungen	0	0	0	0	0	0	
21	= Finanzergebnis (19-20)	0	0	0	0	0	0	
22	= Ordentliches Jahresergebnis (18 + 21)	-1.708.360	-2.663.300	-2.903.700	-3.224.600	-3.358.000	-3.479.300	
23	+ außerordentliche Erträge	0	0	0	0	0	0	
24	- außerordentliche Aufwendungen	0	0	0	0	0	0	
25	= außerordentliches Jahresergebnis	0	0	0	0	0	0	
26	= Ergebnis vor Berücksichtigung der int. Leistungsbez. (22+25)	-1.708.360	-2.663.300	-2.903.700	-3.224.600	-3.358.000	-3.479.300	
27	+ Ertr. aus int. Leistungsbeziehungen	0	0	0	0	0	0	
28	- Aufw. aus internen Leistungsbez.	0	0	0	0	0	0	
29	= Gesamtergebnis des Teilhaushalts	-1.708.360	-2.663.300	-2.903.700	-3.224.600	-3.358.000	-3.479.300	
	Nachrichtlich:							
30	nicht zahlungswirksame Erträge	0	24.700	24.700	24.700	24.700	24.700	
31	nicht zahlungswirksame Aufwendungen	0	337.000	340.500	340.500	340.500	340.500	

## Haushaltsplan 2017 der Gemeinde Hoppegarten

Teilfinanzhaushalt Produktbereich 36 Kinder-, Jugend- und Familienhilfe								
Gemeinde Hoppegarten								
Nr.	Bezeichnung	vorläufiges Ergebnis 2015	Ansatz 2016	Ansatz 2017	Planung 2018	Planung 2019	Planung 2020	Bisher bereitgestellt
1	+ Einzahlungen aus Investitionszuwendungen	30.478,40	0,00	0,00	0,00	0,00	0,00	2.626,00
2	+ Einzahlg. aus Beiträgen und ähnlichen Entgelten	0,00	0,00	0,00	0,00	0,00	0,00	0,00
3	+ Einzahlg. aus der Veräußerung von imm. Vermg.	0,00	0,00	0,00	0,00	0,00	0,00	0,00
4	+ Einzahlg. aus der Veräuß. v. Grundst., grundst.gl. Rechten u. Gebäuden	0,00	0,00	0,00	0,00	0,00	0,00	0,00
5	+ Einzahlg. aus der Veräußerung von übrigem Sachanlagevermögen	0,00	0,00	0,00	0,00	0,00	0,00	-66.617,52
6	+ Einzahlg. aus der Veräußerung von Finanzanlagevermögen	0,00	0,00	0,00	0,00	0,00	0,00	0,00
7	+ sonstige Einzahlungen aus Investitionstätigkeit	0,00	0,00	0,00	0,00	0,00	0,00	-3.477.473,49
8	= Summe Einzahlungen aus Investitionstätigkeit	30.478,40	0,00	0,00	0,00	0,00	0,00	-3.541.465,01
9	- Auszahlungen für Baumaßnahmen	407.572,13	0,00	0,00	0,00	0,00	0,00	4.774.958,93
10	- Auszahlungen von aktivierb. Zuwendungen für Investitionen Dritter	0,00	0,00	0,00	0,00	0,00	0,00	0,00
11	- Ausz. für den Erwerb von immateriellen Vermögensgegenst.	0,00	0,00	0,00	0,00	0,00	0,00	0,00
12	- Ausz. für den Erwerb von Grundst., grundstücksgl. Rechten u. Gebäuden	23.549,01	0,00	57.400,00	5.600,00	0,00	0,00	206.267,22
13	- Ausz. für den Erw. von übr. Sachanlageverm.	111.296,19	44.200,00	89.400,00	0,00	0,00	0,00	637.398,26
14	- Auszahlungen für den Erw. von Finanzanlageverm.	0,00	0,00	0,00	0,00	0,00	0,00	0,00
15	- Sonstige Auszahlungen aus Investitionstätigkeit	0,00	0,00	0,00	0,00	0,00	0,00	0,00
16	= Summe der Auszahlungen aus Investitionstätigkeit	542.417,33	44.200,00	146.800,00	5.600,00	0,00	0,00	5.618.624,41
17	= Saldo aus der Investitionstätigkeit	-511.938,93	-44.200,00	-146.800,00	-5.600,00	0,00	0,00	-9.160.089,42

## Haushaltsplan 2017 der Gemeinde Hoppegarten

<b>Produktbeschreibung Produkt 36101 Förderung von Kindern in Tageseinrichtungen</b>			
Gemeinde Hoppegarten			
Produktbereich	36	Kinder-, Jugend- und Familienhilfe	
Produktgruppe	361	Förderung v.Kindern in Tageseinrichtungen und in Tagespflege	
Produkt	36101	Förderung von Kindern in Tageseinrichtungen	
<b>Produktinformation</b>			
Produktbeschreibung	Unterstützung der Kinder in Kindertagesstätten/Tagespflege		
Produktziele	Förderung der Vereinbarkeit von Familie und Beruf		
Leistungsumfang	Ausreichung zweckgebundener Mittel		
Zielgruppen	Alle Einwohnerinnen und Einwohner		
Zugeordnete Kostenstellen	3610010	Zuschuss an andere Träger	

## Haushaltsplan 2017 der Gemeinde Hoppegarten

## Teilergebnishaushalt Produkt 36101 Förderung von Kindern in Tageseinrichtungen Haushaltsjahr 2017

-in EUR-

Gemeinde Hoppegarten

Produktbereich 36 Kinder-, Jugend- und Familienhilfe  
 Produktgruppe 361 Förderung v.Kindern in Tageseinrichtungen und in Tagespflege  
 Produkt 36101 Förderung von Kindern in Tageseinrichtungen

Nr.	Bezeichnung	vorläufiges Ergebnis 2015	Ansatz 2016	Ansatz 2017	Planung 2018	Planung 2019	Planung 2020	
01	Steuern und ähnliche Abgaben	0	0	0	0	0	0	
02	+ Zuwendungen und allgemeine Umlagen	0	0	0	0	0	0	
03	+ Sonstige Transfererträge	0	0	0	0	0	0	
04	+ Öffentlich-rechtliche Leistungsentgelte	0	0	0	0	0	0	
05	+ Privatrechtliche Leistungsentgelte	0	0	0	0	0	0	
06	+ Kostenerstattungen und Kostenumlagen	0	0	0	0	0	0	
07	+ Sonstige ordentliche Erträge	0	0	0	0	0	0	
08	+ Aktivierte Eigenleistung	0	0	0	0	0	0	
09	+/- Bestandsveränderungen	0	0	0	0	0	0	
10	= Erträge aus lfd. Verwaltungstätigkeit	0	0	0	0	0	0	
11	- Personalaufwendungen	4.725	2.000	7.200	7.200	7.200	7.200	
12	- Versorgungsaufwendungen	0	0	0	0	0	0	
13	- Aufwendungen für Sach- und Dienstl.	0	0	0	0	0	0	
14	- Abschreibungen	0	0	0	0	0	0	
15	- Transferaufwendungen	350	33.600	30.000	30.000	30.000	30.000	
16	- Sonstige ordentliche Aufwendungen	156.323	80.000	70.000	70.000	70.000	70.000	
17	= Aufwendungen aus lfd. Verwaltungstät.	161.397	115.600	107.200	107.200	107.200	107.200	
18	= Erg. der lfd. Verwaltungstät. (10-17)	-161.397	-115.600	-107.200	-107.200	-107.200	-107.200	
19	+ Zinsen und sonstige Finanzerträge	0	0	0	0	0	0	
20	- Zinsen und sonstige Finanzaufwendungen	0	0	0	0	0	0	
21	= Finanzergebnis (19-20)	0	0	0	0	0	0	
22	= Ordentliches Jahresergebnis (18 + 21)	-161.397	-115.600	-107.200	-107.200	-107.200	-107.200	
23	+ außerordentliche Erträge	0	0	0	0	0	0	
24	- außerordentliche Aufwendungen	0	0	0	0	0	0	
25	= außerordentliches Jahresergebnis	0	0	0	0	0	0	
26	= Ergebnis vor Berücksichtigung der int. Leistungsbez. (22+25)	-161.397	-115.600	-107.200	-107.200	-107.200	-107.200	
27	+ Ertr. aus int. Leistungsbeziehungen	0	0	0	0	0	0	
28	- Aufw. aus internen Leistungsbez.	0	0	0	0	0	0	
29	= Gesamtergebnis des Teilhaushalts	-161.397	-115.600	-107.200	-107.200	-107.200	-107.200	
	Nachrichtlich:							
30	nicht zahlungswirksame Erträge	0	0	0	0	0	0	
31	nicht zahlungswirksame Aufwendungen	0	0	0	0	0	0	

## Haushaltsplan 2017 der Gemeinde Hoppegarten

Teilfinanzhaushalt Produkt 36101 Förderung von Kindern in Tageseinrichtungen								
Gemeinde Hoppegarten								
Nr.	Bezeichnung	vorläufiges Ergebnis 2015	Ansatz 2016	Ansatz 2017	Planung 2018	Planung 2019	Planung 2020	Bisher bereitgestellt
1	+ Einzahlungen aus Investitionszuwendungen	0,00	0,00	0,00	0,00	0,00	0,00	0,00
2	+ Einzahlg. aus Beiträgen und ähnlichen Entgelten	0,00	0,00	0,00	0,00	0,00	0,00	0,00
3	+ Einzahlg. aus der Veräußerung von imm. Vermg.	0,00	0,00	0,00	0,00	0,00	0,00	0,00
4	+ Einzahlg. aus der Veräuß. v. Grundst., grundst.gl. Rechten u. Gebäuden	0,00	0,00	0,00	0,00	0,00	0,00	0,00
5	+ Einzahlg. aus der Veräußerung von übrigem Sachanlagevermögen	0,00	0,00	0,00	0,00	0,00	0,00	0,00
6	+ Einzahlg. aus der Veräußerung von Finanzanlagevermögen	0,00	0,00	0,00	0,00	0,00	0,00	0,00
7	+ sonstige Einzahlungen aus Investitionstätigkeit	0,00	0,00	0,00	0,00	0,00	0,00	0,00
8	= Summe Einzahlungen aus Investitionstätigkeit	0,00	0,00	0,00	0,00	0,00	0,00	0,00
9	- Auszahlungen für Baumaßnahmen	0,00	0,00	0,00	0,00	0,00	0,00	0,00
10	- Auszahlungen von aktivierb. Zuwendungen für Investitionen Dritter	0,00	0,00	0,00	0,00	0,00	0,00	0,00
11	- Ausz. für den Erwerb von immateriellen Vermögensgegenst.	0,00	0,00	0,00	0,00	0,00	0,00	0,00
12	- Ausz. für den Erwerb von Grundst., grundstücksgl. Rechten u. Gebäuden	0,00	0,00	0,00	0,00	0,00	0,00	0,00
13	- Ausz. für den Erw. von übr. Sachanlageverm.	0,00	0,00	0,00	0,00	0,00	0,00	0,00
14	- Auszahlungen für den Erw. von Finanzanlageverm.	0,00	0,00	0,00	0,00	0,00	0,00	0,00
15	- Sonstige Auszahlungen aus Investitionstätigkeit	0,00	0,00	0,00	0,00	0,00	0,00	0,00
16	= Summe der Auszahlungen aus Investitionstätigkeit	0,00	0,00	0,00	0,00	0,00	0,00	0,00
17	= Saldo aus der Investitionstätigkeit	0,00	0,00	0,00	0,00	0,00	0,00	0,00

## Haushaltsplan 2017 der Gemeinde Hoppegarten

<b>Produktbeschreibung Produkt 36301 Sonstige Leistungen Kinder-, Jugend- u. Familienhilfe</b>		
Gemeinde Hoppegarten		
Produktbereich	36	Kinder-, Jugend- und Familienhilfe
Produktgruppe	363	Sonstige Leistungen der Kinder-, Jugend- und Familienhilfe
Produkt	36301	Sonstige Leistungen Kinder-, Jugend- u. Familienhilfe
<b>Produktinformation</b>		
Produktbeschreibung	Unterstützung und Betreuung von Kindern und Jugendlichen durch offene Jugendarbeit	
Produktziele	Maßnahmen zur Förderung der allgemeinen, politischen, kulturellen und sozialen Bildung, Erzieherische Hilfe und Unterstützung von Kindern und Jugendlichen	
Leistungsumfang	<p>Organisation und Betreuung offener Angebote an der Peter - Joseph - Lenne - Oberschule mit Grundschulteil, Spezielle Hilfen für Kinder und Jugendliche und deren Familien (Einzelfallarbeit, Gruppenarbeit, Elternarbeit), Sozialpädagogische Gruppenarbeit,</p> <p>Eigene Multiplikatorenarbeit,</p> <p>Beratungsangebote für Lehrer/innen oder Multiplikation,</p> <p>Gestaltung offener Freizeitangebote an der Schule oder in deren Umfeld,</p> <p>Wochenende- und Ferienfreizeiten mit bestimmten Schülern zur Förderung der Gruppenfähigkeit,</p> <p>Gremienarbeit (Verwaltung, Organisation),</p> <p>Angebote der Schulbegleitung/Unterstützung,</p> <p>Ausbildung und Anleitung von Konfliktschlichtern, Informationen und Einbeziehung des Lehrerkollegiums,</p> <p>Soziales Lernen (Schwerpunktarbeit 7. Klasse),</p> <p>Sport und Freizeitangebote,</p> <p>Einzelfallhilfe: Beratung und Begleitung von Kindern und Jugendlichen in ihrer individuellen Konfliktsituation zur Verminderung</p> <p>und Vermeidung von persönlichen Fehlentwicklungen, Schulversagen, Zuspitzung familiärer Problemlagen bis zur Fremdunterstützung,</p> <p>Soziale Gruppenarbeit, niedrigschwellige Angebote sowie themenbezogene Projekte innerhalb und außerhalb von Schule/Schulzeit,</p> <p>Zusammenarbeit mit Vereinen, sozialen Einrichtungen usw. für die Gestaltung schulübergreifender Angebote</p>	
Zielgruppen	Alle Einwohnerinnen und Einwohner Kinder und Jugendliche	
Zugeordnete Kostenstellen	3630010	Schulsozialarbeiter Peter-Joseph Lennè Oberschule mit GS
	3630020	Schulsozialarbeiter Gebrüder-Grimm-Grundschule
	3630030	Sozialarbeit

## Haushaltsplan 2017 der Gemeinde Hoppegarten

Teilergebnishaushalt Produkt 36301 Sonstige Leistungen Kinder-, Jugend- u. Familienhilfe  
Haushaltsjahr 2017  
-in EUR-

Gemeinde Hoppegarten

Produktbereich 36 Kinder-, Jugend- und Familienhilfe  
Produktgruppe 363 Sonstige Leistungen der Kinder-, Jugend- und Familienhilfe  
Produkt 36301 Sonstige Leistungen Kinder-, Jugend- u. Familienhilfe

Nr.	Bezeichnung	vorläufiges Ergebnis 2015	Ansatz 2016	Ansatz 2017	Planung 2018	Planung 2019	Planung 2020	
01	Steuern und ähnliche Abgaben	0	0	0	0	0	0	
02	+ Zuwendungen und allgemeine Umlagen	27.510	37.900	18.300	18.300	18.300	18.300	
03	+ Sonstige Transfererträge	0	0	0	0	0	0	
04	+ Öffentlich-rechtliche Leistungsentgelte	0	0	0	0	0	0	
05	+ Privatrechtliche Leistungsentgelte	0	0	0	0	0	0	
06	+ Kostenerstattungen und Kostenumlagen	10.944	42.900	42.900	42.900	42.900	42.900	
07	+ Sonstige ordentliche Erträge	0	0	0	0	0	0	
08	+ Aktivierte Eigenleistung	0	0	0	0	0	0	
09	+/- Bestandsveränderungen	0	0	0	0	0	0	
10	= Erträge aus lfd. Verwaltungstätigkeit	38.454	80.800	61.200	61.200	61.200	61.200	
11	- Personalaufwendungen	98.741	104.800	151.900	154.600	157.200	159.900	
12	- Versorgungsaufwendungen	0	0	0	0	0	0	
13	- Aufwendungen für Sach- und Dienstl.	704	1.400	2.100	2.700	2.700	2.700	
14	- Abschreibungen	0	1.200	1.600	1.600	1.600	1.600	
15	- Transferaufwendungen	7.894	29.000	8.500	9.500	9.500	9.500	
16	- Sonstige ordentliche Aufwendungen	2.311	3.300	2.500	3.300	3.400	3.400	
17	= Aufwendungen aus lfd. Verwaltungstät.	109.650	139.700	166.600	171.700	174.400	177.100	
18	= Erg. der lfd. Verwaltungstät. (10-17)	-71.197	-58.900	-105.400	-110.500	-113.200	-115.900	
19	+ Zinsen und sonstige Finanzerträge	0	0	0	0	0	0	
20	- Zinsen und sonstige Finanzaufwendungen	0	0	0	0	0	0	
21	= Finanzergebnis (19-20)	0	0	0	0	0	0	
22	= Ordentliches Jahresergebnis (18 + 21)	-71.197	-58.900	-105.400	-110.500	-113.200	-115.900	
23	+ außerordentliche Erträge	0	0	0	0	0	0	
24	- außerordentliche Aufwendungen	0	0	0	0	0	0	
25	= außerordentliches Jahresergebnis	0	0	0	0	0	0	
26	= Ergebnis vor Berücksichtigung der int. Leistungsbez. (22+25)	-71.197	-58.900	-105.400	-110.500	-113.200	-115.900	
27	+ Ertr. aus int. Leistungsbeziehungen	0	0	0	0	0	0	
28	- Aufw. aus internen Leistungsbez.	0	0	0	0	0	0	
29	= Gesamtergebnis des Teilhaushalts	-71.197	-58.900	-105.400	-110.500	-113.200	-115.900	
	Nachrichtlich:							
30	nicht zahlungswirksame Erträge	0	0	0	0	0	0	
31	nicht zahlungswirksame Aufwendungen	0	1.200	1.600	1.600	1.600	1.600	

## Haushaltsplan 2017 der Gemeinde Hoppegarten

Teilfinanzhaushalt Produkt 36301 Sonstige Leistungen Kinder-, Jugend- u. Familienhilfe								
Gemeinde Hoppegarten								
Nr.	Bezeichnung	vorläufiges Ergebnis 2015	Ansatz 2016	Ansatz 2017	Planung 2018	Planung 2019	Planung 2020	Bisher bereitgestellt
1	+ Einzahlungen aus Investitionszuwendungen	2.058,68	0,00	0,00	0,00	0,00	0,00	0,00
2	+ Einzahlg. aus Beiträgen und ähnlichen Entgelten	0,00	0,00	0,00	0,00	0,00	0,00	0,00
3	+ Einzahlg. aus der Veräußerung von imm. Vermg.	0,00	0,00	0,00	0,00	0,00	0,00	0,00
4	+ Einzahlg. aus der Veräuß. v. Grundst., grundst.gl. Rechten u. Gebäuden	0,00	0,00	0,00	0,00	0,00	0,00	0,00
5	+ Einzahlg. aus der Veräußerung von übrigem Sachanlagevermögen	0,00	0,00	0,00	0,00	0,00	0,00	-373,37
6	+ Einzahlg. aus der Veräußerung von Finanzanlagevermögen	0,00	0,00	0,00	0,00	0,00	0,00	0,00
7	+ sonstige Einzahlungen aus Investitionstätigkeit	0,00	0,00	0,00	0,00	0,00	0,00	0,00
8	= Summe Einzahlungen aus Investitionstätigkeit	2.058,68	0,00	0,00	0,00	0,00	0,00	-373,37
9	- Auszahlungen für Baumaßnahmen	0,00	0,00	0,00	0,00	0,00	0,00	0,00
10	- Auszahlungen von aktivierb. Zuwendungen für Investitionen Dritter	0,00	0,00	0,00	0,00	0,00	0,00	0,00
11	- Ausz. für den Erwerb von immateriellen Vermögensgegenst.	0,00	0,00	0,00	0,00	0,00	0,00	0,00
12	- Ausz. für den Erwerb von Grundst., grundstücksgl. Rechten u. Gebäuden	0,00	0,00	0,00	0,00	0,00	0,00	0,00
13	- Ausz. für den Erw. von übr. Sachanlageverm.	4.296,70	500,00	500,00	0,00	0,00	0,00	12.180,28
14	- Auszahlungen für den Erw. von Finanzanlageverm.	0,00	0,00	0,00	0,00	0,00	0,00	0,00
15	- Sonstige Auszahlungen aus Investitionstätigkeit	0,00	0,00	0,00	0,00	0,00	0,00	0,00
16	= Summe der Auszahlungen aus Investitionstätigkeit	4.296,70	500,00	500,00	0,00	0,00	0,00	12.180,28
17	= Saldo aus der Investitionstätigkeit	-2.238,02	-500,00	-500,00	0,00	0,00	0,00	-12.553,65

## Haushaltsplan 2017 der Gemeinde Hoppegarten

Produktbeschreibung Produkt 36501 Kindertagesstätten		
Gemeinde Hoppegarten		
Produktbereich	36	Kinder-, Jugend- und Familienhilfe
Produktgruppe	365	Tageseinrichtungen für Kinder
Produkt	36501	Kindertagesstätten
Produktinformation		
Produktbeschreibung	Bereitstellung von Plätzen zur Betreuung von Kindern im Vorschulalter, Prüfung der Voraussetzung für die Aufnahme	
Produktziele	Förderung der Vereinbarkeit von Familie und Beruf, Förderung der Entwicklung des Kindes zu einer eigenverantwortlichen und gemeinschaftsfähigen Persönlichkeit	
Leistungsumfang	Allgemeine Beratung und Unterstützung von Eltern, Verwaltungstechnische Betreuung der Kita komplette Abwicklung des Belegungs- und Abrechnungsverfahrens, Planung und Beschaffung von Inventar, Spiel- und Verbrauchsmitteln, Wahl und Beteiligung Kitaausschuss, Prüfung der Unterlagen zur Berechnung und Erstellung der Gebührenbescheide der Elternbeiträge, Widerspruchsbearbeitung (Zuschussangelegenheiten, Festsetzung Elternbeitragsbescheide), Zuarbeit zur Kitabedarfsplanung für den Landkreis, Beantragung und Mitwirkung bei Fragen der Betriebsurlaubnis, Personaleinsatz, Personalbedarfsplanung mit Stichtagsmeldung an den Landkreis, Beantragung, Prüfung und Abrechnung des Kreiszuschusses für die Personalkosten, Auftraggeber und Prüfung der internen Leistungsverrechnung Bauhof & Gebäudemanagement, Vergabe von Räumlichkeiten an externe Anbieter, Abstimmung mit den Leiter (innen) der Einrichtungen, Erstellung Betriebskostenabrechnung für die Kita, Bearbeitung des Haushaltswesens (Mittelbewirtschaftung, Planung Einnahmen und Ausgaben, Rechnungswesen, Dienstleistungsverträge), Fachaufsicht - Umsetzung Kita Gesetz, Erarbeitung und Umsetzung der Satzung, Betreuung, Bildung, Erziehung und Versorgung von Kindern gem. § 3 Abs. 1 Kita - Gesetz	
Zielgruppen	Alle Einwohnerinnen und Einwohner (Kinder bis zur Einschulung, Erziehungsberechtigte)	
Zugeordnete Kostenstellen	3650101	Kindertagesstätte Birkenstein
	3650102	Kindertagesstätte Traumzauberland
	3650103	Kindertagesstätte Villa Kunterbunt
	3650104	Kindertagesstätte Kinderkiste
	3650105	Kinderhort Schatztruhe
	3650106	Kindertagesstätte Bernd Döberitz
	3650107	Kindertagesstätte Gänseblümchen
	3650108	Kindertagesstätte Rappel-Zappel
	3650109	Kindertagesstätte Schatztruhe
	3650110	Kindertagesstätte Waldkrümel
	3650111	Kindertagesstätte Gartenkrümel
	3650112	Kindertagesstätte Köpenicker Straße

## Haushaltsplan 2017 der Gemeinde Hoppegarten

Teilergebnishaushalt Produkt 36501 Kindertagesstätten Haushaltsjahr 2017  
-in EUR-

Gemeinde Hoppegarten

Produktbereich 36 Kinder-, Jugend- und Familienhilfe  
 Produktgruppe 365 Tageseinrichtungen für Kinder  
 Produkt 36501 Kindertagesstätten

Nr.	Bezeichnung	vorläufiges Ergebnis 2015	Ansatz 2016	Ansatz 2017	Planung 2018	Planung 2019	Planung 2020	
01	Steuern und ähnliche Abgaben	0	0	0	0	0	0	
02	+ Zuwendungen und allgemeine Umlagen	3.973.588	4.573.000	4.813.000	4.813.000	4.813.000	4.813.000	
03	+ Sonstige Transfererträge	0	0	0	0	0	0	
04	+ Öffentlich-rechtliche Leistungsentgelte	1.720.283	1.669.800	1.771.000	1.771.000	1.771.000	1.771.000	
05	+ Privatrechtliche Leistungsentgelte	5.320	4.400	3.900	3.900	3.900	3.900	
06	+ Kostenerstattungen und Kostenumlagen	127.749	42.000	39.000	39.000	39.000	39.000	
07	+ Sonstige ordentliche Erträge	20.316	0	0	0	0	0	
08	+ Aktivierte Eigenleistung	0	0	0	0	0	0	
09	+/- Bestandsveränderungen	0	0	0	0	0	0	
10	= Erträge aus lfd. Verwaltungstätigkeit	5.847.255	6.289.200	6.626.900	6.626.900	6.626.900	6.626.900	
11	- Personalaufwendungen	5.866.453	6.783.300	7.263.500	7.390.900	7.519.500	7.645.800	
12	- Versorgungsaufwendungen	0	0	0	0	0	0	
13	- Aufwendungen für Sach- und Dienstl.	1.163.819	1.411.200	1.442.700	1.410.400	1.413.500	1.405.700	
14	- Abschreibungen	0	335.800	338.900	338.900	338.900	338.900	
15	- Transferaufwendungen	82.800	118.600	118.600	346.600	346.600	346.600	
16	- Sonstige ordentliche Aufwendungen	154.949	73.100	99.100	91.800	90.800	90.900	
17	= Aufwendungen aus lfd. Verwaltungstät.	7.268.021	8.722.000	9.262.800	9.578.600	9.709.300	9.827.900	
18	= Erg. der lfd. Verwaltungstät. (10-17)	-1.420.766	-2.432.800	-2.635.900	-2.951.700	-3.082.400	-3.201.000	
19	+ Zinsen und sonstige Finanzerträge	0	0	0	0	0	0	
20	- Zinsen und sonstige Finanzaufwendungen	0	0	0	0	0	0	
21	= Finanzergebnis (19-20)	0	0	0	0	0	0	
22	= Ordentliches Jahresergebnis (18 + 21)	-1.420.766	-2.432.800	-2.635.900	-2.951.700	-3.082.400	-3.201.000	
23	+ außerordentliche Erträge	0	0	0	0	0	0	
24	- außerordentliche Aufwendungen	0	0	0	0	0	0	
25	= außerordentliches Jahresergebnis	0	0	0	0	0	0	
26	= Ergebnis vor Berücksichtigung der int. Leistungsbez. (22+25)	-1.420.766	-2.432.800	-2.635.900	-2.951.700	-3.082.400	-3.201.000	
27	+ Ertr. aus int. Leistungsbeziehungen	0	0	0	0	0	0	
28	- Aufw. aus internen Leistungsbez.	0	0	0	0	0	0	
29	= Gesamtergebnis des Teilhaushalts	-1.420.766	-2.432.800	-2.635.900	-2.951.700	-3.082.400	-3.201.000	
	Nachrichtlich:							
30	nicht zahlungswirksame Erträge	0	24.700	24.700	24.700	24.700	24.700	
31	nicht zahlungswirksame Aufwendungen	0	335.800	338.900	338.900	338.900	338.900	

## Haushaltsplan 2017 der Gemeinde Hoppegarten

Teilfinanzhaushalt Produkt 36501 Kindertagesstätten								
Gemeinde Hoppegarten								
Nr.	Bezeichnung	vorläufiges Ergebnis 2015	Ansatz 2016	Ansatz 2017	Planung 2018	Planung 2019	Planung 2020	Bisher bereitgestellt
1	+ Einzahlungen aus Investitionszuwendungen	28.419,72	0,00	0,00	0,00	0,00	0,00	2.626,00
2	+ Einzahlg. aus Beiträgen und ähnlichen Entgelten	0,00	0,00	0,00	0,00	0,00	0,00	0,00
3	+ Einzahlg. aus der Veräußerung von imm. Vermg.	0,00	0,00	0,00	0,00	0,00	0,00	0,00
4	+ Einzahlg. aus der Veräuß. v. Grundst., grundst.gl. Rechten u. Gebäuden	0,00	0,00	0,00	0,00	0,00	0,00	0,00
5	+ Einzahlg. aus der Veräußerung von übrigem Sachanlagevermögen	0,00	0,00	0,00	0,00	0,00	0,00	-66.244,15
6	+ Einzahlg. aus der Veräußerung von Finanzanlagevermögen	0,00	0,00	0,00	0,00	0,00	0,00	0,00
7	+ sonstige Einzahlungen aus Investitionstätigkeit	0,00	0,00	0,00	0,00	0,00	0,00	-3.477.473,49
8	= Summe Einzahlungen aus Investitionstätigkeit	28.419,72	0,00	0,00	0,00	0,00	0,00	-3.541.091,64
9	- Auszahlungen für Baumaßnahmen	407.572,13	0,00	0,00	0,00	0,00	0,00	4.774.958,93
10	- Auszahlungen von aktivierb. Zuwendungen für Investitionen Dritter	0,00	0,00	0,00	0,00	0,00	0,00	0,00
11	- Ausz. für den Erwerb von immateriellen Vermögensgegenst.	0,00	0,00	0,00	0,00	0,00	0,00	0,00
12	- Ausz. für den Erwerb von Grundst., grundstücksgl. Rechten u. Gebäuden	23.549,01	0,00	57.400,00	5.600,00	0,00	0,00	206.267,22
13	- Ausz. für den Erw. von übr. Sachanlageverm.	106.999,49	43.700,00	88.900,00	0,00	0,00	0,00	625.217,98
14	- Auszahlungen für den Erw. von Finanzanlageverm.	0,00	0,00	0,00	0,00	0,00	0,00	0,00
15	- Sonstige Auszahlungen aus Investitionstätigkeit	0,00	0,00	0,00	0,00	0,00	0,00	0,00
16	= Summe der Auszahlungen aus Investitionstätigkeit	538.120,63	43.700,00	146.300,00	5.600,00	0,00	0,00	5.606.444,13
17	= Saldo aus der Investitionstätigkeit	-509.700,91	-43.700,00	-146.300,00	-5.600,00	0,00	0,00	-9.147.535,77

## Haushaltsplan 2017 der Gemeinde Hoppegarten

<b>Produktbeschreibung Produkt 36601 Jugendfreizeiteinrichtungen</b>			
Gemeinde Hoppegarten			
Produktbereich	36	Kinder-, Jugend- und Familienhilfe	
Produktgruppe	366	Einrichtungen der Jugendarbeit	
Produkt	36601	Jugendfreizeiteinrichtungen	
<b>Produktinformation</b>			
Produktbeschreibung	Finanzielle Unterstützung von Maßnahmen der Jugendförderung		
Produktziele	Maßnahmen zur Förderung der allgemeinen, politischen, kulturellen und sozialen Bildung		
Zielgruppen	Alle Einwohnerinnen und Einwohner		
Zugeordnete Kostenstellen	3660010	Jugendwerkstatt	
	3660020	Jugendclub Haus der Generationen	
	3660030	Jugendclub Münchehofe	

## Haushaltsplan 2017 der Gemeinde Hoppegarten

Teilergebnishaushalt Produkt 36601 Jugendfreizeiteinrichtungen Haushaltsjahr 2017  
-in EUR-

Gemeinde Hoppegarten

Produktbereich 36 Kinder-, Jugend- und Familienhilfe  
 Produktgruppe 366 Einrichtungen der Jugendarbeit  
 Produkt 36601 Jugendfreizeiteinrichtungen

Nr.	Bezeichnung	vorläufiges Ergebnis 2015	Ansatz 2016	Ansatz 2017	Planung 2018	Planung 2019	Planung 2020	
01	Steuern und ähnliche Abgaben	0	0	0	0	0	0	
02	+ Zuwendungen und allgemeine Umlagen	0	0	0	0	0	0	
03	+ Sonstige Transfererträge	0	0	0	0	0	0	
04	+ Öffentlich-rechtliche Leistungsentgelte	0	0	0	0	0	0	
05	+ Privatrechtliche Leistungsentgelte	0	0	0	0	0	0	
06	+ Kostenerstattungen und Kostenumlagen	0	0	0	0	0	0	
07	+ Sonstige ordentliche Erträge	0	0	0	0	0	0	
08	+ Aktivierte Eigenleistung	0	0	0	0	0	0	
09	+/- Bestandsveränderungen	0	0	0	0	0	0	
10	= Erträge aus lfd. Verwaltungstätigkeit	0	0	0	0	0	0	
11	- Personalaufwendungen	0	0	0	0	0	0	
12	- Versorgungsaufwendungen	0	0	0	0	0	0	
13	- Aufwendungen für Sach- und Dienstl.	0	0	100	100	100	100	
14	- Abschreibungen	0	0	0	0	0	0	
15	- Transferaufwendungen	55.000	55.000	55.000	55.000	55.000	55.000	
16	- Sonstige ordentliche Aufwendungen	0	1.000	100	100	100	100	
17	= Aufwendungen aus lfd. Verwaltungstät.	55.000	56.000	55.200	55.200	55.200	55.200	
18	= Erg. der lfd. Verwaltungstät. (10-17)	-55.000	-56.000	-55.200	-55.200	-55.200	-55.200	
19	+ Zinsen und sonstige Finanzerträge	0	0	0	0	0	0	
20	- Zinsen und sonstige Finanzaufwendungen	0	0	0	0	0	0	
21	= Finanzergebnis (19-20)	0	0	0	0	0	0	
22	= Ordentliches Jahresergebnis (18 + 21)	-55.000	-56.000	-55.200	-55.200	-55.200	-55.200	
23	+ außerordentliche Erträge	0	0	0	0	0	0	
24	- außerordentliche Aufwendungen	0	0	0	0	0	0	
25	= außerordentliches Jahresergebnis	0	0	0	0	0	0	
26	= Ergebnis vor Berücksichtigung der int. Leistungsbez. (22+25)	-55.000	-56.000	-55.200	-55.200	-55.200	-55.200	
27	+ Ertr. aus int. Leistungsbeziehungen	0	0	0	0	0	0	
28	- Aufw. aus internen Leistungsbez.	0	0	0	0	0	0	
29	= Gesamtergebnis des Teilhaushalts	-55.000	-56.000	-55.200	-55.200	-55.200	-55.200	
	Nachrichtlich:							
30	nicht zahlungswirksame Erträge	0	0	0	0	0	0	
31	nicht zahlungswirksame Aufwendungen	0	0	0	0	0	0	

## Haushaltsplan 2017 der Gemeinde Hoppegarten

Teilfinanzhaushalt Produkt 36601 Jugendfreizeiteinrichtungen								
Gemeinde Hoppegarten								
Nr.	Bezeichnung	vorläufiges Ergebnis 2015	Ansatz 2016	Ansatz 2017	Planung 2018	Planung 2019	Planung 2020	Bisher bereitgestellt
1	+ Einzahlungen aus Investitionszuwendungen	0,00	0,00	0,00	0,00	0,00	0,00	0,00
2	+ Einzahlg. aus Beiträgen und ähnlichen Entgelten	0,00	0,00	0,00	0,00	0,00	0,00	0,00
3	+ Einzahlg. aus der Veräußerung von imm. Vermg.	0,00	0,00	0,00	0,00	0,00	0,00	0,00
4	+ Einzahlg. aus der Veräuß. v. Grundst., grundst.gl. Rechten u. Gebäuden	0,00	0,00	0,00	0,00	0,00	0,00	0,00
5	+ Einzahlg. aus der Veräußerung von übrigem Sachanlagevermögen	0,00	0,00	0,00	0,00	0,00	0,00	0,00
6	+ Einzahlg. aus der Veräußerung von Finanzanlagevermögen	0,00	0,00	0,00	0,00	0,00	0,00	0,00
7	+ sonstige Einzahlungen aus Investitionstätigkeit	0,00	0,00	0,00	0,00	0,00	0,00	0,00
8	= Summe Einzahlungen aus Investitionstätigkeit	0,00	0,00	0,00	0,00	0,00	0,00	0,00
9	- Auszahlungen für Baumaßnahmen	0,00	0,00	0,00	0,00	0,00	0,00	0,00
10	- Auszahlungen von aktivierb. Zuwendungen für Investitionen Dritter	0,00	0,00	0,00	0,00	0,00	0,00	0,00
11	- Ausz. für den Erwerb von immateriellen Vermögensgegenst.	0,00	0,00	0,00	0,00	0,00	0,00	0,00
12	- Ausz. für den Erwerb von Grundst., grundstücksgl. Rechten u. Gebäuden	0,00	0,00	0,00	0,00	0,00	0,00	0,00
13	- Ausz. für den Erw. von übr. Sachanlageverm.	0,00	0,00	0,00	0,00	0,00	0,00	0,00
14	- Auszahlungen für den Erw. von Finanzanlageverm.	0,00	0,00	0,00	0,00	0,00	0,00	0,00
15	- Sonstige Auszahlungen aus Investitionstätigkeit	0,00	0,00	0,00	0,00	0,00	0,00	0,00
16	= Summe der Auszahlungen aus Investitionstätigkeit	0,00	0,00	0,00	0,00	0,00	0,00	0,00
17	= Saldo aus der Investitionstätigkeit	0,00	0,00	0,00	0,00	0,00	0,00	0,00

## Haushaltsplan 2017 der Gemeinde Hoppegarten

Teilergebnishaushalt Produktbereich 42 Sportförderung Haushaltsjahr 2017								
-in EUR-								
Gemeinde Hoppegarten								
Produktbereich 42		Sportförderung						
Nr.	Bezeichnung	vorläufiges Ergebnis 2015	Ansatz 2016	Ansatz 2017	Planung 2018	Planung 2019	Planung 2020	
01	Steuern und ähnliche Abgaben	0	0	0	0	0	0	
02	+ Zuwendungen und allgemeine Umlagen	0	0	0	0	0	0	
03	+ Sonstige Transfererträge	0	0	0	0	0	0	
04	+ Öffentlich-rechtliche Leistungsentgelte	0	0	0	0	0	0	
05	+ Privatrechtliche Leistungsentgelte	0	0	0	0	0	0	
06	+ Kostenerstattungen und Kostenumlagen	0	0	0	0	0	0	
07	+ Sonstige ordentliche Erträge	0	0	0	0	0	0	
08	+ Aktivierte Eigenleistung	0	0	0	0	0	0	
09	+/- Bestandsveränderungen	0	0	0	0	0	0	
10	= Erträge aus lfd. Verwaltungstätigkeit	0	0	0	0	0	0	
11	- Personalaufwendungen	0	0	0	0	0	0	
12	- Versorgungsaufwendungen	0	0	0	0	0	0	
13	- Aufwendungen für Sach- und Dienstl.	8.000	8.000	8.000	8.000	8.000	8.000	
14	- Abschreibungen	0	0	0	0	0	0	
15	- Transferaufwendungen	26.000	190.500	0	0	0	0	
16	- Sonstige ordentliche Aufwendungen	0	0	0	0	0	0	
17	= Aufwendungen aus lfd. Verwaltungstät.	34.000	198.500	8.000	8.000	8.000	8.000	
18	= Erg. der lfd. Verwaltungstät. (10-17)	-34.000	-198.500	-8.000	-8.000	-8.000	-8.000	
19	+ Zinsen und sonstige Finanzerträge	0	0	0	0	0	0	
20	- Zinsen und sonstige Finanzaufwendungen	0	0	0	0	0	0	
21	= Finanzergebnis (19-20)	0	0	0	0	0	0	
22	= Ordentliches Jahresergebnis (18 + 21)	-34.000	-198.500	-8.000	-8.000	-8.000	-8.000	
23	+ außerordentliche Erträge	0	0	0	0	0	0	
24	- außerordentliche Aufwendungen	0	0	0	0	0	0	
25	= außerordentliches Jahresergebnis	0	0	0	0	0	0	
26	= Ergebnis vor Berücksichtigung der int. Leistungsbez. (22+25)	-34.000	-198.500	-8.000	-8.000	-8.000	-8.000	
27	+ Ertr. aus int. Leistungsbeziehungen	0	0	0	0	0	0	
28	- Aufw. aus internen Leistungsbez.	0	0	0	0	0	0	
29	= Gesamtergebnis des Teilhaushalts	-34.000	-198.500	-8.000	-8.000	-8.000	-8.000	
	Nachrichtlich:							
30	nicht zahlungswirksame Erträge	0	0	0	0	0	0	
31	nicht zahlungswirksame Aufwendungen	0	0	0	0	0	0	

## Haushaltsplan 2017 der Gemeinde Hoppegarten

Teilfinanzhaushalt Produktbereich 42 Sportförderung								
Gemeinde Hoppegarten								
Nr.	Bezeichnung	vorläufiges Ergebnis 2015	Ansatz 2016	Ansatz 2017	Planung 2018	Planung 2019	Planung 2020	Bisher bereitgestellt
1	+ Einzahlungen aus Investitionszuwendungen	0,00	0,00	0,00	0,00	0,00	0,00	0,00
2	+ Einzahlg. aus Beiträgen und ähnlichen Entgelten	0,00	0,00	0,00	0,00	0,00	0,00	0,00
3	+ Einzahlg. aus der Veräußerung von imm. Vermg.	0,00	0,00	0,00	0,00	0,00	0,00	0,00
4	+ Einzahlg. aus der Veräuß. v. Grundst., grundst.gl. Rechten u. Gebäuden	0,00	0,00	0,00	0,00	0,00	0,00	0,00
5	+ Einzahlg. aus der Veräußerung von übrigem Sachanlagevermögen	0,00	0,00	0,00	0,00	0,00	0,00	0,00
6	+ Einzahlg. aus der Veräußerung von Finanzanlagevermögen	0,00	0,00	0,00	0,00	0,00	0,00	0,00
7	+ sonstige Einzahlungen aus Investitionstätigkeit	0,00	0,00	0,00	0,00	0,00	0,00	0,00
8	= Summe Einzahlungen aus Investitionstätigkeit	0,00	0,00	0,00	0,00	0,00	0,00	0,00
9	- Auszahlungen für Baumaßnahmen	0,00	0,00	0,00	0,00	0,00	0,00	100.000,00
10	- Auszahlungen von aktivierb. Zuwendungen für Investitionen Dritter	0,00	0,00	0,00	0,00	0,00	0,00	0,00
11	- Ausz. für den Erwerb von immateriellen Vermögensgegenst.	0,00	0,00	0,00	0,00	0,00	0,00	0,00
12	- Ausz. für den Erwerb von Grundst., grundstücksgl. Rechten u. Gebäuden	0,00	0,00	0,00	0,00	0,00	0,00	0,00
13	- Ausz. für den Erw. von übr. Sachanlageverm.	0,00	0,00	0,00	0,00	0,00	0,00	0,00
14	- Auszahlungen für den Erw. von Finanzanlageverm.	0,00	0,00	0,00	0,00	0,00	0,00	0,00
15	- Sonstige Auszahlungen aus Investitionstätigkeit	0,00	0,00	0,00	0,00	0,00	0,00	0,00
16	= Summe der Auszahlungen aus Investitionstätigkeit	0,00	0,00	0,00	0,00	0,00	0,00	100.000,00
17	= Saldo aus der Investitionstätigkeit	0,00	0,00	0,00	0,00	0,00	0,00	-100.000,00

## Haushaltsplan 2017 der Gemeinde Hoppegarten

Produktbeschreibung Produkt 42101 Vereinsförderung		
Gemeinde Hoppegarten		
Produktbereich	42	Sportförderung
Produktgruppe	421	Förderung des Sports
Produkt	42101	Vereinsförderung
Produktinformation		
Produktbeschreibung	Allgemeine Förderung und Verwaltung der Angelegenheiten des Sports	
Produktziele	Unterstützung eines vielseitigen Sportangebotes, Förderung des Pferdesports, Förderung des gesellschaftlichen Lebens, Angebot über die Gemeindegrenzen hinaus, Förderung der örtlichen Wirtschaft	
Leistungsumfang	Begleitung des Jugend- und Sportbeirats, Vergabe Sporthallenplan außerhalb der Schulzeiten, Zuschussangelegenheiten gemäß Sportförderrichtlinie, Auszahlungen von Zuwendungen entsprechend der Richtlinie zur Förderung des Breitensports in der Gemeinde Hoppegarten, Sportentwicklungs- und Sportstättenplanung, Unterstützung und Beratung der örtlichen Sportvereine, Prüfung, Berechnung und Auszahlung von Zuschüssen an örtliche Vereine und Verbände, Vorbereitung von Nutzungsverträgen mit Vereinen, Führung von Vereinsliste, Vorbereitung und Durchführung von Sportlehreungen, Förderung von Sportveranstaltungen, Entwicklung von Sportförderichtlinien	
Zielgruppen	Alle Einwohnerinnen und Einwohner, Private Pferdebereiche, Mittelstand der Gemeinde Hoppegarten	
Zugeordnete Kostenstellen	4210010	Budoverein
	4210020	SC Blau Weiß Mahldorf
	4210030	VfB
	4210040	allgemeine Sportförderung
	4210050	Rennbahn

## Haushaltsplan 2017 der Gemeinde Hoppegarten

## Teilergebnishaushalt Produkt 42101 Vereinsförderung Haushaltsjahr 2017

-in EUR-

Gemeinde Hoppegarten

Produktbereich 42 Sportförderung  
 Produktgruppe 421 Förderung des Sports  
 Produkt 42101 Vereinsförderung

Nr.	Bezeichnung	vorläufiges Ergebnis 2015	Ansatz 2016	Ansatz 2017	Planung 2018	Planung 2019	Planung 2020
01	Steuern und ähnliche Abgaben	0	0	0	0	0	0
02	+ Zuwendungen und allgemeine Umlagen	0	0	0	0	0	0
03	+ Sonstige Transfererträge	0	0	0	0	0	0
04	+ Öffentlich-rechtliche Leistungsentgelte	0	0	0	0	0	0
05	+ Privatrechtliche Leistungsentgelte	0	0	0	0	0	0
06	+ Kostenerstattungen und Kostenumlagen	0	0	0	0	0	0
07	+ Sonstige ordentliche Erträge	0	0	0	0	0	0
08	+ Aktivierte Eigenleistung	0	0	0	0	0	0
09	+/- Bestandsveränderungen	0	0	0	0	0	0
10	= Erträge aus lfd. Verwaltungstätigkeit	0	0	0	0	0	0
11	- Personalaufwendungen	0	0	0	0	0	0
12	- Versorgungsaufwendungen	0	0	0	0	0	0
13	- Aufwendungen für Sach- und Dienstl.	8.000	8.000	8.000	8.000	8.000	8.000
14	- Abschreibungen	0	0	0	0	0	0
15	- Transferaufwendungen	26.000	190.500	0	0	0	0
16	- Sonstige ordentliche Aufwendungen	0	0	0	0	0	0
17	= Aufwendungen aus lfd. Verwaltungstät.	34.000	198.500	8.000	8.000	8.000	8.000
18	= Erg. der lfd. Verwaltungstät. (10-17)	-34.000	-198.500	-8.000	-8.000	-8.000	-8.000
19	+ Zinsen und sonstige Finanzerträge	0	0	0	0	0	0
20	- Zinsen und sonstige Finanzaufwendungen	0	0	0	0	0	0
21	= Finanzergebnis (19-20)	0	0	0	0	0	0
22	= Ordentliches Jahresergebnis (18 + 21)	-34.000	-198.500	-8.000	-8.000	-8.000	-8.000
23	+ außerordentliche Erträge	0	0	0	0	0	0
24	- außerordentliche Aufwendungen	0	0	0	0	0	0
25	= außerordentliches Jahresergebnis	0	0	0	0	0	0
26	= Ergebnis vor Berücksichtigung der int. Leistungsbez. (22+25)	-34.000	-198.500	-8.000	-8.000	-8.000	-8.000
27	+ Ertr. aus int. Leistungsbeziehungen	0	0	0	0	0	0
28	- Aufw. aus internen Leistungsbez.	0	0	0	0	0	0
29	= Gesamtergebnis des Teilhaushalts	-34.000	-198.500	-8.000	-8.000	-8.000	-8.000
	Nachrichtlich:						
30	nicht zahlungswirksame Erträge	0	0	0	0	0	0
31	nicht zahlungswirksame Aufwendungen	0	0	0	0	0	0

## Haushaltsplan 2017 der Gemeinde Hoppegarten

Teilfinanzhaushalt Produkt 42101 Vereinsförderung								
Gemeinde Hoppegarten								
Nr.	Bezeichnung	vorläufiges Ergebnis 2015	Ansatz 2016	Ansatz 2017	Planung 2018	Planung 2019	Planung 2020	Bisher bereitgestellt
1	+ Einzahlungen aus Investitionszuwendungen	0,00	0,00	0,00	0,00	0,00	0,00	0,00
2	+ Einzahlg. aus Beiträgen und ähnlichen Entgelten	0,00	0,00	0,00	0,00	0,00	0,00	0,00
3	+ Einzahlg. aus der Veräußerung von imm. Vermg.	0,00	0,00	0,00	0,00	0,00	0,00	0,00
4	+ Einzahlg. aus der Veräuß. v. Grundst., grundst.gl. Rechten u. Gebäuden	0,00	0,00	0,00	0,00	0,00	0,00	0,00
5	+ Einzahlg. aus der Veräußerung von übrigem Sachanlagevermögen	0,00	0,00	0,00	0,00	0,00	0,00	0,00
6	+ Einzahlg. aus der Veräußerung von Finanzanlagevermögen	0,00	0,00	0,00	0,00	0,00	0,00	0,00
7	+ sonstige Einzahlungen aus Investitionstätigkeit	0,00	0,00	0,00	0,00	0,00	0,00	0,00
8	= Summe Einzahlungen aus Investitionstätigkeit	0,00	0,00	0,00	0,00	0,00	0,00	0,00
9	- Auszahlungen für Baumaßnahmen	0,00	0,00	0,00	0,00	0,00	0,00	100.000,00
10	- Auszahlungen von aktivierb. Zuwendungen für Investitionen Dritter	0,00	0,00	0,00	0,00	0,00	0,00	0,00
11	- Ausz. für den Erwerb von immateriellen Vermögensgegenst.	0,00	0,00	0,00	0,00	0,00	0,00	0,00
12	- Ausz. für den Erwerb von Grundst., grundstücksgl. Rechten u. Gebäuden	0,00	0,00	0,00	0,00	0,00	0,00	0,00
13	- Ausz. für den Erw. von übr. Sachanlageverm.	0,00	0,00	0,00	0,00	0,00	0,00	0,00
14	- Auszahlungen für den Erw. von Finanzanlageverm.	0,00	0,00	0,00	0,00	0,00	0,00	0,00
15	- Sonstige Auszahlungen aus Investitionstätigkeit	0,00	0,00	0,00	0,00	0,00	0,00	0,00
16	= Summe der Auszahlungen aus Investitionstätigkeit	0,00	0,00	0,00	0,00	0,00	0,00	100.000,00
17	= Saldo aus der Investitionstätigkeit	0,00	0,00	0,00	0,00	0,00	0,00	-100.000,00

## Haushaltsplan 2017 der Gemeinde Hoppegarten

## Teilergebnishaushalt Produktbereich 51 Räumliche Planung und Entwicklung Haushaltsjahr 2017

-in EUR-

Gemeinde Hoppegarten

Produktbereich 51 Räumliche Planung und Entwicklung

Nr.	Bezeichnung	vorläufiges Ergebnis 2015	Ansatz 2016	Ansatz 2017	Planung 2018	Planung 2019	Planung 2020	
01	Steuern und ähnliche Abgaben	0	0	0	0	0	0	
02	+ Zuwendungen und allgemeine Umlagen	0	0	0	0	0	0	
03	+ Sonstige Transfererträge	0	0	0	0	0	0	
04	+ Öffentlich-rechtliche Leistungsentgelte	1.716	173.300	173.300	173.300	173.300	173.300	
05	+ Privatrechtliche Leistungsentgelte	0	0	0	0	0	0	
06	+ Kostenerstattungen und Kostenumlagen	0	0	0	0	0	0	
07	+ Sonstige ordentliche Erträge	0	0	0	0	0	0	
08	+ Aktivierte Eigenleistung	0	0	0	0	0	0	
09	+/- Bestandsveränderungen	0	0	0	0	0	0	
10	= Erträge aus lfd. Verwaltungstätigkeit	1.716	173.300	173.300	173.300	173.300	173.300	
11	- Personalaufwendungen	282.847	366.300	322.500	326.800	331.800	336.800	
12	- Versorgungsaufwendungen	0	0	0	0	0	0	
13	- Aufwendungen für Sach- und Dienstl.	30	100	100	100	100	100	
14	- Abschreibungen	0	0	0	0	0	0	
15	- Transferaufwendungen	0	0	0	0	0	0	
16	- Sonstige ordentliche Aufwendungen	437.850	65.200	65.500	65.500	60.500	60.500	
17	= Aufwendungen aus lfd. Verwaltungstät.	720.727	431.600	388.100	392.400	392.400	397.400	
18	= Erg. der lfd. Verwaltungstät. (10-17)	-719.011	-258.300	-214.800	-219.100	-219.100	-224.100	
19	+ Zinsen und sonstige Finanzerträge	0	0	0	0	0	0	
20	- Zinsen und sonstige Finanzaufwendungen	0	0	0	0	0	0	
21	= Finanzergebnis (19-20)	0	0	0	0	0	0	
22	= Ordentliches Jahresergebnis (18 + 21)	-719.011	-258.300	-214.800	-219.100	-219.100	-224.100	
23	+ außerordentliche Erträge	0	0	0	0	0	0	
24	- außerordentliche Aufwendungen	0	0	0	0	0	0	
25	= außerordentliches Jahresergebnis	0	0	0	0	0	0	
26	= Ergebnis vor Berücksichtigung der int. Leistungsbez. (22+25)	-719.011	-258.300	-214.800	-219.100	-219.100	-224.100	
27	+ Ertr. aus int. Leistungsbeziehungen	0	0	0	0	0	0	
28	- Aufw. aus internen Leistungsbez.	0	0	0	0	0	0	
29	= Gesamtergebnis des Teilhaushalts	-719.011	-258.300	-214.800	-219.100	-219.100	-224.100	
	Nachrichtlich:							
30	nicht zahlungswirksame Erträge	0	173.300	173.300	173.300	173.300	173.300	
31	nicht zahlungswirksame Aufwendungen	0	0	0	0	0	0	

## Haushaltsplan 2017 der Gemeinde Hoppegarten

Teilfinanzhaushalt Produktbereich 51 Räumliche Planung und Entwicklung								
Gemeinde Hoppegarten								
Nr.	Bezeichnung	vorläufiges Ergebnis 2015	Ansatz 2016	Ansatz 2017	Planung 2018	Planung 2019	Planung 2020	Bisher bereitgestellt
1	+ Einzahlungen aus Investitionszuwendungen	2.441.175,00	0,00	0,00	0,00	0,00	0,00	5.138.800,00
2	+ Einzahlg. aus Beiträgen und ähnlichen Entgelten	0,00	0,00	0,00	0,00	0,00	0,00	0,00
3	+ Einzahlg. aus der Veräußerung von imm. Vermg.	0,00	0,00	0,00	0,00	0,00	0,00	0,00
4	+ Einzahlg. aus der Veräuß. v. Grundst., grundst.gl. Rechten u. Gebäuden	0,00	0,00	0,00	0,00	0,00	0,00	3.260.760,00
5	+ Einzahlg. aus der Veräußerung von übrigem Sachanlagevermögen	0,00	0,00	0,00	0,00	0,00	0,00	-2.780.512,00
6	+ Einzahlg. aus der Veräußerung von Finanzanlagevermögen	0,00	0,00	0,00	0,00	0,00	0,00	0,00
7	+ sonstige Einzahlungen aus Investitionstätigkeit	0,00	0,00	0,00	0,00	0,00	0,00	0,00
8	= Summe Einzahlungen aus Investitionstätigkeit	2.441.175,00	0,00	0,00	0,00	0,00	0,00	5.619.048,00
9	- Auszahlungen für Baumaßnahmen	0,00	0,00	0,00	0,00	0,00	0,00	0,00
10	- Auszahlungen von aktivierb. Zuwendungen für Investitionen Dritter	0,00	0,00	0,00	0,00	0,00	0,00	0,00
11	- Ausz. für den Erwerb von immateriellen Vermögensgegenst.	0,00	0,00	0,00	0,00	0,00	0,00	0,00
12	- Ausz. für den Erwerb von Grundst., grundstücksgl. Rechten u. Gebäuden	5.371,39	0,00	0,00	0,00	0,00	0,00	400.000,00
13	- Ausz. für den Erw. von übr. Sachanlageverm.	0,00	0,00	0,00	0,00	0,00	0,00	0,00
14	- Auszahlungen für den Erw. von Finanzanlageverm.	0,00	0,00	0,00	0,00	0,00	0,00	0,00
15	- Sonstige Auszahlungen aus Investitionstätigkeit	0,00	0,00	0,00	0,00	0,00	0,00	0,00
16	= Summe der Auszahlungen aus Investitionstätigkeit	5.371,39	0,00	0,00	0,00	0,00	0,00	400.000,00
17	= Saldo aus der Investitionstätigkeit	2.435.803,61	0,00	0,00	0,00	0,00	0,00	5.219.048,00

## Haushaltsplan 2017 der Gemeinde Hoppegarten

Produktbeschreibung Produkt 51101 Räumliche Planung und Entwicklung		
Gemeinde Hoppegarten		
Produktbereich	51	Räumliche Planung und Entwicklung
Produktgruppe	511	Räumliche Planungs- und Entwicklungsmaßnahmen
Produkt	51101	Räumliche Planung und Entwicklung
Produktinformation		
Produktbeschreibung	Bauleitplanungen, Konzeptionelle Planungen, Mitwirkung an der Regionalplanung, Durchführung von Sanierungsmaßnahmen, Ortsgestaltung	
Produktziele	Schutz und Erhalt der natürlichen Lebensgrundlagen, Sicherung einer nachhaltigen städtebaulichen Entwicklung	
Leistungsumfang	Aufstellung und Änderung des Flächennutzungsplans, von Bebauungsplänen der Gemeinde und anderer Investoren, Grünordnungspläne und Landschaftspläne sowie Dorf- und andere Entwicklungskonzeptionen, Beteiligung an der Landes-, Regional- und Kreisentwicklungsplanung sowie anderen überörtlichen Planungen des H.A.S.E. Raumes, Beratung und Informationen zur Bauplanung, Zuarbeit zu Drucksachen für die Gemeindevertretersitzung und Ähnliches	
Zielgruppen	Alle Einwohnerinnen und Einwohner	
Zugeordnete Kostenstellen	5110101	Raumordnung, informelle Planung
	5110102	Entwicklungskonzepte, Rahmenplanung
	5110103	Bauleitpläne
	5110104	Verkehrsgutachten
	5110105	Dorferneuerung

## Haushaltsplan 2017 der Gemeinde Hoppegarten

Teilergebnishaushalt Produkt 51101 Räumliche Planung und Entwicklung Haushaltsjahr 2017  
-in EUR-

Gemeinde Hoppegarten

Produktbereich 51 Räumliche Planung und Entwicklung  
 Produktgruppe 511 Räumliche Planungs- und Entwicklungsmaßnahmen  
 Produkt 51101 Räumliche Planung und Entwicklung

Nr.	Bezeichnung	vorläufiges Ergebnis 2015	Ansatz 2016	Ansatz 2017	Planung 2018	Planung 2019	Planung 2020
01	Steuern und ähnliche Abgaben	0	0	0	0	0	0
02	+ Zuwendungen und allgemeine Umlagen	0	0	0	0	0	0
03	+ Sonstige Transfererträge	0	0	0	0	0	0
04	+ Öffentlich-rechtliche Leistungsentgelte	0	0	0	0	0	0
05	+ Privatrechtliche Leistungsentgelte	0	0	0	0	0	0
06	+ Kostenerstattungen und Kostenumlagen	0	0	0	0	0	0
07	+ Sonstige ordentliche Erträge	0	0	0	0	0	0
08	+ Aktivierte Eigenleistung	0	0	0	0	0	0
09	+/- Bestandsveränderungen	0	0	0	0	0	0
10	= Erträge aus lfd. Verwaltungstätigkeit	0	0	0	0	0	0
11	- Personalaufwendungen	282.847	366.300	322.500	326.800	331.800	336.800
12	- Versorgungsaufwendungen	0	0	0	0	0	0
13	- Aufwendungen für Sach- und Dienstl.	30	100	100	100	100	100
14	- Abschreibungen	0	0	0	0	0	0
15	- Transferaufwendungen	0	0	0	0	0	0
16	- Sonstige ordentliche Aufwendungen	52.767	65.200	65.500	65.500	60.500	60.500
17	= Aufwendungen aus lfd. Verwaltungstät.	335.644	431.600	388.100	392.400	392.400	397.400
18	= Erg. der lfd. Verwaltungstät. (10-17)	-335.644	-431.600	-388.100	-392.400	-392.400	-397.400
19	+ Zinsen und sonstige Finanzerträge	0	0	0	0	0	0
20	- Zinsen und sonstige Finanzaufwendungen	0	0	0	0	0	0
21	= Finanzergebnis (19-20)	0	0	0	0	0	0
22	= Ordentliches Jahresergebnis (18 + 21)	-335.644	-431.600	-388.100	-392.400	-392.400	-397.400
23	+ außerordentliche Erträge	0	0	0	0	0	0
24	- außerordentliche Aufwendungen	0	0	0	0	0	0
25	= außerordentliches Jahresergebnis	0	0	0	0	0	0
26	= Ergebnis vor Berücksichtigung der int. Leistungsbez. (22+25)	-335.644	-431.600	-388.100	-392.400	-392.400	-397.400
27	+ Ertr. aus int. Leistungsbeziehungen	0	0	0	0	0	0
28	- Aufw. aus internen Leistungsbez.	0	0	0	0	0	0
29	= Gesamtergebnis des Teilhaushalts	-335.644	-431.600	-388.100	-392.400	-392.400	-397.400
	Nachrichtlich:						
30	nicht zahlungswirksame Erträge	0	0	0	0	0	0
31	nicht zahlungswirksame Aufwendungen	0	0	0	0	0	0

## Haushaltsplan 2017 der Gemeinde Hoppegarten

Teilfinanzhaushalt Produkt 51101 Räumliche Planung und Entwicklung								
Gemeinde Hoppegarten								
Nr.	Bezeichnung	vorläufiges Ergebnis 2015	Ansatz 2016	Ansatz 2017	Planung 2018	Planung 2019	Planung 2020	Bisher bereitgestellt
1	+ Einzahlungen aus Investitionszuwendungen	0,00	0,00	0,00	0,00	0,00	0,00	0,00
2	+ Einzahlg. aus Beiträgen und ähnlichen Entgelten	0,00	0,00	0,00	0,00	0,00	0,00	0,00
3	+ Einzahlg. aus der Veräußerung von imm. Vermg.	0,00	0,00	0,00	0,00	0,00	0,00	0,00
4	+ Einzahlg. aus der Veräuß. v. Grundst., grundstgl. Rechten u. Gebäuden	0,00	0,00	0,00	0,00	0,00	0,00	0,00
5	+ Einzahlg. aus der Veräußerung von übrigem Sachanlagevermögen	0,00	0,00	0,00	0,00	0,00	0,00	0,00
6	+ Einzahlg. aus der Veräußerung von Finanzanlagevermögen	0,00	0,00	0,00	0,00	0,00	0,00	0,00
7	+ sonstige Einzahlungen aus Investitionstätigkeit	0,00	0,00	0,00	0,00	0,00	0,00	0,00
8	= Summe Einzahlungen aus Investitionstätigkeit	0,00	0,00	0,00	0,00	0,00	0,00	0,00
9	- Auszahlungen für Baumaßnahmen	0,00	0,00	0,00	0,00	0,00	0,00	0,00
10	- Auszahlungen von aktivierb. Zuwendungen für Investitionen Dritter	0,00	0,00	0,00	0,00	0,00	0,00	0,00
11	- Ausz. für den Erwerb von immateriellen Vermögensgegenst.	0,00	0,00	0,00	0,00	0,00	0,00	0,00
12	- Ausz. für den Erwerb von Grundst., grundstücksgl. Rechten u. Gebäuden	0,00	0,00	0,00	0,00	0,00	0,00	0,00
13	- Ausz. für den Erw. von übr. Sachanlageverm.	0,00	0,00	0,00	0,00	0,00	0,00	0,00
14	- Auszahlungen für den Erw. von Finanzanlageverm.	0,00	0,00	0,00	0,00	0,00	0,00	0,00
15	- Sonstige Auszahlungen aus Investitionstätigkeit	0,00	0,00	0,00	0,00	0,00	0,00	0,00
16	= Summe der Auszahlungen aus Investitionstätigkeit	0,00	0,00	0,00	0,00	0,00	0,00	0,00
17	= Saldo aus der Investitionstätigkeit	0,00	0,00	0,00	0,00	0,00	0,00	0,00

## Haushaltsplan 2017 der Gemeinde Hoppegarten

<b>Produktbeschreibung Produkt 51102 SEW Hönow</b>		
Gemeinde Hoppegarten		
Produktbereich	51	Räumliche Planung und Entwicklung
Produktgruppe	511	Räumliche Planungs- und Entwicklungsmaßnahmen
Produkt	51102	SEW Hönow
<b>Produktinformation</b>		
Produktziele	Sicherung gleichwertiger Lebensverhältnisse, Sicherung einer nachhaltigen städtebaulichen Entwicklung	
Leistungsumfang	Zusammenarbeit und Abstimmung zwischen dem Entwicklungsträger und der Verwaltung bei der Vermarktung, Entwicklung, Planung des Gebietes (wöchentlich), Änderung des B-Planes, Anträge nach § 144 BauGB abschließend bearbeiten, Zusammenarbeit bei der Erschließung des Gebietes (Medien-Regenwasser-Straßen), Gespräche mit Investoren, Finanzielle Abstimmung der Maßnahme, Fördermittel des Landes, Anfragen von Bürgern bearbeiten, Bauanträge bearbeiten, Abstimmung mit dem Entwicklungsträger	
Zielgruppen	Alle Einwohnerinnen und Einwohner	
Zugeordnete Kostenstellen	5110201	SEW Hönow

## Haushaltsplan 2017 der Gemeinde Hoppegarten

Teilergebnishaushalt Produkt 51102 SEW Hönow Haushaltsjahr 2017								
-in EUR-								
Gemeinde Hoppegarten								
Produktbereich	51	Räumliche Planung und Entwicklung						
Produktgruppe	511	Räumliche Planungs- und Entwicklungsmaßnahmen						
Produkt	51102	SEW Hönow						
Nr.	Bezeichnung	vorläufiges Ergebnis 2015	Ansatz 2016	Ansatz 2017	Planung 2018	Planung 2019	Planung 2020	
01	Steuern und ähnliche Abgaben	0	0	0	0	0	0	
02	+ Zuwendungen und allgemeine Umlagen	0	0	0	0	0	0	
03	+ Sonstige Transfererträge	0	0	0	0	0	0	
04	+ Öffentlich-rechtliche Leistungsentgelte	1.716	173.300	173.300	173.300	173.300	173.300	
05	+ Privatrechtliche Leistungsentgelte	0	0	0	0	0	0	
06	+ Kostenerstattungen und Kostenumlagen	0	0	0	0	0	0	
07	+ Sonstige ordentliche Erträge	0	0	0	0	0	0	
08	+ Aktivierte Eigenleistung	0	0	0	0	0	0	
09	+/- Bestandsveränderungen	0	0	0	0	0	0	
10	= Erträge aus lfd. Verwaltungstätigkeit	1.716	173.300	173.300	173.300	173.300	173.300	
11	- Personalaufwendungen	0	0	0	0	0	0	
12	- Versorgungsaufwendungen	0	0	0	0	0	0	
13	- Aufwendungen für Sach- und Dienstl.	0	0	0	0	0	0	
14	- Abschreibungen	0	0	0	0	0	0	
15	- Transferaufwendungen	0	0	0	0	0	0	
16	- Sonstige ordentliche Aufwendungen	385.083	0	0	0	0	0	
17	= Aufwendungen aus lfd. Verwaltungstät.	385.083	0	0	0	0	0	
18	= Erg. der lfd. Verwaltungstät. (10-17)	-383.367	173.300	173.300	173.300	173.300	173.300	
19	+ Zinsen und sonstige Finanzerträge	0	0	0	0	0	0	
20	- Zinsen und sonstige Finanzaufwendungen	0	0	0	0	0	0	
21	= Finanzergebnis (19-20)	0	0	0	0	0	0	
22	= Ordentliches Jahresergebnis (18 + 21)	-383.367	173.300	173.300	173.300	173.300	173.300	
23	+ außerordentliche Erträge	0	0	0	0	0	0	
24	- außerordentliche Aufwendungen	0	0	0	0	0	0	
25	= außerordentliches Jahresergebnis	0	0	0	0	0	0	
26	= Ergebnis vor Berücksichtigung der int. Leistungsbez. (22+25)	-383.367	173.300	173.300	173.300	173.300	173.300	
27	+ Ertr. aus int. Leistungsbeziehungen	0	0	0	0	0	0	
28	- Aufw. aus internen Leistungsbez.	0	0	0	0	0	0	
29	= Gesamtergebnis des Teilhaushalts	-383.367	173.300	173.300	173.300	173.300	173.300	
	Nachrichtlich:							
30	nicht zahlungswirksame Erträge	0	173.300	173.300	173.300	173.300	173.300	
31	nicht zahlungswirksame Aufwendungen	0	0	0	0	0	0	

## Haushaltsplan 2017 der Gemeinde Hoppegarten

Teilfinanzhaushalt Produkt 51102 SEW Hönow								
Gemeinde Hoppegarten								
Nr.	Bezeichnung	vorläufiges Ergebnis 2015	Ansatz 2016	Ansatz 2017	Planung 2018	Planung 2019	Planung 2020	Bisher bereitgestellt
1	+ Einzahlungen aus Investitionszuwendungen	2.441.175,00	0,00	0,00	0,00	0,00	0,00	5.138.800,00
2	+ Einzahlg. aus Beiträgen und ähnlichen Entgelten	0,00	0,00	0,00	0,00	0,00	0,00	0,00
3	+ Einzahlg. aus der Veräußerung von imm. Vermg.	0,00	0,00	0,00	0,00	0,00	0,00	0,00
4	+ Einzahlg. aus der Veräuß. v. Grundst., grundst.gl. Rechten u. Gebäuden	0,00	0,00	0,00	0,00	0,00	0,00	3.260.760,00
5	+ Einzahlg. aus der Veräußerung von übrigem Sachanlagevermögen	0,00	0,00	0,00	0,00	0,00	0,00	-2.780.512,00
6	+ Einzahlg. aus der Veräußerung von Finanzanlagevermögen	0,00	0,00	0,00	0,00	0,00	0,00	0,00
7	+ sonstige Einzahlungen aus Investitionstätigkeit	0,00	0,00	0,00	0,00	0,00	0,00	0,00
8	= Summe Einzahlungen aus Investitionstätigkeit	2.441.175,00	0,00	0,00	0,00	0,00	0,00	5.619.048,00
9	- Auszahlungen für Baumaßnahmen	0,00	0,00	0,00	0,00	0,00	0,00	0,00
10	- Auszahlungen von aktivierb. Zuwendungen für Investitionen Dritter	0,00	0,00	0,00	0,00	0,00	0,00	0,00
11	- Ausz. für den Erwerb von immateriellen Vermögensgegenst.	0,00	0,00	0,00	0,00	0,00	0,00	0,00
12	- Ausz. für den Erwerb von Grundst., grundstücksgl. Rechten u. Gebäuden	5.371,39	0,00	0,00	0,00	0,00	0,00	400.000,00
13	- Ausz. für den Erw. von übr. Sachanlageverm.	0,00	0,00	0,00	0,00	0,00	0,00	0,00
14	- Auszahlungen für den Erw. von Finanzanlageverm.	0,00	0,00	0,00	0,00	0,00	0,00	0,00
15	- Sonstige Auszahlungen aus Investitionstätigkeit	0,00	0,00	0,00	0,00	0,00	0,00	0,00
16	= Summe der Auszahlungen aus Investitionstätigkeit	5.371,39	0,00	0,00	0,00	0,00	0,00	400.000,00
17	= Saldo aus der Investitionstätigkeit	2.435.803,61	0,00	0,00	0,00	0,00	0,00	5.219.048,00

## Haushaltsplan 2017 der Gemeinde Hoppegarten

Teilergebnishaushalt Produktbereich 52 Bauen und Wohnen Haushaltsjahr 2017								
-in EUR-								
Gemeinde Hoppegarten								
Produktbereich 52		Bauen und Wohnen						
Nr.	Bezeichnung	vorläufiges Ergebnis 2015	Ansatz 2016	Ansatz 2017	Planung 2018	Planung 2019	Planung 2020	
01	Steuern und ähnliche Abgaben	0	0	0	0	0	0	
02	+ Zuwendungen und allgemeine Umlagen	0	0	0	0	0	0	
03	+ Sonstige Transfererträge	0	0	0	0	0	0	
04	+ Öffentlich-rechtliche Leistungsentgelte	7.934	8.000	8.000	8.000	8.000	28.100	
05	+ Privatrechtliche Leistungsentgelte	0	0	0	0	0	0	
06	+ Kostenerstattungen und Kostenumlagen	0	0	0	0	0	0	
07	+ Sonstige ordentliche Erträge	0	0	0	0	0	0	
08	+ Aktivierte Eigenleistung	0	0	0	0	0	0	
09	+/- Bestandsveränderungen	0	0	0	0	0	0	
10	= Erträge aus lfd. Verwaltungstätigkeit	7.934	8.000	8.000	8.000	8.000	28.100	
11	- Personalaufwendungen	0	0	0	0	0	0	
12	- Versorgungsaufwendungen	0	0	0	0	0	0	
13	- Aufwendungen für Sach- und Dienstl.	0	0	0	0	0	0	
14	- Abschreibungen	0	0	0	0	0	29.800	
15	- Transferaufwendungen	0	0	0	0	0	0	
16	- Sonstige ordentliche Aufwendungen	0	0	0	0	0	0	
17	= Aufwendungen aus lfd. Verwaltungstät.	0	0	0	0	0	29.800	
18	= Erg. der lfd. Verwaltungstät. (10-17)	7.934	8.000	8.000	8.000	8.000	-1.700	
19	+ Zinsen und sonstige Finanzerträge	0	0	0	0	0	0	
20	- Zinsen und sonstige Finanzaufwendungen	0	0	0	0	0	0	
21	= Finanzergebnis (19-20)	0	0	0	0	0	0	
22	= Ordentliches Jahresergebnis (18 + 21)	7.934	8.000	8.000	8.000	8.000	-1.700	
23	+ außerordentliche Erträge	0	0	0	0	0	0	
24	- außerordentliche Aufwendungen	0	0	0	0	0	0	
25	= außerordentliches Jahresergebnis	0	0	0	0	0	0	
26	= Ergebnis vor Berücksichtigung der int. Leistungsbez. (22+25)	7.934	8.000	8.000	8.000	8.000	-1.700	
27	+ Ertr. aus int. Leistungsbeziehungen	0	0	0	0	0	0	
28	- Aufw. aus internen Leistungsbez.	0	0	0	0	0	0	
29	= Gesamtergebnis des Teilhaushalts	7.934	8.000	8.000	8.000	8.000	-1.700	
	Nachrichtlich:							
30	nicht zahlungswirksame Erträge	0	0	0	0	0	20.100	
31	nicht zahlungswirksame Aufwendungen	0	0	0	0	0	29.800	

## Haushaltsplan 2017 der Gemeinde Hoppegarten

Teilfinanzhaushalt Produktbereich 52 Bauen und Wohnen								
Gemeinde Hoppegarten								
Nr.	Bezeichnung	vorläufiges Ergebnis 2015	Ansatz 2016	Ansatz 2017	Planung 2018	Planung 2019	Planung 2020	Bisher bereitgestellt
1	+ Einzahlungen aus Investitionszuwendungen	0,00	1.071.000,00	300.000,00	482.400,00	60.900,00	0,00	1.371.000,00
2	+ Einzahlg. aus Beiträgen und ähnlichen Entgelten	0,00	0,00	0,00	0,00	0,00	0,00	0,00
3	+ Einzahlg. aus der Veräußerung von imm. Vermg.	0,00	0,00	0,00	0,00	0,00	0,00	0,00
4	+ Einzahlg. aus der Veräuß. v. Grundst., grundst.gl. Rechten u. Gebäuden	0,00	0,00	0,00	0,00	0,00	0,00	0,00
5	+ Einzahlg. aus der Veräußerung von übrigem Sachanlagevermögen	0,00	0,00	0,00	0,00	0,00	0,00	0,00
6	+ Einzahlg. aus der Veräußerung von Finanzanlagevermögen	0,00	0,00	0,00	0,00	0,00	0,00	0,00
7	+ sonstige Einzahlungen aus Investitionstätigkeit	0,00	0,00	0,00	0,00	0,00	0,00	-484,33
8	= Summe Einzahlungen aus Investitionstätigkeit	0,00	1.071.000,00	300.000,00	482.400,00	60.900,00	0,00	1.370.515,67
9	- Auszahlungen für Baumaßnahmen	151.469,51	1.428.000,00	450.000,00	643.300,00	81.300,00	0,00	2.178.000,00
10	- Auszahlungen von aktivierb. Zuwendungen für Investitionen Dritter	0,00	0,00	0,00	0,00	0,00	0,00	0,00
11	- Ausz. für den Erwerb von immateriellen Vermögensgegenst.	0,00	0,00	0,00	0,00	0,00	0,00	0,00
12	- Ausz. für den Erwerb von Grundst., grundstücksgl. Rechten u. Gebäuden	0,00	0,00	0,00	0,00	0,00	0,00	0,00
13	- Ausz. für den Erw. von übr. Sachanlageverm.	0,00	0,00	0,00	0,00	0,00	0,00	0,00
14	- Auszahlungen für den Erw. von Finanzanlageverm.	0,00	0,00	0,00	0,00	0,00	0,00	0,00
15	- Sonstige Auszahlungen aus Investitionstätigkeit	0,00	0,00	0,00	0,00	0,00	0,00	0,00
16	= Summe der Auszahlungen aus Investitionstätigkeit	151.469,51	1.428.000,00	450.000,00	643.300,00	81.300,00	0,00	2.178.000,00
17	= Saldo aus der Investitionstätigkeit	-151.469,51	-357.000,00	-150.000,00	-160.900,00	-20.400,00	0,00	-807.484,33

## Haushaltsplan 2017 der Gemeinde Hoppegarten

<b>Produktbeschreibung Produkt 52101 Allgemeine Aufgaben der BauO</b>		
Gemeinde Hoppegarten		
Produktbereich	52	Bauen und Wohnen
Produktgruppe	521	Bau- und Grundstücksordnung
Produkt	52101	Allgemeine Aufgaben der BauO
<b>Produktinformation</b>		
Produktbeschreibung	Aufgaben der Bauordnung, Beteiligung der Gemeinde am Baugenehmigungsverfahren, Aufgabenwahrnehmung als Sonderordnungsbehörde gemäß BauO	
Produktziele	Wahrung der bauordnungs- und bauplanerischen Bestimmungen, geordnete städtebauliche Entwicklung, Schaffung funktionaler städtebaulicher Strukturen	
Leistungsumfang	Betreuung von Baumaßnahmen der Gemeinde in diesem Gebiet Kita, Spielplatz, Aufgaben als Sonderordnungsbehörde, Bearbeitung von Bauanträgen, Bauanzeigen, Vorbescheidsanträgen und Nutzungsänderungen, Verwaltung Sanierungsgebiet, Beratung der Bürger bei Bauvorhaben in B-Plangebieten, Abstimmung mit Planern in B-Plangebieten, Bearbeiten von genehmigungsfreien Bauvorhaben und deren Überprüfung, Zusammenarbeit mit dem Landkreis BOA bei Verstoß gegen baurechtliche Vorgaben, Abstimmung mit dem Landkreis bei Vorhaben nach § 35 BauGB	
Zielgruppen	Bauherren, Unternehmer, Bürger/-rinnen, Eigentümer, Kreisverwaltung	
Zugeordnete Kostenstellen	5210100	Bauanträge, Sonderordnungsbehörde (nicht benutzen)
	5210101	Bauanträge, Sonderordnungsbehörde
	5210102	Verwaltung SEW Hönow

## Haushaltsplan 2017 der Gemeinde Hoppegarten

Teilergebnishaushalt Produkt 52101 Allgemeine Aufgaben der BauO Haushaltsjahr 2017  
-in EUR-

Gemeinde Hoppegarten

Produktbereich 52 Bauen und Wohnen  
 Produktgruppe 521 Bau- und Grundstücksordnung  
 Produkt 52101 Allgemeine Aufgaben der BauO

Nr.	Bezeichnung	vorläufiges Ergebnis 2015	Ansatz 2016	Ansatz 2017	Planung 2018	Planung 2019	Planung 2020	
01	Steuern und ähnliche Abgaben	0	0	0	0	0	0	
02	+ Zuwendungen und allgemeine Umlagen	0	0	0	0	0	0	
03	+ Sonstige Transfererträge	0	0	0	0	0	0	
04	+ Öffentlich-rechtliche Leistungsentgelte	7.934	8.000	8.000	8.000	8.000	8.000	
05	+ Privatrechtliche Leistungsentgelte	0	0	0	0	0	0	
06	+ Kostenerstattungen und Kostenumlagen	0	0	0	0	0	0	
07	+ Sonstige ordentliche Erträge	0	0	0	0	0	0	
08	+ Aktivierte Eigenleistung	0	0	0	0	0	0	
09	+/- Bestandsveränderungen	0	0	0	0	0	0	
10	= Erträge aus lfd. Verwaltungstätigkeit	7.934	8.000	8.000	8.000	8.000	8.000	
11	- Personalaufwendungen	0	0	0	0	0	0	
12	- Versorgungsaufwendungen	0	0	0	0	0	0	
13	- Aufwendungen für Sach- und Dienstl.	0	0	0	0	0	0	
14	- Abschreibungen	0	0	0	0	0	0	
15	- Transferaufwendungen	0	0	0	0	0	0	
16	- Sonstige ordentliche Aufwendungen	0	0	0	0	0	0	
17	= Aufwendungen aus lfd. Verwaltungstät.	0	0	0	0	0	0	
18	= Erg. der lfd. Verwaltungstät. (10-17)	7.934	8.000	8.000	8.000	8.000	8.000	
19	+ Zinsen und sonstige Finanzerträge	0	0	0	0	0	0	
20	- Zinsen und sonstige Finanzaufwendungen	0	0	0	0	0	0	
21	= Finanzergebnis (19-20)	0	0	0	0	0	0	
22	= Ordentliches Jahresergebnis (18 + 21)	7.934	8.000	8.000	8.000	8.000	8.000	
23	+ außerordentliche Erträge	0	0	0	0	0	0	
24	- außerordentliche Aufwendungen	0	0	0	0	0	0	
25	= außerordentliches Jahresergebnis	0	0	0	0	0	0	
26	= Ergebnis vor Berücksichtigung der int. Leistungsbez. (22+25)	7.934	8.000	8.000	8.000	8.000	8.000	
27	+ Ertr. aus int. Leistungsbeziehungen	0	0	0	0	0	0	
28	- Aufw. aus internen Leistungsbez.	0	0	0	0	0	0	
29	= Gesamtergebnis des Teilhaushalts	7.934	8.000	8.000	8.000	8.000	8.000	
	Nachrichtlich:							
30	nicht zahlungswirksame Erträge	0	0	0	0	0	0	
31	nicht zahlungswirksame Aufwendungen	0	0	0	0	0	0	

## Haushaltsplan 2017 der Gemeinde Hoppegarten

Teilfinanzhaushalt Produkt 52101 Allgemeine Aufgaben der BauO								
Gemeinde Hoppegarten								
Nr.	Bezeichnung	vorläufiges Ergebnis 2015	Ansatz 2016	Ansatz 2017	Planung 2018	Planung 2019	Planung 2020	Bisher bereitgestellt
1	+ Einzahlungen aus Investitionszuwendungen	0,00	0,00	0,00	0,00	0,00	0,00	0,00
2	+ Einzahlg. aus Beiträgen und ähnlichen Entgelten	0,00	0,00	0,00	0,00	0,00	0,00	0,00
3	+ Einzahlg. aus der Veräußerung von imm. Vermg.	0,00	0,00	0,00	0,00	0,00	0,00	0,00
4	+ Einzahlg. aus der Veräuß. v. Grundst., grundst.gl. Rechten u. Gebäuden	0,00	0,00	0,00	0,00	0,00	0,00	0,00
5	+ Einzahlg. aus der Veräußerung von übrigem Sachanlagevermögen	0,00	0,00	0,00	0,00	0,00	0,00	0,00
6	+ Einzahlg. aus der Veräußerung von Finanzanlagevermögen	0,00	0,00	0,00	0,00	0,00	0,00	0,00
7	+ sonstige Einzahlungen aus Investitionstätigkeit	0,00	0,00	0,00	0,00	0,00	0,00	0,00
8	= Summe Einzahlungen aus Investitionstätigkeit	0,00	0,00	0,00	0,00	0,00	0,00	0,00
9	- Auszahlungen für Baumaßnahmen	0,00	0,00	0,00	0,00	0,00	0,00	0,00
10	- Auszahlungen von aktivierb. Zuwendungen für Investitionen Dritter	0,00	0,00	0,00	0,00	0,00	0,00	0,00
11	- Ausz. für den Erwerb von immateriellen Vermögensgegenst.	0,00	0,00	0,00	0,00	0,00	0,00	0,00
12	- Ausz. für den Erwerb von Grundst., grundstücksgl. Rechten u. Gebäuden	0,00	0,00	0,00	0,00	0,00	0,00	0,00
13	- Ausz. für den Erw. von übr. Sachanlageverm.	0,00	0,00	0,00	0,00	0,00	0,00	0,00
14	- Auszahlungen für den Erw. von Finanzanlageverm.	0,00	0,00	0,00	0,00	0,00	0,00	0,00
15	- Sonstige Auszahlungen aus Investitionstätigkeit	0,00	0,00	0,00	0,00	0,00	0,00	0,00
16	= Summe der Auszahlungen aus Investitionstätigkeit	0,00	0,00	0,00	0,00	0,00	0,00	0,00
17	= Saldo aus der Investitionstätigkeit	0,00	0,00	0,00	0,00	0,00	0,00	0,00

## Haushaltsplan 2017 der Gemeinde Hoppegarten

<b>Produktbeschreibung Produkt 52201 Wohnbauförderung</b>		
Gemeinde Hoppegarten		
Produktbereich	52	Bauen und Wohnen
Produktgruppe	522	Wohnbauförderung
Produkt	52201	Wohnbauförderung
<b>Produktinformation</b>		
Erläuterungen	Nullprodukt, nur Kostenstelle	
Zugeordnete Kostenstellen	5220010	Wohnberechtigungsschein

## Haushaltsplan 2017 der Gemeinde Hoppegarten

Teilergebnishaushalt Produkt 52201 Wohnbauförderung Haushaltsjahr 2017  
-in EUR-

Gemeinde Hoppegarten

Produktbereich 52 Bauen und Wohnen  
 Produktgruppe 522 Wohnbauförderung  
 Produkt 52201 Wohnbauförderung

Nr.	Bezeichnung	vorläufiges Ergebnis 2015	Ansatz 2016	Ansatz 2017	Planung 2018	Planung 2019	Planung 2020	
01	Steuern und ähnliche Abgaben	0	0	0	0	0	0	
02	+ Zuwendungen und allgemeine Umlagen	0	0	0	0	0	0	
03	+ Sonstige Transfererträge	0	0	0	0	0	0	
04	+ Öffentlich-rechtliche Leistungsentgelte	0	0	0	0	0	0	
05	+ Privatrechtliche Leistungsentgelte	0	0	0	0	0	0	
06	+ Kostenerstattungen und Kostenumlagen	0	0	0	0	0	0	
07	+ Sonstige ordentliche Erträge	0	0	0	0	0	0	
08	+ Aktivierte Eigenleistung	0	0	0	0	0	0	
09	+/- Bestandsveränderungen	0	0	0	0	0	0	
10	= Erträge aus lfd. Verwaltungstätigkeit	0	0	0	0	0	0	
11	- Personalaufwendungen	0	0	0	0	0	0	
12	- Versorgungsaufwendungen	0	0	0	0	0	0	
13	- Aufwendungen für Sach- und Dienstl.	0	0	0	0	0	0	
14	- Abschreibungen	0	0	0	0	0	0	
15	- Transferaufwendungen	0	0	0	0	0	0	
16	- Sonstige ordentliche Aufwendungen	0	0	0	0	0	0	
17	= Aufwendungen aus lfd. Verwaltungstät.	0	0	0	0	0	0	
18	= Erg. der lfd. Verwaltungstät. (10-17)	0	0	0	0	0	0	
19	+ Zinsen und sonstige Finanzerträge	0	0	0	0	0	0	
20	- Zinsen und sonstige Finanzaufwendungen	0	0	0	0	0	0	
21	= Finanzergebnis (19-20)	0	0	0	0	0	0	
22	= Ordentliches Jahresergebnis (18 + 21)	0	0	0	0	0	0	
23	+ außerordentliche Erträge	0	0	0	0	0	0	
24	- außerordentliche Aufwendungen	0	0	0	0	0	0	
25	= außerordentliches Jahresergebnis	0	0	0	0	0	0	
26	= Ergebnis vor Berücksichtigung der int. Leistungsbez. (22+25)	0	0	0	0	0	0	
27	+ Ertr. aus int. Leistungsbeziehungen	0	0	0	0	0	0	
28	- Aufw. aus internen Leistungsbez.	0	0	0	0	0	0	
29	= Gesamtergebnis des Teilhaushalts	0	0	0	0	0	0	
	Nachrichtlich:							
30	nicht zahlungswirksame Erträge	0	0	0	0	0	0	
31	nicht zahlungswirksame Aufwendungen	0	0	0	0	0	0	

## Haushaltsplan 2017 der Gemeinde Hoppegarten

Teilfinanzhaushalt Produkt 52201 Wohnbauförderung								
Gemeinde Hoppegarten								
Nr.	Bezeichnung	vorläufiges Ergebnis 2015	Ansatz 2016	Ansatz 2017	Planung 2018	Planung 2019	Planung 2020	Bisher bereitgestellt
1	+ Einzahlungen aus Investitionszuwendungen	0,00	0,00	0,00	0,00	0,00	0,00	0,00
2	+ Einzahlg. aus Beiträgen und ähnlichen Entgelten	0,00	0,00	0,00	0,00	0,00	0,00	0,00
3	+ Einzahlg. aus der Veräußerung von imm. Vermg.	0,00	0,00	0,00	0,00	0,00	0,00	0,00
4	+ Einzahlg. aus der Veräuß. v. Grundst., grundst.gl. Rechten u. Gebäuden	0,00	0,00	0,00	0,00	0,00	0,00	0,00
5	+ Einzahlg. aus der Veräußerung von übrigem Sachanlagevermögen	0,00	0,00	0,00	0,00	0,00	0,00	0,00
6	+ Einzahlg. aus der Veräußerung von Finanzanlagevermögen	0,00	0,00	0,00	0,00	0,00	0,00	0,00
7	+ sonstige Einzahlungen aus Investitionstätigkeit	0,00	0,00	0,00	0,00	0,00	0,00	0,00
8	= Summe Einzahlungen aus Investitionstätigkeit	0,00	0,00	0,00	0,00	0,00	0,00	0,00
9	- Auszahlungen für Baumaßnahmen	0,00	0,00	0,00	0,00	0,00	0,00	0,00
10	- Auszahlungen von aktivierb. Zuwendungen für Investitionen Dritter	0,00	0,00	0,00	0,00	0,00	0,00	0,00
11	- Ausz. für den Erwerb von immateriellen Vermögensgegenst.	0,00	0,00	0,00	0,00	0,00	0,00	0,00
12	- Ausz. für den Erwerb von Grundst., grundstücksgl. Rechten u. Gebäuden	0,00	0,00	0,00	0,00	0,00	0,00	0,00
13	- Ausz. für den Erw. von übr. Sachanlageverm.	0,00	0,00	0,00	0,00	0,00	0,00	0,00
14	- Auszahlungen für den Erw. von Finanzanlageverm.	0,00	0,00	0,00	0,00	0,00	0,00	0,00
15	- Sonstige Auszahlungen aus Investitionstätigkeit	0,00	0,00	0,00	0,00	0,00	0,00	0,00
16	= Summe der Auszahlungen aus Investitionstätigkeit	0,00	0,00	0,00	0,00	0,00	0,00	0,00
17	= Saldo aus der Investitionstätigkeit	0,00	0,00	0,00	0,00	0,00	0,00	0,00

## Haushaltsplan 2017 der Gemeinde Hoppegarten

<b>Produktbeschreibung Produkt 52301 Denkmalschutz und -pflege</b>			
Gemeinde Hoppegarten			
Produktbereich	52	Bauen und Wohnen	
Produktgruppe	523	Denkmalschutz und -pflege	
Produkt	52301	Denkmalschutz und -pflege	
<b>Produktinformation</b>			
Produktbeschreibung	Mitwirkung bei Unterschutzstellungsverfahren		
Produktziele	Erhaltung von Denkmälern		
Leistungsumfang	Zusammenarbeit mit dem Landkreis als untere Denkmalbehörde, Beratung der Bürger (besonders zu den Denkmalbereichssatzungen der Gemeinde), Kontrolle der Einhaltung der Satzungen, Beurteilungen auf Einhaltung des Denkmalschutzes bei Bauanträgen		
Zielgruppen	Gemeinde		
Zugeordnete Kostenstellen	5230010	Denkmalschutz/Pflege	

## Haushaltsplan 2017 der Gemeinde Hoppegarten

Teilergebnishaushalt Produkt 52301 Denkmalschutz und -pflege Haushaltsjahr 2017								
-in EUR-								
Gemeinde Hoppegarten								
Produktbereich	52	Bauen und Wohnen						
Produktgruppe	523	Denkmalschutz und -pflege						
Produkt	52301	Denkmalschutz und -pflege						
Nr.	Bezeichnung	vorläufiges Ergebnis 2015	Ansatz 2016	Ansatz 2017	Planung 2018	Planung 2019	Planung 2020	
01	Steuern und ähnliche Abgaben	0	0	0	0	0	0	
02	+ Zuwendungen und allgemeine Umlagen	0	0	0	0	0	0	
03	+ Sonstige Transfererträge	0	0	0	0	0	0	
04	+ Öffentlich-rechtliche Leistungsentgelte	0	0	0	0	0	20.100	
05	+ Privatrechtliche Leistungsentgelte	0	0	0	0	0	0	
06	+ Kostenerstattungen und Kostenumlagen	0	0	0	0	0	0	
07	+ Sonstige ordentliche Erträge	0	0	0	0	0	0	
08	+ Aktivierte Eigenleistung	0	0	0	0	0	0	
09	+/- Bestandsveränderungen	0	0	0	0	0	0	
10	= Erträge aus lfd. Verwaltungstätigkeit	0	0	0	0	0	20.100	
11	- Personalaufwendungen	0	0	0	0	0	0	
12	- Versorgungsaufwendungen	0	0	0	0	0	0	
13	- Aufwendungen für Sach- und Dienstl.	0	0	0	0	0	0	
14	- Abschreibungen	0	0	0	0	0	29.800	
15	- Transferaufwendungen	0	0	0	0	0	0	
16	- Sonstige ordentliche Aufwendungen	0	0	0	0	0	0	
17	= Aufwendungen aus lfd. Verwaltungstät.	0	0	0	0	0	29.800	
18	= Erg. der lfd. Verwaltungstät. (10-17)	0	0	0	0	0	-9.700	
19	+ Zinsen und sonstige Finanzerträge	0	0	0	0	0	0	
20	- Zinsen und sonstige Finanzaufwendungen	0	0	0	0	0	0	
21	= Finanzergebnis (19-20)	0	0	0	0	0	0	
22	= Ordentliches Jahresergebnis (18 + 21)	0	0	0	0	0	-9.700	
23	+ außerordentliche Erträge	0	0	0	0	0	0	
24	- außerordentliche Aufwendungen	0	0	0	0	0	0	
25	= außerordentliches Jahresergebnis	0	0	0	0	0	0	
26	= Ergebnis vor Berücksichtigung der int. Leistungsbez. (22+25)	0	0	0	0	0	-9.700	
27	+ Ertr. aus int. Leistungsbeziehungen	0	0	0	0	0	0	
28	- Aufw. aus internen Leistungsbez.	0	0	0	0	0	0	
29	= Gesamtergebnis des Teilhaushalts	0	0	0	0	0	-9.700	
	Nachrichtlich:							
30	nicht zahlungswirksame Erträge	0	0	0	0	0	20.100	
31	nicht zahlungswirksame Aufwendungen	0	0	0	0	0	29.800	

## Haushaltsplan 2017 der Gemeinde Hoppegarten

Teilfinanzhaushalt Produkt 52301 Denkmalschutz und -pflege								
Gemeinde Hoppegarten								
Nr.	Bezeichnung	vorläufiges Ergebnis 2015	Ansatz 2016	Ansatz 2017	Planung 2018	Planung 2019	Planung 2020	Bisher bereitgestellt
1	+ Einzahlungen aus Investitionszuwendungen	0,00	1.071.000,00	300.000,00	482.400,00	60.900,00	0,00	1.371.000,00
2	+ Einzahlg. aus Beiträgen und ähnlichen Entgelten	0,00	0,00	0,00	0,00	0,00	0,00	0,00
3	+ Einzahlg. aus der Veräußerung von imm. Vermg.	0,00	0,00	0,00	0,00	0,00	0,00	0,00
4	+ Einzahlg. aus der Veräuß. v. Grundst., grundst.gl. Rechten u. Gebäuden	0,00	0,00	0,00	0,00	0,00	0,00	0,00
5	+ Einzahlg. aus der Veräußerung von übrigem Sachanlagevermögen	0,00	0,00	0,00	0,00	0,00	0,00	0,00
6	+ Einzahlg. aus der Veräußerung von Finanzanlagevermögen	0,00	0,00	0,00	0,00	0,00	0,00	0,00
7	+ sonstige Einzahlungen aus Investitionstätigkeit	0,00	0,00	0,00	0,00	0,00	0,00	-484,33
8	= Summe Einzahlungen aus Investitionstätigkeit	0,00	1.071.000,00	300.000,00	482.400,00	60.900,00	0,00	1.370.515,67
9	- Auszahlungen für Baumaßnahmen	151.469,51	1.428.000,00	450.000,00	643.300,00	81.300,00	0,00	2.178.000,00
10	- Auszahlungen von aktivierb. Zuwendungen für Investitionen Dritter	0,00	0,00	0,00	0,00	0,00	0,00	0,00
11	- Ausz. für den Erwerb von immateriellen Vermögensgegenst.	0,00	0,00	0,00	0,00	0,00	0,00	0,00
12	- Ausz. für den Erwerb von Grundst., grundstücksgl. Rechten u. Gebäuden	0,00	0,00	0,00	0,00	0,00	0,00	0,00
13	- Ausz. für den Erw. von übr. Sachanlageverm.	0,00	0,00	0,00	0,00	0,00	0,00	0,00
14	- Auszahlungen für den Erw. von Finanzanlageverm.	0,00	0,00	0,00	0,00	0,00	0,00	0,00
15	- Sonstige Auszahlungen aus Investitionstätigkeit	0,00	0,00	0,00	0,00	0,00	0,00	0,00
16	= Summe der Auszahlungen aus Investitionstätigkeit	151.469,51	1.428.000,00	450.000,00	643.300,00	81.300,00	0,00	2.178.000,00
17	= Saldo aus der Investitionstätigkeit	-151.469,51	-357.000,00	-150.000,00	-160.900,00	-20.400,00	0,00	-807.484,33

## Haushaltsplan 2017 der Gemeinde Hoppegarten

Teilergebnishaushalt Produktbereich 53 Ver- und Entsorgung Haushaltsjahr 2017								
-in EUR-								
Gemeinde Hoppegarten								
Produktbereich 53 Ver- und Entsorgung								
Nr.	Bezeichnung	vorläufiges Ergebnis 2015	Ansatz 2016	Ansatz 2017	Planung 2018	Planung 2019	Planung 2020	
01	Steuern und ähnliche Abgaben	0	0	0	0	0	0	
02	+ Zuwendungen und allgemeine Umlagen	0	0	0	0	0	0	
03	+ Sonstige Transfererträge	0	0	0	0	0	0	
04	+ Öffentlich-rechtliche Leistungsentgelte	0	0	0	0	0	0	
05	+ Privatrechtliche Leistungsentgelte	0	0	0	0	0	0	
06	+ Kostenerstattungen und Kostenumlagen	0	0	0	0	0	0	
07	+ Sonstige ordentliche Erträge	561.215	474.200	473.300	473.300	473.800	473.800	
08	+ Aktivierte Eigenleistung	0	0	0	0	0	0	
09	+/- Bestandsveränderungen	0	0	0	0	0	0	
10	= Erträge aus lfd. Verwaltungstätigkeit	561.215	474.200	473.300	473.300	473.800	473.800	
11	- Personalaufwendungen	0	0	0	0	0	0	
12	- Versorgungsaufwendungen	0	0	0	0	0	0	
13	- Aufwendungen für Sach- und Dienstl.	0	0	0	0	0	0	
14	- Abschreibungen	0	0	0	0	0	0	
15	- Transferaufwendungen	0	0	0	0	0	0	
16	- Sonstige ordentliche Aufwendungen	0	0	0	0	0	0	
17	= Aufwendungen aus lfd. Verwaltungstät.	0	0	0	0	0	0	
18	= Erg. der lfd. Verwaltungstät. (10-17)	561.215	474.200	473.300	473.300	473.800	473.800	
19	+ Zinsen und sonstige Finanzerträge	0	0	0	0	0	0	
20	- Zinsen und sonstige Finanzaufwendungen	0	0	0	0	0	0	
21	= Finanzergebnis (19-20)	0	0	0	0	0	0	
22	= Ordentliches Jahresergebnis (18 + 21)	561.215	474.200	473.300	473.300	473.800	473.800	
23	+ außerordentliche Erträge	0	0	0	0	0	0	
24	- außerordentliche Aufwendungen	0	0	0	0	0	0	
25	= außerordentliches Jahresergebnis	0	0	0	0	0	0	
26	= Ergebnis vor Berücksichtigung der int. Leistungsbez. (22+25)	561.215	474.200	473.300	473.300	473.800	473.800	
27	+ Ertr. aus int. Leistungsbeziehungen	0	0	0	0	0	0	
28	- Aufw. aus internen Leistungsbez.	0	0	0	0	0	0	
29	= Gesamtergebnis des Teilhaushalts	561.215	474.200	473.300	473.300	473.800	473.800	
	Nachrichtlich:							
30	nicht zahlungswirksame Erträge	0	0	0	0	0	0	
31	nicht zahlungswirksame Aufwendungen	0	0	0	0	0	0	

## Haushaltsplan 2017 der Gemeinde Hoppegarten

Teilfinanzhaushalt Produktbereich 53 Ver- und Entsorgung								
Gemeinde Hoppegarten								
Nr.	Bezeichnung	vorläufiges Ergebnis 2015	Ansatz 2016	Ansatz 2017	Planung 2018	Planung 2019	Planung 2020	Bisher bereitgestellt
1	+ Einzahlungen aus Investitionszuwendungen	0,00	0,00	0,00	0,00	0,00	0,00	0,00
2	+ Einzahlg. aus Beiträgen und ähnlichen Entgelten	0,00	0,00	0,00	0,00	0,00	0,00	0,00
3	+ Einzahlg. aus der Veräußerung von imm. Vermg.	0,00	0,00	0,00	0,00	0,00	0,00	0,00
4	+ Einzahlg. aus der Veräuß. v. Grundst., grundst.gl. Rechten u. Gebäuden	0,00	0,00	0,00	0,00	0,00	0,00	0,00
5	+ Einzahlg. aus der Veräußerung von übrigem Sachanlagevermögen	0,00	0,00	0,00	0,00	0,00	0,00	0,00
6	+ Einzahlg. aus der Veräußerung von Finanzanlagevermögen	0,00	0,00	0,00	0,00	0,00	0,00	0,00
7	+ sonstige Einzahlungen aus Investitionstätigkeit	0,00	0,00	0,00	0,00	0,00	0,00	0,00
8	= Summe Einzahlungen aus Investitionstätigkeit	0,00	0,00	0,00	0,00	0,00	0,00	0,00
9	- Auszahlungen für Baumaßnahmen	0,00	0,00	0,00	0,00	0,00	0,00	0,00
10	- Auszahlungen von aktivierb. Zuwendungen für Investitionen Dritter	0,00	0,00	0,00	0,00	0,00	0,00	0,00
11	- Ausz. für den Erwerb von immateriellen Vermögensgegenst.	0,00	0,00	0,00	0,00	0,00	0,00	0,00
12	- Ausz. für den Erwerb von Grundst., grundstücksgl. Rechten u. Gebäuden	0,00	0,00	0,00	0,00	0,00	0,00	0,00
13	- Ausz. für den Erw. von übr. Sachanlageverm.	0,00	0,00	0,00	0,00	0,00	0,00	0,00
14	- Auszahlungen für den Erw. von Finanzanlageverm.	0,00	0,00	0,00	0,00	0,00	0,00	0,00
15	- Sonstige Auszahlungen aus Investitionstätigkeit	0,00	0,00	0,00	0,00	0,00	0,00	0,00
16	= Summe der Auszahlungen aus Investitionstätigkeit	0,00	0,00	0,00	0,00	0,00	0,00	0,00
17	= Saldo aus der Investitionstätigkeit	0,00	0,00	0,00	0,00	0,00	0,00	0,00

## Haushaltsplan 2017 der Gemeinde Hoppegarten

<b>Produktbeschreibung Produkt 53101 Elektrizitätsversorgung</b>			
Gemeinde Hoppegarten			
Produktbereich	53	Ver- und Entsorgung	
Produktgruppe	531	Elektrizitätsversorgung	
Produkt	53101	Elektrizitätsversorgung	
<b>Produktinformation</b>			
Produktbeschreibung	Erhalt der Konzessionsentgelte		
Produktziele	Beitrag zum Haushaltsausgleich		
Leistungsumfang	Vergabe von Konzessionen für Strom, Abschluss und Aktualisierung der Verträge, Prüfung der Entgeltabrechnungen,		
Zielgruppen	Gemeinde		
Erläuterungen	Nullprodukt, keine Kostenstelle		
Zugeordnete Kostenstellen	5310010	Elektrizitätsversorgung	

## Haushaltsplan 2017 der Gemeinde Hoppegarten

Teilergebnishaushalt Produkt 53101 Elektrizitätsversorgung Haushaltsjahr 2017							
-in EUR-							
Gemeinde Hoppegarten							
Produktbereich	53	Ver- und Entsorgung					
Produktgruppe	531	Elektrizitätsversorgung					
Produkt	53101	Elektrizitätsversorgung					
Nr.	Bezeichnung	vorläufiges Ergebnis 2015	Ansatz 2016	Ansatz 2017	Planung 2018	Planung 2019	Planung 2020
01	Steuern und ähnliche Abgaben	0	0	0	0	0	0
02	+ Zuwendungen und allgemeine Umlagen	0	0	0	0	0	0
03	+ Sonstige Transfererträge	0	0	0	0	0	0
04	+ Öffentlich-rechtliche Leistungsentgelte	0	0	0	0	0	0
05	+ Privatrechtliche Leistungsentgelte	0	0	0	0	0	0
06	+ Kostenerstattungen und Kostenumlagen	0	0	0	0	0	0
07	+ Sonstige ordentliche Erträge	461.383	407.400	406.500	406.500	407.000	407.000
08	+ Aktivierte Eigenleistung	0	0	0	0	0	0
09	+/- Bestandsveränderungen	0	0	0	0	0	0
10	= Erträge aus lfd. Verwaltungstätigkeit	461.383	407.400	406.500	406.500	407.000	407.000
11	- Personalaufwendungen	0	0	0	0	0	0
12	- Versorgungsaufwendungen	0	0	0	0	0	0
13	- Aufwendungen für Sach- und Dienstl.	0	0	0	0	0	0
14	- Abschreibungen	0	0	0	0	0	0
15	- Transferaufwendungen	0	0	0	0	0	0
16	- Sonstige ordentliche Aufwendungen	0	0	0	0	0	0
17	= Aufwendungen aus lfd. Verwaltungstät.	0	0	0	0	0	0
18	= Erg. der lfd. Verwaltungstät. (10-17)	461.383	407.400	406.500	406.500	407.000	407.000
19	+ Zinsen und sonstige Finanzerträge	0	0	0	0	0	0
20	- Zinsen und sonstige Finanzaufwendungen	0	0	0	0	0	0
21	= Finanzergebnis (19-20)	0	0	0	0	0	0
22	= Ordentliches Jahresergebnis (18 + 21)	461.383	407.400	406.500	406.500	407.000	407.000
23	+ außerordentliche Erträge	0	0	0	0	0	0
24	- außerordentliche Aufwendungen	0	0	0	0	0	0
25	= außerordentliches Jahresergebnis	0	0	0	0	0	0
26	= Ergebnis vor Berücksichtigung der int. Leistungsbez. (22+25)	461.383	407.400	406.500	406.500	407.000	407.000
27	+ Ertr. aus int. Leistungsbeziehungen	0	0	0	0	0	0
28	- Aufw. aus internen Leistungsbez.	0	0	0	0	0	0
29	= Gesamtergebnis des Teilhaushalts	461.383	407.400	406.500	406.500	407.000	407.000
	Nachrichtlich:						
30	nicht zahlungswirksame Erträge	0	0	0	0	0	0
31	nicht zahlungswirksame Aufwendungen	0	0	0	0	0	0

## Haushaltsplan 2017 der Gemeinde Hoppegarten

Teilfinanzhaushalt Produkt 53101 Elektrizitätsversorgung								
Gemeinde Hoppegarten								
Nr.	Bezeichnung	vorläufiges Ergebnis 2015	Ansatz 2016	Ansatz 2017	Planung 2018	Planung 2019	Planung 2020	Bisher bereitgestellt
1	+ Einzahlungen aus Investitionszuwendungen	0,00	0,00	0,00	0,00	0,00	0,00	0,00
2	+ Einzahlg. aus Beiträgen und ähnlichen Entgelten	0,00	0,00	0,00	0,00	0,00	0,00	0,00
3	+ Einzahlg. aus der Veräußerung von imm. Vermg.	0,00	0,00	0,00	0,00	0,00	0,00	0,00
4	+ Einzahlg. aus der Veräuß. v. Grundst., grundst.gl. Rechten u. Gebäuden	0,00	0,00	0,00	0,00	0,00	0,00	0,00
5	+ Einzahlg. aus der Veräußerung von übrigem Sachanlagevermögen	0,00	0,00	0,00	0,00	0,00	0,00	0,00
6	+ Einzahlg. aus der Veräußerung von Finanzanlagevermögen	0,00	0,00	0,00	0,00	0,00	0,00	0,00
7	+ sonstige Einzahlungen aus Investitionstätigkeit	0,00	0,00	0,00	0,00	0,00	0,00	0,00
8	= Summe Einzahlungen aus Investitionstätigkeit	0,00	0,00	0,00	0,00	0,00	0,00	0,00
9	- Auszahlungen für Baumaßnahmen	0,00	0,00	0,00	0,00	0,00	0,00	0,00
10	- Auszahlungen von aktivierb. Zuwendungen für Investitionen Dritter	0,00	0,00	0,00	0,00	0,00	0,00	0,00
11	- Ausz. für den Erwerb von immateriellen Vermögensgegenst.	0,00	0,00	0,00	0,00	0,00	0,00	0,00
12	- Ausz. für den Erwerb von Grundst., grundstücksgl. Rechten u. Gebäuden	0,00	0,00	0,00	0,00	0,00	0,00	0,00
13	- Ausz. für den Erw. von übr. Sachanlageverm.	0,00	0,00	0,00	0,00	0,00	0,00	0,00
14	- Auszahlungen für den Erw. von Finanzanlageverm.	0,00	0,00	0,00	0,00	0,00	0,00	0,00
15	- Sonstige Auszahlungen aus Investitionstätigkeit	0,00	0,00	0,00	0,00	0,00	0,00	0,00
16	= Summe der Auszahlungen aus Investitionstätigkeit	0,00	0,00	0,00	0,00	0,00	0,00	0,00
17	= Saldo aus der Investitionstätigkeit	0,00	0,00	0,00	0,00	0,00	0,00	0,00

## Haushaltsplan 2017 der Gemeinde Hoppegarten

<b>Produktbeschreibung Produkt 53201 Gasversorgung</b>			
Gemeinde Hoppegarten			
Produktbereich	53	Ver- und Entsorgung	
Produktgruppe	532	Gasversorgung	
Produkt	53201	Gasversorgung	
<b>Produktinformation</b>			
Produktbeschreibung	Erhalt der Konzessionsentgelte		
Produktziele	Beitrag zum Haushaltsausgleich		
Leistungsumfang	Vergabe von Konzessionen für Gas, Abschluss und Aktualisierung der Verträge, Prüfung der Entgeltabrechnungen		
Zielgruppen	Gemeinde		
Erläuterungen	Nullprodukt, nur Kostenstelle		
Zugeordnete Kostenstellen	5320010	Gasversorgung	

## Haushaltsplan 2017 der Gemeinde Hoppegarten

Teilergebnishaushalt Produkt 53201 Gasversorgung Haushaltsjahr 2017								
-in EUR-								
Gemeinde Hoppegarten								
Produktbereich	53	Ver- und Entsorgung						
Produktgruppe	532	Gasversorgung						
Produkt	53201	Gasversorgung						
Nr.	Bezeichnung	vorläufiges Ergebnis 2015	Ansatz 2016	Ansatz 2017	Planung 2018	Planung 2019	Planung 2020	
01	Steuern und ähnliche Abgaben	0	0	0	0	0	0	
02	+ Zuwendungen und allgemeine Umlagen	0	0	0	0	0	0	
03	+ Sonstige Transfererträge	0	0	0	0	0	0	
04	+ Öffentlich-rechtliche Leistungsentgelte	0	0	0	0	0	0	
05	+ Privatrechtliche Leistungsentgelte	0	0	0	0	0	0	
06	+ Kostenerstattungen und Kostenumlagen	0	0	0	0	0	0	
07	+ Sonstige ordentliche Erträge	79.007	46.000	46.000	46.000	46.000	46.000	
08	+ Aktivierte Eigenleistung	0	0	0	0	0	0	
09	+/- Bestandsveränderungen	0	0	0	0	0	0	
10	= Erträge aus lfd. Verwaltungstätigkeit	79.007	46.000	46.000	46.000	46.000	46.000	
11	- Personalaufwendungen	0	0	0	0	0	0	
12	- Versorgungsaufwendungen	0	0	0	0	0	0	
13	- Aufwendungen für Sach- und Dienstl.	0	0	0	0	0	0	
14	- Abschreibungen	0	0	0	0	0	0	
15	- Transferaufwendungen	0	0	0	0	0	0	
16	- Sonstige ordentliche Aufwendungen	0	0	0	0	0	0	
17	= Aufwendungen aus lfd. Verwaltungstät.	0	0	0	0	0	0	
18	= Erg. der lfd. Verwaltungstät. (10-17)	79.007	46.000	46.000	46.000	46.000	46.000	
19	+ Zinsen und sonstige Finanzerträge	0	0	0	0	0	0	
20	- Zinsen und sonstige Finanzaufwendungen	0	0	0	0	0	0	
21	= Finanzergebnis (19-20)	0	0	0	0	0	0	
22	= Ordentliches Jahresergebnis (18 + 21)	79.007	46.000	46.000	46.000	46.000	46.000	
23	+ außerordentliche Erträge	0	0	0	0	0	0	
24	- außerordentliche Aufwendungen	0	0	0	0	0	0	
25	= außerordentliches Jahresergebnis	0	0	0	0	0	0	
26	= Ergebnis vor Berücksichtigung der int. Leistungsbez. (22+25)	79.007	46.000	46.000	46.000	46.000	46.000	
27	+ Ertr. aus int. Leistungsbeziehungen	0	0	0	0	0	0	
28	- Aufw. aus internen Leistungsbez.	0	0	0	0	0	0	
29	= Gesamtergebnis des Teilhaushalts	79.007	46.000	46.000	46.000	46.000	46.000	
	Nachrichtlich:							
30	nicht zahlungswirksame Erträge	0	0	0	0	0	0	
31	nicht zahlungswirksame Aufwendungen	0	0	0	0	0	0	

## Haushaltsplan 2017 der Gemeinde Hoppegarten

Teilfinanzhaushalt Produkt 53201 Gasversorgung								
Gemeinde Hoppegarten								
Nr.	Bezeichnung	vorläufiges Ergebnis 2015	Ansatz 2016	Ansatz 2017	Planung 2018	Planung 2019	Planung 2020	Bisher bereitgestellt
1	+ Einzahlungen aus Investitionszuwendungen	0,00	0,00	0,00	0,00	0,00	0,00	0,00
2	+ Einzahlg. aus Beiträgen und ähnlichen Entgelten	0,00	0,00	0,00	0,00	0,00	0,00	0,00
3	+ Einzahlg. aus der Veräußerung von imm. Vermg.	0,00	0,00	0,00	0,00	0,00	0,00	0,00
4	+ Einzahlg. aus der Veräuß. v. Grundst., grundst.gl. Rechten u. Gebäuden	0,00	0,00	0,00	0,00	0,00	0,00	0,00
5	+ Einzahlg. aus der Veräußerung von übrigem Sachanlagevermögen	0,00	0,00	0,00	0,00	0,00	0,00	0,00
6	+ Einzahlg. aus der Veräußerung von Finanzanlagevermögen	0,00	0,00	0,00	0,00	0,00	0,00	0,00
7	+ sonstige Einzahlungen aus Investitionstätigkeit	0,00	0,00	0,00	0,00	0,00	0,00	0,00
8	= Summe Einzahlungen aus Investitionstätigkeit	0,00	0,00	0,00	0,00	0,00	0,00	0,00
9	- Auszahlungen für Baumaßnahmen	0,00	0,00	0,00	0,00	0,00	0,00	0,00
10	- Auszahlungen von aktivierb. Zuwendungen für Investitionen Dritter	0,00	0,00	0,00	0,00	0,00	0,00	0,00
11	- Ausz. für den Erwerb von immateriellen Vermögensgegenst.	0,00	0,00	0,00	0,00	0,00	0,00	0,00
12	- Ausz. für den Erwerb von Grundst., grundstücksgl. Rechten u. Gebäuden	0,00	0,00	0,00	0,00	0,00	0,00	0,00
13	- Ausz. für den Erw. von übr. Sachanlageverm.	0,00	0,00	0,00	0,00	0,00	0,00	0,00
14	- Auszahlungen für den Erw. von Finanzanlageverm.	0,00	0,00	0,00	0,00	0,00	0,00	0,00
15	- Sonstige Auszahlungen aus Investitionstätigkeit	0,00	0,00	0,00	0,00	0,00	0,00	0,00
16	= Summe der Auszahlungen aus Investitionstätigkeit	0,00	0,00	0,00	0,00	0,00	0,00	0,00
17	= Saldo aus der Investitionstätigkeit	0,00	0,00	0,00	0,00	0,00	0,00	0,00

## Haushaltsplan 2017 der Gemeinde Hoppegarten

<b>Produktbeschreibung Produkt 53301 Wasserversorgung</b>		
Gemeinde Hoppegarten		
Produktbereich	53	Ver- und Entsorgung
Produktgruppe	533	Fernwärme
Produkt	53301	Wasserversorgung
<b>Produktinformation</b>		
Zugeordnete Kostenstellen	5330010	Wasserversorgung

## Haushaltsplan 2017 der Gemeinde Hoppegarten

Teilergebnishaushalt Produkt 53301 Wasserversorgung Haushaltsjahr 2017  
-in EUR-

Gemeinde Hoppegarten

Produktbereich 53 Ver- und Entsorgung  
 Produktgruppe 533 Fernwärme  
 Produkt 53301 Wasserversorgung

Nr.	Bezeichnung	vorläufiges Ergebnis 2015	Ansatz 2016	Ansatz 2017	Planung 2018	Planung 2019	Planung 2020	
01	Steuern und ähnliche Abgaben	0	0	0	0	0	0	
02	+ Zuwendungen und allgemeine Umlagen	0	0	0	0	0	0	
03	+ Sonstige Transfererträge	0	0	0	0	0	0	
04	+ Öffentlich-rechtliche Leistungsentgelte	0	0	0	0	0	0	
05	+ Privatrechtliche Leistungsentgelte	0	0	0	0	0	0	
06	+ Kostenerstattungen und Kostenumlagen	0	0	0	0	0	0	
07	+ Sonstige ordentliche Erträge	0	0	0	0	0	0	
08	+ Aktivierte Eigenleistung	0	0	0	0	0	0	
09	+/- Bestandsveränderungen	0	0	0	0	0	0	
10	= Erträge aus lfd. Verwaltungstätigkeit	0	0	0	0	0	0	
11	- Personalaufwendungen	0	0	0	0	0	0	
12	- Versorgungsaufwendungen	0	0	0	0	0	0	
13	- Aufwendungen für Sach- und Dienstl.	0	0	0	0	0	0	
14	- Abschreibungen	0	0	0	0	0	0	
15	- Transferaufwendungen	0	0	0	0	0	0	
16	- Sonstige ordentliche Aufwendungen	0	0	0	0	0	0	
17	= Aufwendungen aus lfd. Verwaltungstät.	0	0	0	0	0	0	
18	= Erg. der lfd. Verwaltungstät. (10-17)	0	0	0	0	0	0	
19	+ Zinsen und sonstige Finanzerträge	0	0	0	0	0	0	
20	- Zinsen und sonstige Finanzaufwendungen	0	0	0	0	0	0	
21	= Finanzergebnis (19-20)	0	0	0	0	0	0	
22	= Ordentliches Jahresergebnis (18 + 21)	0	0	0	0	0	0	
23	+ außerordentliche Erträge	0	0	0	0	0	0	
24	- außerordentliche Aufwendungen	0	0	0	0	0	0	
25	= außerordentliches Jahresergebnis	0	0	0	0	0	0	
26	= Ergebnis vor Berücksichtigung der int. Leistungsbez. (22+25)	0	0	0	0	0	0	
27	+ Ertr. aus int. Leistungsbeziehungen	0	0	0	0	0	0	
28	- Aufw. aus internen Leistungsbez.	0	0	0	0	0	0	
29	= Gesamtergebnis des Teilhaushalts	0	0	0	0	0	0	
	Nachrichtlich:							
30	nicht zahlungswirksame Erträge	0	0	0	0	0	0	
31	nicht zahlungswirksame Aufwendungen	0	0	0	0	0	0	

## Haushaltsplan 2017 der Gemeinde Hoppegarten

Teilfinanzhaushalt Produkt 53301 Wasserversorgung								
Gemeinde Hoppegarten								
Nr.	Bezeichnung	vorläufiges Ergebnis 2015	Ansatz 2016	Ansatz 2017	Planung 2018	Planung 2019	Planung 2020	Bisher bereitgestellt
1	+ Einzahlungen aus Investitionszuwendungen	0,00	0,00	0,00	0,00	0,00	0,00	0,00
2	+ Einzahlg. aus Beiträgen und ähnlichen Entgelten	0,00	0,00	0,00	0,00	0,00	0,00	0,00
3	+ Einzahlg. aus der Veräußerung von imm. Vermg.	0,00	0,00	0,00	0,00	0,00	0,00	0,00
4	+ Einzahlg. aus der Veräuß. v. Grundst., grundst.gl. Rechten u. Gebäuden	0,00	0,00	0,00	0,00	0,00	0,00	0,00
5	+ Einzahlg. aus der Veräußerung von übrigem Sachanlagevermögen	0,00	0,00	0,00	0,00	0,00	0,00	0,00
6	+ Einzahlg. aus der Veräußerung von Finanzanlagevermögen	0,00	0,00	0,00	0,00	0,00	0,00	0,00
7	+ sonstige Einzahlungen aus Investitionstätigkeit	0,00	0,00	0,00	0,00	0,00	0,00	0,00
8	= Summe Einzahlungen aus Investitionstätigkeit	0,00	0,00	0,00	0,00	0,00	0,00	0,00
9	- Auszahlungen für Baumaßnahmen	0,00	0,00	0,00	0,00	0,00	0,00	0,00
10	- Auszahlungen von aktivierb. Zuwendungen für Investitionen Dritter	0,00	0,00	0,00	0,00	0,00	0,00	0,00
11	- Ausz. für den Erwerb von immateriellen Vermögensgegenst.	0,00	0,00	0,00	0,00	0,00	0,00	0,00
12	- Ausz. für den Erwerb von Grundst., grundstücksgl. Rechten u. Gebäuden	0,00	0,00	0,00	0,00	0,00	0,00	0,00
13	- Ausz. für den Erw. von übr. Sachanlageverm.	0,00	0,00	0,00	0,00	0,00	0,00	0,00
14	- Auszahlungen für den Erw. von Finanzanlageverm.	0,00	0,00	0,00	0,00	0,00	0,00	0,00
15	- Sonstige Auszahlungen aus Investitionstätigkeit	0,00	0,00	0,00	0,00	0,00	0,00	0,00
16	= Summe der Auszahlungen aus Investitionstätigkeit	0,00	0,00	0,00	0,00	0,00	0,00	0,00
17	= Saldo aus der Investitionstätigkeit	0,00	0,00	0,00	0,00	0,00	0,00	0,00

## Haushaltsplan 2017 der Gemeinde Hoppegarten

<b>Produktbeschreibung Produkt 53401 Fernwärmeversorgung</b>			
Gemeinde Hoppegarten			
Produktbereich	53	Ver- und Entsorgung	
Produktgruppe	534	Fernwärmeversorgung	
Produkt	53401	Fernwärmeversorgung	
<b>Produktinformation</b>			
Produktbeschreibung	Erhalt der Konzessionsentgelte		
Produktziele	Beitrag zum Haushaltsausgleich		
Leistungsumfang	Vergabe von Konzessionen für Fernwärme, Abschluss und Aktualisierung der Verträge		
Zielgruppen	Gemeinde		
Erläuterungen	Nullprodukt, nur Kostenstelle		
Zugeordnete Kostenstellen	5340010	Fernwärmeversorgung	

## Haushaltsplan 2017 der Gemeinde Hoppegarten

Teilergebnishaushalt Produkt 53401 Fernwärmeversorgung Haushaltsjahr 2017  
-in EUR-

Gemeinde Hoppegarten

Produktbereich 53 Ver- und Entsorgung  
 Produktgruppe 534 Fernwärmeversorgung  
 Produkt 53401 Fernwärmeversorgung

Nr.	Bezeichnung	vorläufiges Ergebnis 2015	Ansatz 2016	Ansatz 2017	Planung 2018	Planung 2019	Planung 2020	
01	Steuern und ähnliche Abgaben	0	0	0	0	0	0	
02	+ Zuwendungen und allgemeine Umlagen	0	0	0	0	0	0	
03	+ Sonstige Transfererträge	0	0	0	0	0	0	
04	+ Öffentlich-rechtliche Leistungsentgelte	0	0	0	0	0	0	
05	+ Privatrechtliche Leistungsentgelte	0	0	0	0	0	0	
06	+ Kostenerstattungen und Kostenumlagen	0	0	0	0	0	0	
07	+ Sonstige ordentliche Erträge	20.825	20.800	20.800	20.800	20.800	20.800	
08	+ Aktivierte Eigenleistung	0	0	0	0	0	0	
09	+/- Bestandsveränderungen	0	0	0	0	0	0	
10	= Erträge aus lfd. Verwaltungstätigkeit	20.825	20.800	20.800	20.800	20.800	20.800	
11	- Personalaufwendungen	0	0	0	0	0	0	
12	- Versorgungsaufwendungen	0	0	0	0	0	0	
13	- Aufwendungen für Sach- und Dienstl.	0	0	0	0	0	0	
14	- Abschreibungen	0	0	0	0	0	0	
15	- Transferaufwendungen	0	0	0	0	0	0	
16	- Sonstige ordentliche Aufwendungen	0	0	0	0	0	0	
17	= Aufwendungen aus lfd. Verwaltungstät.	0	0	0	0	0	0	
18	= Erg. der lfd. Verwaltungstät. (10-17)	20.825	20.800	20.800	20.800	20.800	20.800	
19	+ Zinsen und sonstige Finanzerträge	0	0	0	0	0	0	
20	- Zinsen und sonstige Finanzaufwendungen	0	0	0	0	0	0	
21	= Finanzergebnis (19-20)	0	0	0	0	0	0	
22	= Ordentliches Jahresergebnis (18 + 21)	20.825	20.800	20.800	20.800	20.800	20.800	
23	+ außerordentliche Erträge	0	0	0	0	0	0	
24	- außerordentliche Aufwendungen	0	0	0	0	0	0	
25	= außerordentliches Jahresergebnis	0	0	0	0	0	0	
26	= Ergebnis vor Berücksichtigung der int. Leistungsbez. (22+25)	20.825	20.800	20.800	20.800	20.800	20.800	
27	+ Ertr. aus int. Leistungsbeziehungen	0	0	0	0	0	0	
28	- Aufw. aus internen Leistungsbez.	0	0	0	0	0	0	
29	= Gesamtergebnis des Teilhaushalts	20.825	20.800	20.800	20.800	20.800	20.800	
	Nachrichtlich:							
30	nicht zahlungswirksame Erträge	0	0	0	0	0	0	
31	nicht zahlungswirksame Aufwendungen	0	0	0	0	0	0	

## Haushaltsplan 2017 der Gemeinde Hoppegarten

Teilfinanzhaushalt Produkt 53401 Fernwärmeversorgung								
Gemeinde Hoppegarten								
Nr.	Bezeichnung	vorläufiges Ergebnis 2015	Ansatz 2016	Ansatz 2017	Planung 2018	Planung 2019	Planung 2020	Bisher bereitgestellt
1	+ Einzahlungen aus Investitionszuwendungen	0,00	0,00	0,00	0,00	0,00	0,00	0,00
2	+ Einzahlg. aus Beiträgen und ähnlichen Entgelten	0,00	0,00	0,00	0,00	0,00	0,00	0,00
3	+ Einzahlg. aus der Veräußerung von imm. Vermg.	0,00	0,00	0,00	0,00	0,00	0,00	0,00
4	+ Einzahlg. aus der Veräuß. v. Grundst., grundstgl. Rechten u. Gebäuden	0,00	0,00	0,00	0,00	0,00	0,00	0,00
5	+ Einzahlg. aus der Veräußerung von übrigem Sachanlagevermögen	0,00	0,00	0,00	0,00	0,00	0,00	0,00
6	+ Einzahlg. aus der Veräußerung von Finanzanlagevermögen	0,00	0,00	0,00	0,00	0,00	0,00	0,00
7	+ sonstige Einzahlungen aus Investitionstätigkeit	0,00	0,00	0,00	0,00	0,00	0,00	0,00
8	= Summe Einzahlungen aus Investitionstätigkeit	0,00	0,00	0,00	0,00	0,00	0,00	0,00
9	- Auszahlungen für Baumaßnahmen	0,00	0,00	0,00	0,00	0,00	0,00	0,00
10	- Auszahlungen von aktivierb. Zuwendungen für Investitionen Dritter	0,00	0,00	0,00	0,00	0,00	0,00	0,00
11	- Ausz. für den Erwerb von immateriellen Vermögensgegenst.	0,00	0,00	0,00	0,00	0,00	0,00	0,00
12	- Ausz. für den Erwerb von Grundst., grundstücksgl. Rechten u. Gebäuden	0,00	0,00	0,00	0,00	0,00	0,00	0,00
13	- Ausz. für den Erw. von übr. Sachanlageverm.	0,00	0,00	0,00	0,00	0,00	0,00	0,00
14	- Auszahlungen für den Erw. von Finanzanlageverm.	0,00	0,00	0,00	0,00	0,00	0,00	0,00
15	- Sonstige Auszahlungen aus Investitionstätigkeit	0,00	0,00	0,00	0,00	0,00	0,00	0,00
16	= Summe der Auszahlungen aus Investitionstätigkeit	0,00	0,00	0,00	0,00	0,00	0,00	0,00
17	= Saldo aus der Investitionstätigkeit	0,00	0,00	0,00	0,00	0,00	0,00	0,00

## Haushaltsplan 2017 der Gemeinde Hoppegarten

Teilergebnishaushalt Produktbereich 54 Verkehrsflächen und -anlagen, ÖPNV Haushaltsjahr 2017  
-in EUR-

Gemeinde Hoppegarten

Produktbereich 54 Verkehrsflächen und -anlagen, ÖPNV

Nr.	Bezeichnung	vorläufiges Ergebnis 2015	Ansatz 2016	Ansatz 2017	Planung 2018	Planung 2019	Planung 2020	
01	Steuern und ähnliche Abgaben	0	0	0	0	0	0	
02	+ Zuwendungen und allgemeine Umlagen	0	0	0	0	0	0	
03	+ Sonstige Transfererträge	0	0	0	0	0	0	
04	+ Öffentlich-rechtliche Leistungsentgelte	277.803	1.196.700	1.194.000	1.206.000	1.189.000	1.189.000	
05	+ Privatrechtliche Leistungsentgelte	8.265	0	0	0	0	0	
06	+ Kostenerstattungen und Kostenumlagen	0	0	0	0	0	0	
07	+ Sonstige ordentliche Erträge	71.175	521.900	521.900	521.900	521.900	521.900	
08	+ Aktivierte Eigenleistung	0	0	0	0	0	0	
09	+/- Bestandsveränderungen	0	0	0	0	0	0	
10	= Erträge aus lfd. Verwaltungstätigkeit	357.242	1.718.600	1.715.900	1.727.900	1.710.900	1.710.900	
11	- Personalaufwendungen	134.436	159.600	166.000	168.800	171.500	174.100	
12	- Versorgungsaufwendungen	0	0	0	0	0	0	
13	- Aufwendungen für Sach- und Dienstl.	1.460.781	1.602.000	1.539.800	1.509.800	1.509.800	1.509.800	
14	- Abschreibungen	0	1.386.700	1.419.000	1.419.000	1.419.800	1.419.800	
15	- Transferaufwendungen	0	0	0	0	0	0	
16	- Sonstige ordentliche Aufwendungen	61.335	21.100	17.100	11.100	17.100	17.100	
17	= Aufwendungen aus lfd. Verwaltungstät.	1.656.553	3.169.400	3.141.900	3.108.700	3.118.200	3.120.800	
18	= Erg. der lfd. Verwaltungstät. (10-17)	-1.299.310	-1.450.800	-1.426.000	-1.380.800	-1.407.300	-1.409.900	
19	+ Zinsen und sonstige Finanzerträge	0	0	0	0	0	0	
20	- Zinsen und sonstige Finanzaufwendungen	0	0	0	0	0	0	
21	= Finanzergebnis (19-20)	0	0	0	0	0	0	
22	= Ordentliches Jahresergebnis (18 + 21)	-1.299.311	-1.450.800	-1.426.000	-1.380.800	-1.407.300	-1.409.900	
23	+ außerordentliche Erträge	0	0	0	0	0	0	
24	- außerordentliche Aufwendungen	0	0	0	0	0	0	
25	= außerordentliches Jahresergebnis	0	0	0	0	0	0	
26	= Ergebnis vor Berücksichtigung der int. Leistungsbez. (22+25)	-1.299.311	-1.450.800	-1.426.000	-1.380.800	-1.407.300	-1.409.900	
27	+ Ertr. aus int. Leistungsbeziehungen	0	0	0	0	0	0	
28	- Aufw. aus internen Leistungsbez.	0	0	0	0	0	0	
29	= Gesamtergebnis des Teilhaushalts	-1.299.311	-1.450.800	-1.426.000	-1.380.800	-1.407.300	-1.409.900	
	Nachrichtlich:							
30	nicht zahlungswirksame Erträge	0	1.710.900	1.710.900	1.710.900	1.710.900	1.710.900	
31	nicht zahlungswirksame Aufwendungen	0	1.386.700	1.419.000	1.419.000	1.419.800	1.419.800	

## Haushaltsplan 2017 der Gemeinde Hoppegarten

Teilfinanzhaushalt Produktbereich 54 Verkehrsflächen und -anlagen, ÖPNV								
Gemeinde Hoppegarten								
Nr.	Bezeichnung	vorläufiges Ergebnis 2015	Ansatz 2016	Ansatz 2017	Planung 2018	Planung 2019	Planung 2020	Bisher bereitgestellt
1	+ Einzahlungen aus Investitionszuwendungen	0,00	220.000,00	1.095.200,00	675.000,00	345.000,00	195.000,00	2.860.427,17
2	+ Einzahlg. aus Beiträgen und ähnlichen Entgelten	0,00	0,00	0,00	0,00	0,00	0,00	0,00
3	+ Einzahlg. aus der Veräußerung von imm. Vermg.	0,00	0,00	0,00	0,00	0,00	0,00	-2.380,00
4	+ Einzahlg. aus der Veräuß. v. Grundst., grundst.gl. Rechten u. Gebäuden	0,00	0,00	0,00	0,00	0,00	0,00	0,00
5	+ Einzahlg. aus der Veräußerung von übrigem Sachanlagevermögen	0,00	0,00	0,00	0,00	0,00	0,00	0,00
6	+ Einzahlg. aus der Veräußerung von Finanzanlagevermögen	0,00	0,00	0,00	0,00	0,00	0,00	0,00
7	+ sonstige Einzahlungen aus Investitionstätigkeit	0,00	0,00	0,00	0,00	0,00	0,00	-1.377.700,89
8	= Summe Einzahlungen aus Investitionstätigkeit	0,00	220.000,00	1.095.200,00	675.000,00	345.000,00	195.000,00	1.480.346,28
9	- Auszahlungen für Baumaßnahmen	2.003.589,53	447.000,00	1.929.000,00	1.669.000,00	300.000,00	300.000,00	10.551.335,47
10	- Auszahlungen von aktivierb. Zuwendungen für Investitionen Dritter	0,00	0,00	0,00	0,00	0,00	0,00	0,00
11	- Ausz. für den Erwerb von immateriellen Vermögensgegenst.	0,00	0,00	0,00	0,00	0,00	0,00	3.000,00
12	- Ausz. für den Erwerb von Grundst., grundstücksgl. Rechten u. Gebäuden	0,00	0,00	0,00	0,00	0,00	0,00	0,00
13	- Ausz. für den Erw. von übr. Sachanlageverm.	0,00	5.000,00	0,00	0,00	0,00	0,00	12.807,22
14	- Auszahlungen für den Erw. von Finanzanlageverm.	0,00	0,00	0,00	0,00	0,00	0,00	0,00
15	- Sonstige Auszahlungen aus Investitionstätigkeit	0,00	0,00	0,00	0,00	0,00	0,00	0,00
16	= Summe der Auszahlungen aus Investitionstätigkeit	2.003.589,53	452.000,00	1.929.000,00	1.669.000,00	300.000,00	300.000,00	10.567.142,69
17	= Saldo aus der Investitionstätigkeit	-2.003.589,53	-232.000,00	-833.800,00	-994.000,00	45.000,00	-105.000,00	-9.086.796,41

## Haushaltsplan 2017 der Gemeinde Hoppegarten

Produktbeschreibung Produkt 54101 Gemeindestraßen			
Gemeinde Hoppegarten			
Produktbereich	54	Verkehrsflächen und -anlagen, ÖPNV	
Produktgruppe	541	Gemeindestraßen	
Produkt	54101	Gemeindestraßen	
Produktinformation			
Produktbeschreibung	Bau- und Unterhaltungsmaßnahmen an Gemeindestraßen, Wegen, Plätzen, Ingenieurbauwerken, Geh- und Radwegen		
Produktziele	Erhalt und Verbesserung des Zustandes der Gemeindestraßen, Schaffung einer leistungsfähigen und sicheren Verkehrsinfrastruktur		
Leistungsumfang	<p>Neu-, Umbau, Erneuerung und Unterhaltung von Gemeindestraßen, Geh- und Radwegen (einschließlich Regenentwässerung),  Lichtsignalanlagen, Verkehrszeichen, Markierungen, Mobiliar und Sondereinbauten wie Verkehrsinseln, Straßenbeleuchtung, Brückenbauwerke und Gewässerdurchlässe, Straßenentwässerung, Betreuung bei der Planung von Straßenbaumaßnahmen, Ausschreibung, Vergabe und Abrechnung der Maßnahmen  (Beantragung und Abrechnung von Fördermitteln),  Zuarbeit für die Berechnung und Erhebung von Beitragsbescheiden nach KAG,  Abstimmung und Beratung der Bürger bei Straßenausbaumaßnahmen,  Aufbruchgenehmigung für Versorgungsträger und Private, Genehmigung bei Grundstückszufahrten, Neubau von Grundstückszufahrten,  Widmungs- und Endwidmungsverfahren bei Straßen,  Führung des Straßenkatasters,</p>		
Zielgruppen	Allgemeinheit		
Zugeordnete Kostenstellen	5410101	Regenentwässerung	
	5410102	Straßenschilder	
	5410103	Straßenbeleuchtung	
	5410104	Verkehrssicherung	
	5410105	Straßenbegleitgrün	
	5410106	Straßen, Wege, Plätze	

## Haushaltsplan 2017 der Gemeinde Hoppegarten

Teilergebnishaushalt Produkt 54101 Gemeindestraßen Haushaltsjahr 2017  
-in EUR-

Gemeinde Hoppegarten

Produktbereich 54 Verkehrsflächen und -anlagen, ÖPNV  
 Produktgruppe 541 Gemeindestraßen  
 Produkt 54101 Gemeindestraßen

Nr.	Bezeichnung	vorläufiges Ergebnis 2015	Ansatz 2016	Ansatz 2017	Planung 2018	Planung 2019	Planung 2020	
01	Steuern und ähnliche Abgaben	0	0	0	0	0	0	
02	+ Zuwendungen und allgemeine Umlagen	0	0	0	0	0	0	
03	+ Sonstige Transfererträge	0	0	0	0	0	0	
04	+ Öffentlich-rechtliche Leistungsentgelte	277.803	1.179.600	1.176.900	1.188.900	1.171.900	1.171.900	
05	+ Privatrechtliche Leistungsentgelte	8.265	0	0	0	0	0	
06	+ Kostenerstattungen und Kostenumlagen	0	0	0	0	0	0	
07	+ Sonstige ordentliche Erträge	71.175	521.900	521.900	521.900	521.900	521.900	
08	+ Aktivierte Eigenleistung	0	0	0	0	0	0	
09	+/- Bestandsveränderungen	0	0	0	0	0	0	
10	= Erträge aus lfd. Verwaltungstätigkeit	357.242	1.701.500	1.698.800	1.710.800	1.693.800	1.693.800	
11	- Personalaufwendungen	134.436	159.600	166.000	168.800	171.500	174.100	
12	- Versorgungsaufwendungen	0	0	0	0	0	0	
13	- Aufwendungen für Sach- und Dienstl.	979.275	965.300	974.800	944.800	944.800	944.800	
14	- Abschreibungen	0	1.327.900	1.360.200	1.360.200	1.360.200	1.360.200	
15	- Transferaufwendungen	0	0	0	0	0	0	
16	- Sonstige ordentliche Aufwendungen	17.217	21.100	11.100	11.100	11.100	11.100	
17	= Aufwendungen aus lfd. Verwaltungstät.	1.130.929	2.473.900	2.512.100	2.484.900	2.487.600	2.490.200	
18	= Erg. der lfd. Verwaltungstät. (10-17)	-773.687	-772.400	-813.300	-774.100	-793.800	-796.400	
19	+ Zinsen und sonstige Finanzerträge	0	0	0	0	0	0	
20	- Zinsen und sonstige Finanzaufwendungen	0	0	0	0	0	0	
21	= Finanzergebnis (19-20)	0	0	0	0	0	0	
22	= Ordentliches Jahresergebnis (18 + 21)	-773.687	-772.400	-813.300	-774.100	-793.800	-796.400	
23	+ außerordentliche Erträge	0	0	0	0	0	0	
24	- außerordentliche Aufwendungen	0	0	0	0	0	0	
25	= außerordentliches Jahresergebnis	0	0	0	0	0	0	
26	= Ergebnis vor Berücksichtigung der int. Leistungsbez. (22+25)	-773.687	-772.400	-813.300	-774.100	-793.800	-796.400	
27	+ Ertr. aus int. Leistungsbeziehungen	0	0	0	0	0	0	
28	- Aufw. aus internen Leistungsbez.	0	0	0	0	0	0	
29	= Gesamtergebnis des Teilhaushalts	-773.687	-772.400	-813.300	-774.100	-793.800	-796.400	
	Nachrichtlich:							
30	nicht zahlungswirksame Erträge	0	1.693.800	1.693.800	1.693.800	1.693.800	1.693.800	
31	nicht zahlungswirksame Aufwendungen	0	1.327.900	1.360.200	1.360.200	1.360.200	1.360.200	

## Haushaltsplan 2017 der Gemeinde Hoppegarten

Teilfinanzhaushalt Produkt 54101 Gemeindestraßen								
Gemeinde Hoppegarten								
Nr.	Bezeichnung	vorläufiges Ergebnis 2015	Ansatz 2016	Ansatz 2017	Planung 2018	Planung 2019	Planung 2020	Bisher bereitgestellt
1	+ Einzahlungen aus Investitionszuwendungen	0,00	220.000,00	1.042.500,00	637.000,00	345.000,00	195.000,00	2.807.727,17
2	+ Einzahlg. aus Beiträgen und ähnlichen Entgelten	0,00	0,00	0,00	0,00	0,00	0,00	0,00
3	+ Einzahlg. aus der Veräußerung von imm. Vermg.	0,00	0,00	0,00	0,00	0,00	0,00	-2.380,00
4	+ Einzahlg. aus der Veräuß. v. Grundst., grundst.gl. Rechten u. Gebäuden	0,00	0,00	0,00	0,00	0,00	0,00	0,00
5	+ Einzahlg. aus der Veräußerung von übrigem Sachanlagevermögen	0,00	0,00	0,00	0,00	0,00	0,00	0,00
6	+ Einzahlg. aus der Veräußerung von Finanzanlagevermögen	0,00	0,00	0,00	0,00	0,00	0,00	0,00
7	+ sonstige Einzahlungen aus Investitionstätigkeit	0,00	0,00	0,00	0,00	0,00	0,00	-1.209.947,34
8	= Summe Einzahlungen aus Investitionstätigkeit	0,00	220.000,00	1.042.500,00	637.000,00	345.000,00	195.000,00	1.595.399,83
9	- Auszahlungen für Baumaßnahmen	2.003.589,53	447.000,00	1.824.000,00	1.544.000,00	300.000,00	300.000,00	9.814.882,20
10	- Auszahlungen von aktivierb. Zuwendungen für Investitionen Dritter	0,00	0,00	0,00	0,00	0,00	0,00	0,00
11	- Ausz. für den Erwerb von immateriellen Vermögensgegenst.	0,00	0,00	0,00	0,00	0,00	0,00	3.000,00
12	- Ausz. für den Erwerb von Grundst., grundstücksgl. Rechten u. Gebäuden	0,00	0,00	0,00	0,00	0,00	0,00	0,00
13	- Ausz. für den Erw. von übr. Sachanlageverm.	0,00	5.000,00	0,00	0,00	0,00	0,00	12.807,22
14	- Auszahlungen für den Erw. von Finanzanlageverm.	0,00	0,00	0,00	0,00	0,00	0,00	0,00
15	- Sonstige Auszahlungen aus Investitionstätigkeit	0,00	0,00	0,00	0,00	0,00	0,00	0,00
16	= Summe der Auszahlungen aus Investitionstätigkeit	2.003.589,53	452.000,00	1.824.000,00	1.544.000,00	300.000,00	300.000,00	9.830.689,42
17	= Saldo aus der Investitionstätigkeit	-2.003.589,53	-232.000,00	-781.500,00	-907.000,00	45.000,00	-105.000,00	-8.235.289,59

## Haushaltsplan 2017 der Gemeinde Hoppegarten

<b>Produktbeschreibung Produkt 54201 Kreisstraßen</b>			
Gemeinde Hoppegarten			
Produktbereich	54	Verkehrsflächen und -anlagen, ÖPNV	
Produktgruppe	542	Kreisstraßen	
Produkt	54201	Kreisstraßen	
<b>Produktinformation</b>			
Produktbeschreibung	Bau- und Unterhaltungsmaßnahmen an Kreisstraßen, Alle Maßnahmen an Ortsdurchfahrten und Ortsumgehungen im Zuge von Kreisstraßen entsprechend der gesetzlichen und/oder vertraglichen Regelungen		
Produktziele	Alle Maßnahmen an Ortsdurchfahrten und Ortsumgehungen im Zuge von Kreisstraßen entsprechend der gesetzlichen und/oder vertraglichen Regelungen, Bau- und Unterhaltungsmaßnahmen an Kreisstraßen		
Leistungsumfang	Unterhaltung der Bestandteile der Straße die in der Baulast der Gemeinde sind wie Gehweg und Straßenbeleuchtung, Zusammenarbeit beim Neubau von Kreisstraßen mit dem Landkreis		
Zielgruppen	Allgemeinheit		
Zugeordnete Kostenstellen	5420010	Kreisstraßen	

## Haushaltsplan 2017 der Gemeinde Hoppegarten

Teilergebnishaushalt Produkt 54201 Kreisstraßen Haushaltsjahr 2017								
-in EUR-								
Gemeinde Hoppegarten								
Produktbereich	54	Verkehrsflächen und -anlagen, ÖPNV						
Produktgruppe	542	Kreisstraßen						
Produkt	54201	Kreisstraßen						
Nr.	Bezeichnung	vorläufiges Ergebnis 2015	Ansatz 2016	Ansatz 2017	Planung 2018	Planung 2019	Planung 2020	
01	Steuern und ähnliche Abgaben	0	0	0	0	0	0	
02	+ Zuwendungen und allgemeine Umlagen	0	0	0	0	0	0	
03	+ Sonstige Transfererträge	0	0	0	0	0	0	
04	+ Öffentlich-rechtliche Leistungsentgelte	0	0	0	0	0	0	
05	+ Privatrechtliche Leistungsentgelte	0	0	0	0	0	0	
06	+ Kostenerstattungen und Kostenumlagen	0	0	0	0	0	0	
07	+ Sonstige ordentliche Erträge	0	0	0	0	0	0	
08	+ Aktivierte Eigenleistung	0	0	0	0	0	0	
09	+/- Bestandsveränderungen	0	0	0	0	0	0	
10	= Erträge aus lfd. Verwaltungstätigkeit	0	0	0	0	0	0	
11	- Personalaufwendungen	0	0	0	0	0	0	
12	- Versorgungsaufwendungen	0	0	0	0	0	0	
13	- Aufwendungen für Sach- und Dienstl.	0	0	0	0	0	0	
14	- Abschreibungen	0	16.300	16.300	16.300	16.300	16.300	
15	- Transferaufwendungen	0	0	0	0	0	0	
16	- Sonstige ordentliche Aufwendungen	0	0	0	0	0	0	
17	= Aufwendungen aus lfd. Verwaltungstät.	0	16.300	16.300	16.300	16.300	16.300	
18	= Erg. der lfd. Verwaltungstät. (10-17)	0	-16.300	-16.300	-16.300	-16.300	-16.300	
19	+ Zinsen und sonstige Finanzerträge	0	0	0	0	0	0	
20	- Zinsen und sonstige Finanzaufwendungen	0	0	0	0	0	0	
21	= Finanzergebnis (19-20)	0	0	0	0	0	0	
22	= Ordentliches Jahresergebnis (18 + 21)	0	-16.300	-16.300	-16.300	-16.300	-16.300	
23	+ außerordentliche Erträge	0	0	0	0	0	0	
24	- außerordentliche Aufwendungen	0	0	0	0	0	0	
25	= außerordentliches Jahresergebnis	0	0	0	0	0	0	
26	= Ergebnis vor Berücksichtigung der int. Leistungsbez. (22+25)	0	-16.300	-16.300	-16.300	-16.300	-16.300	
27	+ Ertr. aus int. Leistungsbeziehungen	0	0	0	0	0	0	
28	- Aufw. aus internen Leistungsbez.	0	0	0	0	0	0	
29	= Gesamtergebnis des Teilhaushalts	0	-16.300	-16.300	-16.300	-16.300	-16.300	
	Nachrichtlich:							
30	nicht zahlungswirksame Erträge	0	0	0	0	0	0	
31	nicht zahlungswirksame Aufwendungen	0	16.300	16.300	16.300	16.300	16.300	

## Haushaltsplan 2017 der Gemeinde Hoppegarten

Teilfinanzhaushalt Produkt 54201 Kreisstraßen								
Gemeinde Hoppegarten								
Nr.	Bezeichnung	vorläufiges Ergebnis 2015	Ansatz 2016	Ansatz 2017	Planung 2018	Planung 2019	Planung 2020	Bisher bereitgestellt
1	+ Einzahlungen aus Investitionszuwendungen	0,00	0,00	52.700,00	38.000,00	0,00	0,00	52.700,00
2	+ Einzahlg. aus Beiträgen und ähnlichen Entgelten	0,00	0,00	0,00	0,00	0,00	0,00	0,00
3	+ Einzahlg. aus der Veräußerung von imm. Vermg.	0,00	0,00	0,00	0,00	0,00	0,00	0,00
4	+ Einzahlg. aus der Veräuß. v. Grundst., grundst.gl. Rechten u. Gebäuden	0,00	0,00	0,00	0,00	0,00	0,00	0,00
5	+ Einzahlg. aus der Veräußerung von übrigem Sachanlagevermögen	0,00	0,00	0,00	0,00	0,00	0,00	0,00
6	+ Einzahlg. aus der Veräußerung von Finanzanlagevermögen	0,00	0,00	0,00	0,00	0,00	0,00	0,00
7	+ sonstige Einzahlungen aus Investitionstätigkeit	0,00	0,00	0,00	0,00	0,00	0,00	-87.787,10
8	= Summe Einzahlungen aus Investitionstätigkeit	0,00	0,00	52.700,00	38.000,00	0,00	0,00	-35.087,10
9	- Auszahlungen für Baumaßnahmen	0,00	0,00	100.000,00	0,00	0,00	0,00	163.900,28
10	- Auszahlungen von aktivierb. Zuwendungen für Investitionen Dritter	0,00	0,00	0,00	0,00	0,00	0,00	0,00
11	- Ausz. für den Erwerb von immateriellen Vermögensgegenst.	0,00	0,00	0,00	0,00	0,00	0,00	0,00
12	- Ausz. für den Erwerb von Grundst., grundstücksgl. Rechten u. Gebäuden	0,00	0,00	0,00	0,00	0,00	0,00	0,00
13	- Ausz. für den Erw. von übr. Sachanlageverm.	0,00	0,00	0,00	0,00	0,00	0,00	0,00
14	- Auszahlungen für den Erw. von Finanzanlageverm.	0,00	0,00	0,00	0,00	0,00	0,00	0,00
15	- Sonstige Auszahlungen aus Investitionstätigkeit	0,00	0,00	0,00	0,00	0,00	0,00	0,00
16	= Summe der Auszahlungen aus Investitionstätigkeit	0,00	0,00	100.000,00	0,00	0,00	0,00	163.900,28
17	= Saldo aus der Investitionstätigkeit	0,00	0,00	-47.300,00	38.000,00	0,00	0,00	-198.987,38

## Haushaltsplan 2017 der Gemeinde Hoppegarten

<b>Produktbeschreibung Produkt 54301 Landesstraßen</b>			
Gemeinde Hoppegarten			
Produktbereich	54	Verkehrsflächen und -anlagen, ÖPNV	
Produktgruppe	543	Landesstraßen	
Produkt	54301	Landesstraßen	
<b>Produktinformation</b>			
Produktbeschreibung	Bau- und Unterhaltungsmaßnahmen an Landesstraßen, Alle Maßnahmen an Ortsdurchfahrten und Ortsumgehungen im Zuge von Landesstraßen		
Produktziele	Erhalt und Verbesserung der Straßenbestandteile für die die Gemeinde Baulastträger ist		
Leistungsumfang	Unterhaltung der Geh- und Radwege und der Straßenbeleuchtung innerorts an den Straßen in der Straßenbaulast des Landes		
Zielgruppen	Allgemeinheit		
Zugeordnete Kostenstellen	5430010	Landesstraßen	

## Haushaltsplan 2017 der Gemeinde Hoppegarten

Teilergebnishaushalt Produkt 54301 Landesstraßen Haushaltsjahr 2017  
-in EUR-

Gemeinde Hoppegarten

Produktbereich 54 Verkehrsflächen und -anlagen, ÖPNV  
 Produktgruppe 543 Landesstraßen  
 Produkt 54301 Landesstraßen

Nr.	Bezeichnung	vorläufiges Ergebnis 2015	Ansatz 2016	Ansatz 2017	Planung 2018	Planung 2019	Planung 2020	
01	Steuern und ähnliche Abgaben	0	0	0	0	0	0	
02	+ Zuwendungen und allgemeine Umlagen	0	0	0	0	0	0	
03	+ Sonstige Transfererträge	0	0	0	0	0	0	
04	+ Öffentlich-rechtliche Leistungsentgelte	0	0	0	0	0	0	
05	+ Privatrechtliche Leistungsentgelte	0	0	0	0	0	0	
06	+ Kostenerstattungen und Kostenumlagen	0	0	0	0	0	0	
07	+ Sonstige ordentliche Erträge	0	0	0	0	0	0	
08	+ Aktivierte Eigenleistung	0	0	0	0	0	0	
09	+/- Bestandsveränderungen	0	0	0	0	0	0	
10	= Erträge aus lfd. Verwaltungstätigkeit	0	0	0	0	0	0	
11	- Personalaufwendungen	0	0	0	0	0	0	
12	- Versorgungsaufwendungen	0	0	0	0	0	0	
13	- Aufwendungen für Sach- und Dienstl.	0	0	0	0	0	0	
14	- Abschreibungen	0	28.100	28.100	28.100	28.100	28.100	
15	- Transferaufwendungen	0	0	0	0	0	0	
16	- Sonstige ordentliche Aufwendungen	0	0	0	0	0	0	
17	= Aufwendungen aus lfd. Verwaltungstät.	0	28.100	28.100	28.100	28.100	28.100	
18	= Erg. der lfd. Verwaltungstät. (10-17)	0	-28.100	-28.100	-28.100	-28.100	-28.100	
19	+ Zinsen und sonstige Finanzerträge	0	0	0	0	0	0	
20	- Zinsen und sonstige Finanzaufwendungen	0	0	0	0	0	0	
21	= Finanzergebnis (19-20)	0	0	0	0	0	0	
22	= Ordentliches Jahresergebnis (18 + 21)	0	-28.100	-28.100	-28.100	-28.100	-28.100	
23	+ außerordentliche Erträge	0	0	0	0	0	0	
24	- außerordentliche Aufwendungen	0	0	0	0	0	0	
25	= außerordentliches Jahresergebnis	0	0	0	0	0	0	
26	= Ergebnis vor Berücksichtigung der int. Leistungsbez. (22+25)	0	-28.100	-28.100	-28.100	-28.100	-28.100	
27	+ Ertr. aus int. Leistungsbeziehungen	0	0	0	0	0	0	
28	- Aufw. aus internen Leistungsbez.	0	0	0	0	0	0	
29	= Gesamtergebnis des Teilhaushalts	0	-28.100	-28.100	-28.100	-28.100	-28.100	
	Nachrichtlich:							
30	nicht zahlungswirksame Erträge	0	0	0	0	0	0	
31	nicht zahlungswirksame Aufwendungen	0	28.100	28.100	28.100	28.100	28.100	

## Haushaltsplan 2017 der Gemeinde Hoppegarten

Teilfinanzhaushalt Produkt 54301 Landesstraßen								
Gemeinde Hoppegarten								
Nr.	Bezeichnung	vorläufiges Ergebnis 2015	Ansatz 2016	Ansatz 2017	Planung 2018	Planung 2019	Planung 2020	Bisher bereitgestellt
1	+ Einzahlungen aus Investitionszuwendungen	0,00	0,00	0,00	0,00	0,00	0,00	0,00
2	+ Einzahlg. aus Beiträgen und ähnlichen Entgelten	0,00	0,00	0,00	0,00	0,00	0,00	0,00
3	+ Einzahlg. aus der Veräußerung von imm. Vermg.	0,00	0,00	0,00	0,00	0,00	0,00	0,00
4	+ Einzahlg. aus der Veräuß. v. Grundst., grundst.gl. Rechten u. Gebäuden	0,00	0,00	0,00	0,00	0,00	0,00	0,00
5	+ Einzahlg. aus der Veräußerung von übrigem Sachanlagevermögen	0,00	0,00	0,00	0,00	0,00	0,00	0,00
6	+ Einzahlg. aus der Veräußerung von Finanzanlagevermögen	0,00	0,00	0,00	0,00	0,00	0,00	0,00
7	+ sonstige Einzahlungen aus Investitionstätigkeit	0,00	0,00	0,00	0,00	0,00	0,00	-79.966,45
8	= Summe Einzahlungen aus Investitionstätigkeit	0,00	0,00	0,00	0,00	0,00	0,00	-79.966,45
9	- Auszahlungen für Baumaßnahmen	0,00	0,00	0,00	100.000,00	0,00	0,00	190.606,99
10	- Auszahlungen von aktivierb. Zuwendungen für Investitionen Dritter	0,00	0,00	0,00	0,00	0,00	0,00	0,00
11	- Ausz. für den Erwerb von immateriellen Vermögensgegenst.	0,00	0,00	0,00	0,00	0,00	0,00	0,00
12	- Ausz. für den Erwerb von Grundst., grundstücksgl. Rechten u. Gebäuden	0,00	0,00	0,00	0,00	0,00	0,00	0,00
13	- Ausz. für den Erw. von übr. Sachanlageverm.	0,00	0,00	0,00	0,00	0,00	0,00	0,00
14	- Auszahlungen für den Erw. von Finanzanlageverm.	0,00	0,00	0,00	0,00	0,00	0,00	0,00
15	- Sonstige Auszahlungen aus Investitionstätigkeit	0,00	0,00	0,00	0,00	0,00	0,00	0,00
16	= Summe der Auszahlungen aus Investitionstätigkeit	0,00	0,00	0,00	100.000,00	0,00	0,00	190.606,99
17	= Saldo aus der Investitionstätigkeit	0,00	0,00	0,00	-100.000,00	0,00	0,00	-270.573,44

## Haushaltsplan 2017 der Gemeinde Hoppegarten

<b>Produktbeschreibung Produkt 54401 Bundesstraßen</b>			
Gemeinde Hoppegarten			
Produktbereich	54	Verkehrsflächen und -anlagen, ÖPNV	
Produktgruppe	544	Bundesstraßen	
Produkt	54401	Bundesstraßen	
<b>Produktinformation</b>			
Produktbeschreibung	Bau- und Unterhaltungsmaßnahmen an Bundesstraßen, Alle Maßnahmen an Ortsdurchfahrten und Ortsumgehungen im Zuge von Bundesstraßen entsprechend der gesetzlichen und vertraglichen Regelungen		
Produktziele	Erhalt und Verbesserung der Straßenbestandteile für die die Gemeinde Baulastträger ist		
Leistungsumfang	Alle Maßnahmen an den Ortsdurchfahrten im Zuge von Bundesstraßen bei entsprechender gesetzlicher oder vertraglicher Regelung		
Zielgruppen	Allgemeinheit		
Zugeordnete Kostenstellen	5440010	Bundesstraßen	

## Haushaltsplan 2017 der Gemeinde Hoppegarten

Teilergebnishaushalt Produkt 54401 Bundesstraßen Haushaltsjahr 2017  
-in EUR-

Gemeinde Hoppegarten

Produktbereich 54 Verkehrsflächen und -anlagen, ÖPNV  
 Produktgruppe 544 Bundesstraßen  
 Produkt 54401 Bundesstraßen

Nr.	Bezeichnung	vorläufiges Ergebnis 2015	Ansatz 2016	Ansatz 2017	Planung 2018	Planung 2019	Planung 2020
01	Steuern und ähnliche Abgaben	0	0	0	0	0	0
02	+ Zuwendungen und allgemeine Umlagen	0	0	0	0	0	0
03	+ Sonstige Transfererträge	0	0	0	0	0	0
04	+ Öffentlich-rechtliche Leistungsentgelte	0	0	0	0	0	0
05	+ Privatrechtliche Leistungsentgelte	0	0	0	0	0	0
06	+ Kostenerstattungen und Kostenumlagen	0	0	0	0	0	0
07	+ Sonstige ordentliche Erträge	0	0	0	0	0	0
08	+ Aktivierte Eigenleistung	0	0	0	0	0	0
09	+/- Bestandsveränderungen	0	0	0	0	0	0
10	= Erträge aus lfd. Verwaltungstätigkeit	0	0	0	0	0	0
11	- Personalaufwendungen	0	0	0	0	0	0
12	- Versorgungsaufwendungen	0	0	0	0	0	0
13	- Aufwendungen für Sach- und Dienstl.	0	0	0	0	0	0
14	- Abschreibungen	0	0	0	0	0	0
15	- Transferaufwendungen	0	0	0	0	0	0
16	- Sonstige ordentliche Aufwendungen	0	0	0	0	0	0
17	= Aufwendungen aus lfd. Verwaltungstät.	0	0	0	0	0	0
18	= Erg. der lfd. Verwaltungstät. (10-17)	0	0	0	0	0	0
19	+ Zinsen und sonstige Finanzerträge	0	0	0	0	0	0
20	- Zinsen und sonstige Finanzaufwendungen	0	0	0	0	0	0
21	= Finanzergebnis (19-20)	0	0	0	0	0	0
22	= Ordentliches Jahresergebnis (18 + 21)	0	0	0	0	0	0
23	+ außerordentliche Erträge	0	0	0	0	0	0
24	- außerordentliche Aufwendungen	0	0	0	0	0	0
25	= außerordentliches Jahresergebnis	0	0	0	0	0	0
26	= Ergebnis vor Berücksichtigung der int. Leistungsbez. (22+25)	0	0	0	0	0	0
27	+ Ertr. aus int. Leistungsbeziehungen	0	0	0	0	0	0
28	- Aufw. aus internen Leistungsbez.	0	0	0	0	0	0
29	= Gesamtergebnis des Teilhaushalts	0	0	0	0	0	0
	Nachrichtlich:						
30	nicht zahlungswirksame Erträge	0	0	0	0	0	0
31	nicht zahlungswirksame Aufwendungen	0	0	0	0	0	0

## Haushaltsplan 2017 der Gemeinde Hoppegarten

Teilfinanzhaushalt Produkt 54401 Bundesstraßen								
Gemeinde Hoppegarten								
Nr.	Bezeichnung	vorläufiges Ergebnis 2015	Ansatz 2016	Ansatz 2017	Planung 2018	Planung 2019	Planung 2020	Bisher bereitgestellt
1	+ Einzahlungen aus Investitionszuwendungen	0,00	0,00	0,00	0,00	0,00	0,00	0,00
2	+ Einzahlg. aus Beiträgen und ähnlichen Entgelten	0,00	0,00	0,00	0,00	0,00	0,00	0,00
3	+ Einzahlg. aus der Veräußerung von imm. Vermg.	0,00	0,00	0,00	0,00	0,00	0,00	0,00
4	+ Einzahlg. aus der Veräuß. v. Grundst., grundst.gl. Rechten u. Gebäuden	0,00	0,00	0,00	0,00	0,00	0,00	0,00
5	+ Einzahlg. aus der Veräußerung von übrigem Sachanlagevermögen	0,00	0,00	0,00	0,00	0,00	0,00	0,00
6	+ Einzahlg. aus der Veräußerung von Finanzanlagevermögen	0,00	0,00	0,00	0,00	0,00	0,00	0,00
7	+ sonstige Einzahlungen aus Investitionstätigkeit	0,00	0,00	0,00	0,00	0,00	0,00	0,00
8	= Summe Einzahlungen aus Investitionstätigkeit	0,00	0,00	0,00	0,00	0,00	0,00	0,00
9	- Auszahlungen für Baumaßnahmen	0,00	0,00	0,00	0,00	0,00	0,00	100.000,00
10	- Auszahlungen von aktivierb. Zuwendungen für Investitionen Dritter	0,00	0,00	0,00	0,00	0,00	0,00	0,00
11	- Ausz. für den Erwerb von immateriellen Vermögensgegenst.	0,00	0,00	0,00	0,00	0,00	0,00	0,00
12	- Ausz. für den Erwerb von Grundst., grundstücksgl. Rechten u. Gebäuden	0,00	0,00	0,00	0,00	0,00	0,00	0,00
13	- Ausz. für den Erw. von übr. Sachanlageverm.	0,00	0,00	0,00	0,00	0,00	0,00	0,00
14	- Auszahlungen für den Erw. von Finanzanlageverm.	0,00	0,00	0,00	0,00	0,00	0,00	0,00
15	- Sonstige Auszahlungen aus Investitionstätigkeit	0,00	0,00	0,00	0,00	0,00	0,00	0,00
16	= Summe der Auszahlungen aus Investitionstätigkeit	0,00	0,00	0,00	0,00	0,00	0,00	100.000,00
17	= Saldo aus der Investitionstätigkeit	0,00	0,00	0,00	0,00	0,00	0,00	-100.000,00

## Haushaltsplan 2017 der Gemeinde Hoppegarten

Produktbeschreibung Produkt 54501 Straßenreinigung		
Gemeinde Hoppegarten		
Produktbereich	54	Verkehrsflächen und -anlagen, ÖPNV
Produktgruppe	545	Straßenreinigung
Produkt	54501	Straßenreinigung
Produktinformation		
Produktbeschreibung	Straßenreinigung und Winterdienst auf den öffentlichen Straßen, Wegen, Plätzen sowie dazugehörigen Rad- und Gehwegen, Bushaltestellen	
Produktziele	Gewährleistung der Verkehrssicherheit, Gewährleistung der Sauberkeit im Gemeindegebiet und Durchführung eines zeitnahen und bedarfsgerechten Winterdienstes	
Leistungsumfang	Realisierung aller aus der Straßenreinigungssatzung resultierenden Arbeiten, Organisation der Straßenreinigung und des Winterdienstes; dazu gehören: <ul style="list-style-type: none"> <li>- Straßenreinigung der Reinigungsklassen 1, 2, und 3,</li> <li>- Straßenwinterdienst entsprechend den Vorgaben aus der Straßenreinigungssatzung,</li> <li>- Fußwegreinigung und Winterdienst auf den Fußwegen der Reinigungsklasse 1,</li> <li>- Laubbeseitigung,</li> <li>- Durchführung von Anliegerpflichten bei gemeindeeigenen Grundstücken</li> </ul>	
Zielgruppen	Grundstückseigentümer, Alle Einwohnerinnen und Einwohner	
Zugeordnete Kostenstellen	5450100	Straßenreinigung/Winterdienst (nicht benutzen)
	5450101	Straßenreinigung
	5450102	Winterdienst

## Haushaltsplan 2017 der Gemeinde Hoppegarten

Teilergebnishaushalt Produkt 54501 Straßenreinigung Haushaltsjahr 2017  
-in EUR-

Gemeinde Hoppegarten

Produktbereich 54 Verkehrsflächen und -anlagen, ÖPNV  
 Produktgruppe 545 Straßenreinigung  
 Produkt 54501 Straßenreinigung

Nr.	Bezeichnung	vorläufiges Ergebnis 2015	Ansatz 2016	Ansatz 2017	Planung 2018	Planung 2019	Planung 2020	
01	Steuern und ähnliche Abgaben	0	0	0	0	0	0	
02	+ Zuwendungen und allgemeine Umlagen	0	0	0	0	0	0	
03	+ Sonstige Transfererträge	0	0	0	0	0	0	
04	+ Öffentlich-rechtliche Leistungsentgelte	0	0	0	0	0	0	
05	+ Privatrechtliche Leistungsentgelte	0	0	0	0	0	0	
06	+ Kostenerstattungen und Kostenumlagen	0	0	0	0	0	0	
07	+ Sonstige ordentliche Erträge	0	0	0	0	0	0	
08	+ Aktivierte Eigenleistung	0	0	0	0	0	0	
09	+/- Bestandsveränderungen	0	0	0	0	0	0	
10	= Erträge aus lfd. Verwaltungstätigkeit	0	0	0	0	0	0	
11	- Personalaufwendungen	0	0	0	0	0	0	
12	- Versorgungsaufwendungen	0	0	0	0	0	0	
13	- Aufwendungen für Sach- und Dienstl.	448.178	600.000	530.000	530.000	530.000	530.000	
14	- Abschreibungen	0	0	0	0	0	0	
15	- Transferaufwendungen	0	0	0	0	0	0	
16	- Sonstige ordentliche Aufwendungen	44.118	0	6.000	0	6.000	6.000	
17	= Aufwendungen aus lfd. Verwaltungstät.	492.296	600.000	536.000	530.000	536.000	536.000	
18	= Erg. der lfd. Verwaltungstät. (10-17)	-492.296	-600.000	-536.000	-530.000	-536.000	-536.000	
19	+ Zinsen und sonstige Finanzerträge	0	0	0	0	0	0	
20	- Zinsen und sonstige Finanzaufwendungen	0	0	0	0	0	0	
21	= Finanzergebnis (19-20)	0	0	0	0	0	0	
22	= Ordentliches Jahresergebnis (18 + 21)	-492.296	-600.000	-536.000	-530.000	-536.000	-536.000	
23	+ außerordentliche Erträge	0	0	0	0	0	0	
24	- außerordentliche Aufwendungen	0	0	0	0	0	0	
25	= außerordentliches Jahresergebnis	0	0	0	0	0	0	
26	= Ergebnis vor Berücksichtigung der int. Leistungsbez. (22+25)	-492.296	-600.000	-536.000	-530.000	-536.000	-536.000	
27	+ Ertr. aus int. Leistungsbeziehungen	0	0	0	0	0	0	
28	- Aufw. aus internen Leistungsbez.	0	0	0	0	0	0	
29	= Gesamtergebnis des Teilhaushalts	-492.296	-600.000	-536.000	-530.000	-536.000	-536.000	
	Nachrichtlich:							
30	nicht zahlungswirksame Erträge	0	0	0	0	0	0	
31	nicht zahlungswirksame Aufwendungen	0	0	0	0	0	0	

## Haushaltsplan 2017 der Gemeinde Hoppegarten

Teilfinanzhaushalt Produkt 54501 Straßenreinigung								
Gemeinde Hoppegarten								
Nr.	Bezeichnung	vorläufiges Ergebnis 2015	Ansatz 2016	Ansatz 2017	Planung 2018	Planung 2019	Planung 2020	Bisher bereitgestellt
1	+ Einzahlungen aus Investitionszuwendungen	0,00	0,00	0,00	0,00	0,00	0,00	0,00
2	+ Einzahlg. aus Beiträgen und ähnlichen Entgelten	0,00	0,00	0,00	0,00	0,00	0,00	0,00
3	+ Einzahlg. aus der Veräußerung von imm. Vermg.	0,00	0,00	0,00	0,00	0,00	0,00	0,00
4	+ Einzahlg. aus der Veräuß. v. Grundst., grundst.gl. Rechten u. Gebäuden	0,00	0,00	0,00	0,00	0,00	0,00	0,00
5	+ Einzahlg. aus der Veräußerung von übrigem Sachanlagevermögen	0,00	0,00	0,00	0,00	0,00	0,00	0,00
6	+ Einzahlg. aus der Veräußerung von Finanzanlagevermögen	0,00	0,00	0,00	0,00	0,00	0,00	0,00
7	+ sonstige Einzahlungen aus Investitionstätigkeit	0,00	0,00	0,00	0,00	0,00	0,00	0,00
8	= Summe Einzahlungen aus Investitionstätigkeit	0,00	0,00	0,00	0,00	0,00	0,00	0,00
9	- Auszahlungen für Baumaßnahmen	0,00	0,00	0,00	0,00	0,00	0,00	0,00
10	- Auszahlungen von aktivierb. Zuwendungen für Investitionen Dritter	0,00	0,00	0,00	0,00	0,00	0,00	0,00
11	- Ausz. für den Erwerb von immateriellen Vermögensgegenst.	0,00	0,00	0,00	0,00	0,00	0,00	0,00
12	- Ausz. für den Erwerb von Grundst., grundstücksgl. Rechten u. Gebäuden	0,00	0,00	0,00	0,00	0,00	0,00	0,00
13	- Ausz. für den Erw. von übr. Sachanlageverm.	0,00	0,00	0,00	0,00	0,00	0,00	0,00
14	- Auszahlungen für den Erw. von Finanzanlageverm.	0,00	0,00	0,00	0,00	0,00	0,00	0,00
15	- Sonstige Auszahlungen aus Investitionstätigkeit	0,00	0,00	0,00	0,00	0,00	0,00	0,00
16	= Summe der Auszahlungen aus Investitionstätigkeit	0,00	0,00	0,00	0,00	0,00	0,00	0,00
17	= Saldo aus der Investitionstätigkeit	0,00	0,00	0,00	0,00	0,00	0,00	0,00

## Haushaltsplan 2017 der Gemeinde Hoppegarten

<b>Produktbeschreibung Produkt 54601 Parkeinrichtungen</b>		
Gemeinde Hoppegarten		
Produktbereich	54	Verkehrsflächen und -anlagen, ÖPNV
Produktgruppe	546	Parkeinrichtungen
Produkt	54601	Parkeinrichtungen
<b>Produktinformation</b>		
Produktbeschreibung	Bau, Betrieb und Unterhaltung öffentlicher Parkeinrichtungen, Annahme von Stellplatzablösbeiträgen	
Produktziele	Bereitstellung von Parkplätzen, Organisation des ruhenden Verkehrs	
Leistungsumfang	Bau von Parkplätzen für PKW und Fahrräder im Innenbereich der Gemeinde, Beantragung der Fördermittel beim Land sowie beim Kreis und danach Betreuung, Zusammenarbeit mit den anderen zuständigen Behörden (mehrere Bereiche der Deutschen Bahn AG, EBA, Land, Kreis, Busgesellschaft und private Bahnbetreiber), Unterhaltung, Bewirtschaftung	
Zielgruppen	Fahrzeugführerinnen und Fahrzeugführer, Allgemeinheit	
Zugeordnete Kostenstellen	5460101	Bau von Parkplätzen
	5460102	Unterhaltung/Bewirtschaftung

## Haushaltsplan 2017 der Gemeinde Hoppegarten

Teilergebnishaushalt Produkt 54601 Parkeinrichtungen Haushaltsjahr 2017								
-in EUR-								
Gemeinde Hoppegarten								
Produktbereich	54	Verkehrsflächen und -anlagen, ÖPNV						
Produktgruppe	546	Parkeinrichtungen						
Produkt	54601	Parkeinrichtungen						
Nr.	Bezeichnung	vorläufiges Ergebnis 2015	Ansatz 2016	Ansatz 2017	Planung 2018	Planung 2019	Planung 2020	
01	Steuern und ähnliche Abgaben	0	0	0	0	0	0	
02	+ Zuwendungen und allgemeine Umlagen	0	0	0	0	0	0	
03	+ Sonstige Transfererträge	0	0	0	0	0	0	
04	+ Öffentlich-rechtliche Leistungsentgelte	0	17.100	17.100	17.100	17.100	17.100	
05	+ Privatrechtliche Leistungsentgelte	0	0	0	0	0	0	
06	+ Kostenerstattungen und Kostenumlagen	0	0	0	0	0	0	
07	+ Sonstige ordentliche Erträge	0	0	0	0	0	0	
08	+ Aktivierte Eigenleistung	0	0	0	0	0	0	
09	+/- Bestandsveränderungen	0	0	0	0	0	0	
10	= Erträge aus lfd. Verwaltungstätigkeit	0	17.100	17.100	17.100	17.100	17.100	
11	- Personalaufwendungen	0	0	0	0	0	0	
12	- Versorgungsaufwendungen	0	0	0	0	0	0	
13	- Aufwendungen für Sach- und Dienstl.	0	0	0	0	0	0	
14	- Abschreibungen	0	14.400	14.400	14.400	15.200	15.200	
15	- Transferaufwendungen	0	0	0	0	0	0	
16	- Sonstige ordentliche Aufwendungen	0	0	0	0	0	0	
17	= Aufwendungen aus lfd. Verwaltungstät.	0	14.400	14.400	14.400	15.200	15.200	
18	= Erg. der lfd. Verwaltungstät. (10-17)	0	2.700	2.700	2.700	1.900	1.900	
19	+ Zinsen und sonstige Finanzerträge	0	0	0	0	0	0	
20	- Zinsen und sonstige Finanzaufwendungen	0	0	0	0	0	0	
21	= Finanzergebnis (19-20)	0	0	0	0	0	0	
22	= Ordentliches Jahresergebnis (18 + 21)	0	2.700	2.700	2.700	1.900	1.900	
23	+ außerordentliche Erträge	0	0	0	0	0	0	
24	- außerordentliche Aufwendungen	0	0	0	0	0	0	
25	= außerordentliches Jahresergebnis	0	0	0	0	0	0	
26	= Ergebnis vor Berücksichtigung der int. Leistungsbez. (22+25)	0	2.700	2.700	2.700	1.900	1.900	
27	+ Ertr. aus int. Leistungsbeziehungen	0	0	0	0	0	0	
28	- Aufw. aus internen Leistungsbez.	0	0	0	0	0	0	
29	= Gesamtergebnis des Teilhaushalts	0	2.700	2.700	2.700	1.900	1.900	
	Nachrichtlich:							
30	nicht zahlungswirksame Erträge	0	17.100	17.100	17.100	17.100	17.100	
31	nicht zahlungswirksame Aufwendungen	0	14.400	14.400	14.400	15.200	15.200	

## Haushaltsplan 2017 der Gemeinde Hoppegarten

Teilfinanzhaushalt Produkt 54601 Parkeinrichtungen								
Gemeinde Hoppegarten								
Nr.	Bezeichnung	vorläufiges Ergebnis 2015	Ansatz 2016	Ansatz 2017	Planung 2018	Planung 2019	Planung 2020	Bisher bereitgestellt
1	+ Einzahlungen aus Investitionszuwendungen	0,00	0,00	0,00	0,00	0,00	0,00	0,00
2	+ Einzahlg. aus Beiträgen und ähnlichen Entgelten	0,00	0,00	0,00	0,00	0,00	0,00	0,00
3	+ Einzahlg. aus der Veräußerung von imm. Vermg.	0,00	0,00	0,00	0,00	0,00	0,00	0,00
4	+ Einzahlg. aus der Veräuß. v. Grundst., grundst.gl. Rechten u. Gebäuden	0,00	0,00	0,00	0,00	0,00	0,00	0,00
5	+ Einzahlg. aus der Veräußerung von übrigem Sachanlagevermögen	0,00	0,00	0,00	0,00	0,00	0,00	0,00
6	+ Einzahlg. aus der Veräußerung von Finanzanlagevermögen	0,00	0,00	0,00	0,00	0,00	0,00	0,00
7	+ sonstige Einzahlungen aus Investitionstätigkeit	0,00	0,00	0,00	0,00	0,00	0,00	0,00
8	= Summe Einzahlungen aus Investitionstätigkeit	0,00	0,00	0,00	0,00	0,00	0,00	0,00
9	- Auszahlungen für Baumaßnahmen	0,00	0,00	5.000,00	25.000,00	0,00	0,00	281.946,00
10	- Auszahlungen von aktivierb. Zuwendungen für Investitionen Dritter	0,00	0,00	0,00	0,00	0,00	0,00	0,00
11	- Ausz. für den Erwerb von immateriellen Vermögensgegenst.	0,00	0,00	0,00	0,00	0,00	0,00	0,00
12	- Ausz. für den Erwerb von Grundst., grundstücksgl. Rechten u. Gebäuden	0,00	0,00	0,00	0,00	0,00	0,00	0,00
13	- Ausz. für den Erw. von übr. Sachanlageverm.	0,00	0,00	0,00	0,00	0,00	0,00	0,00
14	- Auszahlungen für den Erw. von Finanzanlageverm.	0,00	0,00	0,00	0,00	0,00	0,00	0,00
15	- Sonstige Auszahlungen aus Investitionstätigkeit	0,00	0,00	0,00	0,00	0,00	0,00	0,00
16	= Summe der Auszahlungen aus Investitionstätigkeit	0,00	0,00	5.000,00	25.000,00	0,00	0,00	281.946,00
17	= Saldo aus der Investitionstätigkeit	0,00	0,00	-5.000,00	-25.000,00	0,00	0,00	-281.946,00

## Haushaltsplan 2017 der Gemeinde Hoppegarten

<b>Produktbeschreibung Produkt 54701 ÖPNV</b>		
Gemeinde Hoppegarten		
Produktbereich	54	Verkehrsflächen und -anlagen, ÖPNV
Produktgruppe	547	ÖPNV
Produkt	54701	ÖPNV
<b>Produktinformation</b>		
Produktbeschreibung	Zuschüsse an Träger des ÖPNV	
Produktziele	Ergänzung des bedarfsgerechten Beförderungsangebotes	
Leistungsumfang	Bau von neuen Zugängen zum ÖPNV, Beantragung und Abrechnung von Fördermitteln, Wartung und Unterhaltung von Bushaltestellen, Beantragung und Abrechnung von Fördermitteln, Planung von neuen Buslinien und dazu Absprache mit der Busgesellschaft und anderen privaten Busgesellschaften und dem Landkreis	
Zielgruppen	Alle Einwohnerinnen und Einwohner	
Zugeordnete Kostenstellen	5470010	Zuschuss ÖPNV
	5470020	Einrichtungen des ÖPNV

## Haushaltsplan 2017 der Gemeinde Hoppegarten

## Teilergebnishaushalt Produkt 54701 ÖPNV Haushaltsjahr 2017

-in EUR-

Gemeinde Hoppegarten

Produktbereich 54 Verkehrsflächen und -anlagen, ÖPNV  
 Produktgruppe 547 ÖPNV  
 Produkt 54701 ÖPNV

Nr.	Bezeichnung	vorläufiges Ergebnis 2015	Ansatz 2016	Ansatz 2017	Planung 2018	Planung 2019	Planung 2020	
01	Steuern und ähnliche Abgaben	0	0	0	0	0	0	
02	+ Zuwendungen und allgemeine Umlagen	0	0	0	0	0	0	
03	+ Sonstige Transfererträge	0	0	0	0	0	0	
04	+ Öffentlich-rechtliche Leistungsentgelte	0	0	0	0	0	0	
05	+ Privatrechtliche Leistungsentgelte	0	0	0	0	0	0	
06	+ Kostenerstattungen und Kostenumlagen	0	0	0	0	0	0	
07	+ Sonstige ordentliche Erträge	0	0	0	0	0	0	
08	+ Aktivierte Eigenleistung	0	0	0	0	0	0	
09	+/- Bestandsveränderungen	0	0	0	0	0	0	
10	= Erträge aus lfd. Verwaltungstätigkeit	0	0	0	0	0	0	
11	- Personalaufwendungen	0	0	0	0	0	0	
12	- Versorgungsaufwendungen	0	0	0	0	0	0	
13	- Aufwendungen für Sach- und Dienstl.	33.328	36.700	35.000	35.000	35.000	35.000	
14	- Abschreibungen	0	0	0	0	0	0	
15	- Transferaufwendungen	0	0	0	0	0	0	
16	- Sonstige ordentliche Aufwendungen	0	0	0	0	0	0	
17	= Aufwendungen aus lfd. Verwaltungstät.	33.328	36.700	35.000	35.000	35.000	35.000	
18	= Erg. der lfd. Verwaltungstät. (10-17)	-33.328	-36.700	-35.000	-35.000	-35.000	-35.000	
19	+ Zinsen und sonstige Finanzerträge	0	0	0	0	0	0	
20	- Zinsen und sonstige Finanzaufwendungen	0	0	0	0	0	0	
21	= Finanzergebnis (19-20)	0	0	0	0	0	0	
22	= Ordentliches Jahresergebnis (18 + 21)	-33.328	-36.700	-35.000	-35.000	-35.000	-35.000	
23	+ außerordentliche Erträge	0	0	0	0	0	0	
24	- außerordentliche Aufwendungen	0	0	0	0	0	0	
25	= außerordentliches Jahresergebnis	0	0	0	0	0	0	
26	= Ergebnis vor Berücksichtigung der int. Leistungsbez. (22+25)	-33.328	-36.700	-35.000	-35.000	-35.000	-35.000	
27	+ Ertr. aus int. Leistungsbeziehungen	0	0	0	0	0	0	
28	- Aufw. aus internen Leistungsbez.	0	0	0	0	0	0	
29	= Gesamtergebnis des Teilhaushalts	-33.328	-36.700	-35.000	-35.000	-35.000	-35.000	
	Nachrichtlich:							
30	nicht zahlungswirksame Erträge	0	0	0	0	0	0	
31	nicht zahlungswirksame Aufwendungen	0	0	0	0	0	0	

## Haushaltsplan 2017 der Gemeinde Hoppegarten

Teilfinanzhaushalt Produkt 54701 ÖPNV								
Gemeinde Hoppegarten								
Nr.	Bezeichnung	vorläufiges Ergebnis 2015	Ansatz 2016	Ansatz 2017	Planung 2018	Planung 2019	Planung 2020	Bisher bereitgestellt
1	+ Einzahlungen aus Investitionszuwendungen	0,00	0,00	0,00	0,00	0,00	0,00	0,00
2	+ Einzahlg. aus Beiträgen und ähnlichen Entgelten	0,00	0,00	0,00	0,00	0,00	0,00	0,00
3	+ Einzahlg. aus der Veräußerung von imm. Vermg.	0,00	0,00	0,00	0,00	0,00	0,00	0,00
4	+ Einzahlg. aus der Veräuß. v. Grundst., grundst.gl. Rechten u. Gebäuden	0,00	0,00	0,00	0,00	0,00	0,00	0,00
5	+ Einzahlg. aus der Veräußerung von übrigem Sachanlagevermögen	0,00	0,00	0,00	0,00	0,00	0,00	0,00
6	+ Einzahlg. aus der Veräußerung von Finanzanlagevermögen	0,00	0,00	0,00	0,00	0,00	0,00	0,00
7	+ sonstige Einzahlungen aus Investitionstätigkeit	0,00	0,00	0,00	0,00	0,00	0,00	0,00
8	= Summe Einzahlungen aus Investitionstätigkeit	0,00	0,00	0,00	0,00	0,00	0,00	0,00
9	- Auszahlungen für Baumaßnahmen	0,00	0,00	0,00	0,00	0,00	0,00	0,00
10	- Auszahlungen von aktivierb. Zuwendungen für Investitionen Dritter	0,00	0,00	0,00	0,00	0,00	0,00	0,00
11	- Ausz. für den Erwerb von immateriellen Vermögensgegenst.	0,00	0,00	0,00	0,00	0,00	0,00	0,00
12	- Ausz. für den Erwerb von Grundst., grundstücksgl. Rechten u. Gebäuden	0,00	0,00	0,00	0,00	0,00	0,00	0,00
13	- Ausz. für den Erw. von übr. Sachanlageverm.	0,00	0,00	0,00	0,00	0,00	0,00	0,00
14	- Auszahlungen für den Erw. von Finanzanlageverm.	0,00	0,00	0,00	0,00	0,00	0,00	0,00
15	- Sonstige Auszahlungen aus Investitionstätigkeit	0,00	0,00	0,00	0,00	0,00	0,00	0,00
16	= Summe der Auszahlungen aus Investitionstätigkeit	0,00	0,00	0,00	0,00	0,00	0,00	0,00
17	= Saldo aus der Investitionstätigkeit	0,00	0,00	0,00	0,00	0,00	0,00	0,00

## Haushaltsplan 2017 der Gemeinde Hoppegarten

Teilergebnishaushalt Produktbereich 55 Natur- und Landschaftspflege Haushaltsjahr 2017								
-in EUR-								
Gemeinde Hoppegarten								
Produktbereich 55 Natur- und Landschaftspflege								
Nr.	Bezeichnung	vorläufiges Ergebnis 2015	Ansatz 2016	Ansatz 2017	Planung 2018	Planung 2019	Planung 2020	
01	Steuern und ähnliche Abgaben	0	0	0	0	0	0	
02	+ Zuwendungen und allgemeine Umlagen	0	0	0	0	0	0	
03	+ Sonstige Transfererträge	0	0	0	0	0	0	
04	+ Öffentlich-rechtliche Leistungsentgelte	54.283	36.000	36.000	36.000	36.000	36.000	
05	+ Privatrechtliche Leistungsentgelte	0	14.000	14.000	14.000	14.000	14.000	
06	+ Kostenerstattungen und Kostenumlagen	400	0	400	400	400	400	
07	+ Sonstige ordentliche Erträge	1.130	0	0	0	0	0	
08	+ Aktivierte Eigenleistung	0	0	0	0	0	0	
09	+/- Bestandsveränderungen	0	0	0	0	0	0	
10	= Erträge aus lfd. Verwaltungstätigkeit	55.813	50.000	50.400	50.400	50.400	50.400	
11	- Personalaufwendungen	163.687	165.900	167.200	169.900	172.600	175.300	
12	- Versorgungsaufwendungen	0	0	0	0	0	0	
13	- Aufwendungen für Sach- und Dienstl.	398.853	484.400	448.400	448.400	453.400	453.400	
14	- Abschreibungen	0	15.300	12.600	17.600	17.600	17.600	
15	- Transferaufwendungen	41.623	60.000	40.000	40.000	40.000	40.000	
16	- Sonstige ordentliche Aufwendungen	42.222	11.700	12.100	7.100	7.100	7.100	
17	= Aufwendungen aus lfd. Verwaltungstät.	646.385	737.300	680.300	683.000	690.700	693.400	
18	= Erg. der lfd. Verwaltungstät. (10-17)	-590.571	-687.300	-629.900	-632.600	-640.300	-643.000	
19	+ Zinsen und sonstige Finanzerträge	0	0	0	0	0	0	
20	- Zinsen und sonstige Finanzaufwendungen	0	0	0	0	0	0	
21	= Finanzergebnis (19-20)	0	0	0	0	0	0	
22	= Ordentliches Jahresergebnis (18 + 21)	-590.571	-687.300	-629.900	-632.600	-640.300	-643.000	
23	+ außerordentliche Erträge	0	0	0	0	0	0	
24	- außerordentliche Aufwendungen	0	0	0	0	0	0	
25	= außerordentliches Jahresergebnis	0	0	0	0	0	0	
26	= Ergebnis vor Berücksichtigung der int. Leistungsbez. (22+25)	-590.571	-687.300	-629.900	-632.600	-640.300	-643.000	
27	+ Ertr. aus int. Leistungsbeziehungen	0	0	0	0	0	0	
28	- Aufw. aus internen Leistungsbez.	0	0	0	0	0	0	
29	= Gesamtergebnis des Teilhaushalts	-590.571	-687.300	-629.900	-632.600	-640.300	-643.000	
	Nachrichtlich:							
30	nicht zahlungswirksame Erträge	0	0	0	0	0	0	
31	nicht zahlungswirksame Aufwendungen	0	15.300	12.600	17.600	17.600	17.600	

## Haushaltsplan 2017 der Gemeinde Hoppegarten

Teilfinanzhaushalt Produktbereich 55 Natur- und Landschaftspflege								
Gemeinde Hoppegarten								
Nr.	Bezeichnung	vorläufiges Ergebnis 2015	Ansatz 2016	Ansatz 2017	Planung 2018	Planung 2019	Planung 2020	Bisher bereitgestellt
1	+ Einzahlungen aus Investitionszuwendungen	0,00	100.000,00	0,00	0,00	0,00	0,00	200.000,00
2	+ Einzahlg. aus Beiträgen und ähnlichen Entgelten	0,00	0,00	0,00	0,00	0,00	0,00	0,00
3	+ Einzahlg. aus der Veräußerung von imm. Vermg.	0,00	0,00	0,00	0,00	0,00	0,00	0,00
4	+ Einzahlg. aus der Veräuß. v. Grundst., grundst.gl. Rechten u. Gebäuden	0,00	0,00	0,00	0,00	0,00	0,00	0,00
5	+ Einzahlg. aus der Veräußerung von übrigem Sachanlagevermögen	0,00	0,00	0,00	0,00	0,00	0,00	-24.546,04
6	+ Einzahlg. aus der Veräußerung von Finanzanlagevermögen	0,00	0,00	0,00	0,00	0,00	0,00	0,00
7	+ sonstige Einzahlungen aus Investitionstätigkeit	0,00	0,00	0,00	0,00	0,00	0,00	-7.464,00
8	= Summe Einzahlungen aus Investitionstätigkeit	0,00	100.000,00	0,00	0,00	0,00	0,00	167.989,96
9	- Auszahlungen für Baumaßnahmen	7.970,03	221.000,00	55.000,00	0,00	0,00	0,00	1.328.043,04
10	- Auszahlungen von aktivierb. Zuwendungen für Investitionen Dritter	0,00	0,00	0,00	0,00	0,00	0,00	0,00
11	- Ausz. für den Erwerb von immateriellen Vermögensgegenst.	0,00	0,00	0,00	0,00	0,00	0,00	0,00
12	- Ausz. für den Erwerb von Grundst., grundstücksgl. Rechten u. Gebäuden	0,00	0,00	0,00	0,00	0,00	0,00	0,00
13	- Ausz. für den Erw. von übr. Sachanlageverm.	0,00	4.800,00	0,00	0,00	0,00	0,00	8.754,11
14	- Auszahlungen für den Erw. von Finanzanlageverm.	0,00	0,00	0,00	0,00	0,00	0,00	0,00
15	- Sonstige Auszahlungen aus Investitionstätigkeit	0,00	0,00	0,00	0,00	0,00	0,00	0,00
16	= Summe der Auszahlungen aus Investitionstätigkeit	7.970,03	225.800,00	55.000,00	0,00	0,00	0,00	1.336.797,15
17	= Saldo aus der Investitionstätigkeit	-7.970,03	-125.800,00	-55.000,00	0,00	0,00	0,00	-1.168.807,19

## Haushaltsplan 2017 der Gemeinde Hoppegarten

<b>Produktbeschreibung Produkt 55101 öffentliches Grün/Landschaftsbau</b>		
Gemeinde Hoppegarten		
Produktbereich	55	Natur- und Landschaftspflege
Produktgruppe	551	Öffentliches Grün/Landschaftsbau
Produkt	55101	öffentliches Grün/Landschaftsbau
<b>Produktinformation</b>		
Produktbeschreibung	Bau- und Unterhaltung öffentlicher Grünanlagen, Park- und Spielplätzen, Sonstige Maßnahmen und Einrichtungen, die der Erholung und Freizeitgestaltung dienen	
Produktziele	Angebotsschaffung zur sinnvollen Freizeitgestaltung, Aufrechterhaltung eines verkehrssicheren Zustandes	
Leistungsumfang	Planung, Bereitstellung, Unterhaltung und Erneuerung von Spiel- und Bolzplätzen im Eigentum der Gemeinde Hoppegarten, Regelmäßiger Sandaustausch/-reinigung, Funktions- und Verschleißkontrolle, Ersatzbeschaffung, Umgestaltung, Regelmäßige Kontrolle mit dem Sicherheitsverantwortlichen, Konzeptionelle Gestaltung von Kinderspielplätzen, Spielplatzbedarfsplanung	
Zielgruppen	Alle Einwohnerinnen und Einwohner	
Zugeordnete Kostenstellen	5510101	Neu-, Um-, Erweiterungsbau
	5510102	Unterhaltung (öffentliche Grünanlagen)
	5510103	Baumpflege (öffentliche Grünanlagen)
	5510104	Spielplätze

## Haushaltsplan 2017 der Gemeinde Hoppegarten

Teilergebnishaushalt Produkt 55101 öffentliches Grün/Landschaftsbau Haushaltsjahr 2017  
-in EUR-

Gemeinde Hoppegarten

Produktbereich 55 Natur- und Landschaftspflege  
 Produktgruppe 551 Öffentliches Grün/Landschaftsbau  
 Produkt 55101 öffentliches Grün/Landschaftsbau

Nr.	Bezeichnung	vorläufiges Ergebnis 2015	Ansatz 2016	Ansatz 2017	Planung 2018	Planung 2019	Planung 2020
01	Steuern und ähnliche Abgaben	0	0	0	0	0	0
02	+ Zuwendungen und allgemeine Umlagen	0	0	0	0	0	0
03	+ Sonstige Transfererträge	0	0	0	0	0	0
04	+ Öffentlich-rechtliche Leistungsentgelte	108	0	0	0	0	0
05	+ Privatrechtliche Leistungsentgelte	0	0	0	0	0	0
06	+ Kostenerstattungen und Kostenumlagen	0	0	0	0	0	0
07	+ Sonstige ordentliche Erträge	0	0	0	0	0	0
08	+ Aktivierte Eigenleistung	0	0	0	0	0	0
09	+/- Bestandsveränderungen	0	0	0	0	0	0
10	= Erträge aus lfd. Verwaltungstätigkeit	108	0	0	0	0	0
11	- Personalaufwendungen	84.160	85.600	87.900	89.200	90.400	91.600
12	- Versorgungsaufwendungen	0	0	0	0	0	0
13	- Aufwendungen für Sach- und Dienstl.	380.361	380.000	395.000	395.000	395.000	395.000
14	- Abschreibungen	0	11.600	11.600	16.600	16.600	16.600
15	- Transferaufwendungen	0	0	0	0	0	0
16	- Sonstige ordentliche Aufwendungen	11.063	10.100	10.100	5.100	5.100	5.100
17	= Aufwendungen aus lfd. Verwaltungstät.	475.583	487.300	504.600	505.900	507.100	508.300
18	= Erg. der lfd. Verwaltungstät. (10-17)	-475.475	-487.300	-504.600	-505.900	-507.100	-508.300
19	+ Zinsen und sonstige Finanzerträge	0	0	0	0	0	0
20	- Zinsen und sonstige Finanzaufwendungen	0	0	0	0	0	0
21	= Finanzergebnis (19-20)	0	0	0	0	0	0
22	= Ordentliches Jahresergebnis (18 + 21)	-475.475	-487.300	-504.600	-505.900	-507.100	-508.300
23	+ außerordentliche Erträge	0	0	0	0	0	0
24	- außerordentliche Aufwendungen	0	0	0	0	0	0
25	= außerordentliches Jahresergebnis	0	0	0	0	0	0
26	= Ergebnis vor Berücksichtigung der int. Leistungsbez. (22+25)	-475.475	-487.300	-504.600	-505.900	-507.100	-508.300
27	+ Ertr. aus int. Leistungsbeziehungen	0	0	0	0	0	0
28	- Aufw. aus internen Leistungsbez.	0	0	0	0	0	0
29	= Gesamtergebnis des Teilhaushalts	-475.475	-487.300	-504.600	-505.900	-507.100	-508.300
	Nachrichtlich:						
30	nicht zahlungswirksame Erträge	0	0	0	0	0	0
31	nicht zahlungswirksame Aufwendungen	0	11.600	11.600	16.600	16.600	16.600

## Haushaltsplan 2017 der Gemeinde Hoppegarten

Teilfinanzhaushalt Produkt 55101 öffentliches Grün/Landschaftsbau								
Gemeinde Hoppegarten								
Nr.	Bezeichnung	vorläufiges Ergebnis 2015	Ansatz 2016	Ansatz 2017	Planung 2018	Planung 2019	Planung 2020	Bisher bereitgestellt
1	+ Einzahlungen aus Investitionszuwendungen	0,00	100.000,00	0,00	0,00	0,00	0,00	200.000,00
2	+ Einzahlg. aus Beiträgen und ähnlichen Entgelten	0,00	0,00	0,00	0,00	0,00	0,00	0,00
3	+ Einzahlg. aus der Veräußerung von imm. Vermg.	0,00	0,00	0,00	0,00	0,00	0,00	0,00
4	+ Einzahlg. aus der Veräuß. v. Grundst., grundst.gl. Rechten u. Gebäuden	0,00	0,00	0,00	0,00	0,00	0,00	0,00
5	+ Einzahlg. aus der Veräußerung von übrigem Sachanlagevermögen	0,00	0,00	0,00	0,00	0,00	0,00	-22.446,14
6	+ Einzahlg. aus der Veräußerung von Finanzanlagevermögen	0,00	0,00	0,00	0,00	0,00	0,00	0,00
7	+ sonstige Einzahlungen aus Investitionstätigkeit	0,00	0,00	0,00	0,00	0,00	0,00	-1.492,80
8	= Summe Einzahlungen aus Investitionstätigkeit	0,00	100.000,00	0,00	0,00	0,00	0,00	176.061,06
9	- Auszahlungen für Baumaßnahmen	0,00	216.000,00	50.000,00	0,00	0,00	0,00	486.000,00
10	- Auszahlungen von aktivierb. Zuwendungen für Investitionen Dritter	0,00	0,00	0,00	0,00	0,00	0,00	0,00
11	- Ausz. für den Erwerb von immateriellen Vermögensgegenst.	0,00	0,00	0,00	0,00	0,00	0,00	0,00
12	- Ausz. für den Erwerb von Grundst., grundstücksgl. Rechten u. Gebäuden	0,00	0,00	0,00	0,00	0,00	0,00	0,00
13	- Ausz. für den Erw. von übr. Sachanlageverm.	0,00	0,00	0,00	0,00	0,00	0,00	367,35
14	- Auszahlungen für den Erw. von Finanzanlageverm.	0,00	0,00	0,00	0,00	0,00	0,00	0,00
15	- Sonstige Auszahlungen aus Investitionstätigkeit	0,00	0,00	0,00	0,00	0,00	0,00	0,00
16	= Summe der Auszahlungen aus Investitionstätigkeit	0,00	216.000,00	50.000,00	0,00	0,00	0,00	486.367,35
17	= Saldo aus der Investitionstätigkeit	0,00	-116.000,00	-50.000,00	0,00	0,00	0,00	-310.306,29

## Haushaltsplan 2017 der Gemeinde Hoppegarten

<b>Produktbeschreibung Produkt 55201 Öffentliche Gewässer/wasserbauliche Anlagen</b>			
Gemeinde Hoppegarten			
Produktbereich	55	Natur- und Landschaftspflege	
Produktgruppe	552	Öffentliche Gewässer/wasserbauliche Anlagen	
Produkt	55201	Öffentliche Gewässer/wasserbauliche Anlagen	
<b>Produktinformation</b>			
Produktbeschreibung	Leistungen an Wasser- und Bodenverbände		
Produktziele	Regulierung von Gewässern durch Dritte		
Leistungsumfang	Beratung bei den Wasser- und Bodenverbänden, Begehung mit den Verbänden, mindestens 2x jährlich pro Verband, Abrechnung der Beiträge an die Verbände		
Zielgruppen	Allgemeinheit		
Zugeordnete Kostenstellen	5520010	Wasser- und Bodenverbände	

## Haushaltsplan 2017 der Gemeinde Hoppegarten

## Teilergebnishaushalt Produkt 55201 Öffentliche Gewässer/wasserbauliche Anlagen Haushaltsjahr 2017

-in EUR-

Gemeinde Hoppegarten

Produktbereich 55 Natur- und Landschaftspflege  
 Produktgruppe 552 Öffentliche Gewässer/wasserbauliche Anlagen  
 Produkt 55201 Öffentliche Gewässer/wasserbauliche Anlagen

Nr.	Bezeichnung	vorläufiges Ergebnis 2015	Ansatz 2016	Ansatz 2017	Planung 2018	Planung 2019	Planung 2020	
01	Steuern und ähnliche Abgaben	0	0	0	0	0	0	
02	+ Zuwendungen und allgemeine Umlagen	0	0	0	0	0	0	
03	+ Sonstige Transfererträge	0	0	0	0	0	0	
04	+ Öffentlich-rechtliche Leistungsentgelte	0	0	0	0	0	0	
05	+ Privatrechtliche Leistungsentgelte	0	0	0	0	0	0	
06	+ Kostenerstattungen und Kostenumlagen	0	0	0	0	0	0	
07	+ Sonstige ordentliche Erträge	0	0	0	0	0	0	
08	+ Aktivierte Eigenleistung	0	0	0	0	0	0	
09	+/- Bestandsveränderungen	0	0	0	0	0	0	
10	= Erträge aus lfd. Verwaltungstätigkeit	0	0	0	0	0	0	
11	- Personalaufwendungen	0	0	0	0	0	0	
12	- Versorgungsaufwendungen	0	0	0	0	0	0	
13	- Aufwendungen für Sach- und Dienstl.	0	0	0	0	0	0	
14	- Abschreibungen	0	0	0	0	0	0	
15	- Transferaufwendungen	41.623	60.000	40.000	40.000	40.000	40.000	
16	- Sonstige ordentliche Aufwendungen	0	0	0	0	0	0	
17	= Aufwendungen aus lfd. Verwaltungstät.	41.623	60.000	40.000	40.000	40.000	40.000	
18	= Erg. der lfd. Verwaltungstät. (10-17)	-41.623	-60.000	-40.000	-40.000	-40.000	-40.000	
19	+ Zinsen und sonstige Finanzerträge	0	0	0	0	0	0	
20	- Zinsen und sonstige Finanzaufwendungen	0	0	0	0	0	0	
21	= Finanzergebnis (19-20)	0	0	0	0	0	0	
22	= Ordentliches Jahresergebnis (18 + 21)	-41.623	-60.000	-40.000	-40.000	-40.000	-40.000	
23	+ außerordentliche Erträge	0	0	0	0	0	0	
24	- außerordentliche Aufwendungen	0	0	0	0	0	0	
25	= außerordentliches Jahresergebnis	0	0	0	0	0	0	
26	= Ergebnis vor Berücksichtigung der int. Leistungsbez. (22+25)	-41.623	-60.000	-40.000	-40.000	-40.000	-40.000	
27	+ Ertr. aus int. Leistungsbeziehungen	0	0	0	0	0	0	
28	- Aufw. aus internen Leistungsbez.	0	0	0	0	0	0	
29	= Gesamtergebnis des Teilhaushalts	-41.623	-60.000	-40.000	-40.000	-40.000	-40.000	
	Nachrichtlich:							
30	nicht zahlungswirksame Erträge	0	0	0	0	0	0	
31	nicht zahlungswirksame Aufwendungen	0	0	0	0	0	0	

## Haushaltsplan 2017 der Gemeinde Hoppegarten

Teilfinanzhaushalt Produkt 55201 Öffentliche Gewässer/wasserbauliche Anlagen								
Gemeinde Hoppegarten								
Nr.	Bezeichnung	vorläufiges Ergebnis 2015	Ansatz 2016	Ansatz 2017	Planung 2018	Planung 2019	Planung 2020	Bisher bereitgestellt
1	+ Einzahlungen aus Investitionszuwendungen	0,00	0,00	0,00	0,00	0,00	0,00	0,00
2	+ Einzahlg. aus Beiträgen und ähnlichen Entgelten	0,00	0,00	0,00	0,00	0,00	0,00	0,00
3	+ Einzahlg. aus der Veräußerung von imm. Vermg.	0,00	0,00	0,00	0,00	0,00	0,00	0,00
4	+ Einzahlg. aus der Veräuß. v. Grundst., grundst.gl. Rechten u. Gebäuden	0,00	0,00	0,00	0,00	0,00	0,00	0,00
5	+ Einzahlg. aus der Veräußerung von übrigem Sachanlagevermögen	0,00	0,00	0,00	0,00	0,00	0,00	0,00
6	+ Einzahlg. aus der Veräußerung von Finanzanlagevermögen	0,00	0,00	0,00	0,00	0,00	0,00	0,00
7	+ sonstige Einzahlungen aus Investitionstätigkeit	0,00	0,00	0,00	0,00	0,00	0,00	0,00
8	= Summe Einzahlungen aus Investitionstätigkeit	0,00	0,00	0,00	0,00	0,00	0,00	0,00
9	- Auszahlungen für Baumaßnahmen	7.970,03	0,00	0,00	0,00	0,00	0,00	800.000,00
10	- Auszahlungen von aktivierb. Zuwendungen für Investitionen Dritter	0,00	0,00	0,00	0,00	0,00	0,00	0,00
11	- Ausz. für den Erwerb von immateriellen Vermögensgegenst.	0,00	0,00	0,00	0,00	0,00	0,00	0,00
12	- Ausz. für den Erwerb von Grundst., grundstücksgl. Rechten u. Gebäuden	0,00	0,00	0,00	0,00	0,00	0,00	0,00
13	- Ausz. für den Erw. von übr. Sachanlageverm.	0,00	0,00	0,00	0,00	0,00	0,00	0,00
14	- Auszahlungen für den Erw. von Finanzanlageverm.	0,00	0,00	0,00	0,00	0,00	0,00	0,00
15	- Sonstige Auszahlungen aus Investitionstätigkeit	0,00	0,00	0,00	0,00	0,00	0,00	0,00
16	= Summe der Auszahlungen aus Investitionstätigkeit	7.970,03	0,00	0,00	0,00	0,00	0,00	800.000,00
17	= Saldo aus der Investitionstätigkeit	-7.970,03	0,00	0,00	0,00	0,00	0,00	-800.000,00

## Haushaltsplan 2017 der Gemeinde Hoppegarten

<b>Produktbeschreibung Produkt 55301 Friedhöfe</b>		
Gemeinde Hoppegarten		
Produktbereich	55	Natur- und Landschaftspflege
Produktgruppe	553	Friedhofs- und Bestattungswesen
Produkt	55301	Friedhöfe
<b>Produktinformation</b>		
Produktbeschreibung	Bereitstellung von Grabstellen, Pflege und Unterhaltung der Friedhöfe, Ehrenfriedhöfe und Kriegsgräber	
Produktziele	Naturnahe Gestaltung der Friedhöfe, Erhalt und Unterhaltung der Grünflächen und baulichen Anlagen, Sicherstellung des Bestattungswesen	
Leistungsumfang	Erfassung der Bestattungen, Abstimmung mit den Bestattungsunternehmen, Abstimmung mit den Angehörigen, Erstellen der Gebührenbescheide laut Satzung, Abstimmung mit anderen Gemeinden bei Überführung von Urnen, Abstimmung mit den Mitarbeitern der Friedhöfe über Unterhaltung und Pflege des Friedhofgeländes	
Zielgruppen	Alle Einwohnerinnen und Einwohner, Besucher	
Zugeordnete Kostenstellen	5530100	Freidhöfe allgemein
	5530101	Friedhof Hönow
	5530102	Friedhof Dahlwitz-Hoppegarten
	5530103	Kriegsgräber

## Haushaltsplan 2017 der Gemeinde Hoppegarten

## Teilergebnishaushalt Produkt 55301 Friedhöfe Haushaltsjahr 2017

-in EUR-

Gemeinde Hoppegarten

Produktbereich 55 Natur- und Landschaftspflege  
 Produktgruppe 553 Friedhofs- und Bestattungswesen  
 Produkt 55301 Friedhöfe

Nr.	Bezeichnung	vorläufiges Ergebnis 2015	Ansatz 2016	Ansatz 2017	Planung 2018	Planung 2019	Planung 2020	
01	Steuern und ähnliche Abgaben	0	0	0	0	0	0	
02	+ Zuwendungen und allgemeine Umlagen	0	0	0	0	0	0	
03	+ Sonstige Transfererträge	0	0	0	0	0	0	
04	+ Öffentlich-rechtliche Leistungsentgelte	54.175	36.000	36.000	36.000	36.000	36.000	
05	+ Privatrechtliche Leistungsentgelte	0	14.000	14.000	14.000	14.000	14.000	
06	+ Kostenerstattungen und Kostenumlagen	400	0	400	400	400	400	
07	+ Sonstige ordentliche Erträge	1.130	0	0	0	0	0	
08	+ Aktivierte Eigenleistung	0	0	0	0	0	0	
09	+/- Bestandsveränderungen	0	0	0	0	0	0	
10	= Erträge aus lfd. Verwaltungstätigkeit	55.705	50.000	50.400	50.400	50.400	50.400	
11	- Personalaufwendungen	79.527	80.300	79.300	80.700	82.200	83.700	
12	- Versorgungsaufwendungen	0	0	0	0	0	0	
13	- Aufwendungen für Sach- und Dienstl.	14.846	94.400	38.400	38.400	43.400	43.400	
14	- Abschreibungen	0	3.700	1.000	1.000	1.000	1.000	
15	- Transferaufwendungen	0	0	0	0	0	0	
16	- Sonstige ordentliche Aufwendungen	31.158	1.600	1.600	1.600	1.600	1.600	
17	= Aufwendungen aus lfd. Verwaltungstät.	125.531	180.000	120.300	121.700	128.200	129.700	
18	= Erg. der lfd. Verwaltungstät. (10-17)	-69.826	-130.000	-69.900	-71.300	-77.800	-79.300	
19	+ Zinsen und sonstige Finanzerträge	0	0	0	0	0	0	
20	- Zinsen und sonstige Finanzaufwendungen	0	0	0	0	0	0	
21	= Finanzergebnis (19-20)	0	0	0	0	0	0	
22	= Ordentliches Jahresergebnis (18 + 21)	-69.826	-130.000	-69.900	-71.300	-77.800	-79.300	
23	+ außerordentliche Erträge	0	0	0	0	0	0	
24	- außerordentliche Aufwendungen	0	0	0	0	0	0	
25	= außerordentliches Jahresergebnis	0	0	0	0	0	0	
26	= Ergebnis vor Berücksichtigung der int. Leistungsbez. (22+25)	-69.826	-130.000	-69.900	-71.300	-77.800	-79.300	
27	+ Ertr. aus int. Leistungsbeziehungen	0	0	0	0	0	0	
28	- Aufw. aus internen Leistungsbez.	0	0	0	0	0	0	
29	= Gesamtergebnis des Teilhaushalts	-69.826	-130.000	-69.900	-71.300	-77.800	-79.300	
	Nachrichtlich:							
30	nicht zahlungswirksame Erträge	0	0	0	0	0	0	
31	nicht zahlungswirksame Aufwendungen	0	3.700	1.000	1.000	1.000	1.000	

## Haushaltsplan 2017 der Gemeinde Hoppegarten

Teilfinanzhaushalt Produkt 55301 Friedhöfe								
Gemeinde Hoppegarten								
Nr.	Bezeichnung	vorläufiges Ergebnis 2015	Ansatz 2016	Ansatz 2017	Planung 2018	Planung 2019	Planung 2020	Bisher bereitgestellt
1	+ Einzahlungen aus Investitionszuwendungen	0,00	0,00	0,00	0,00	0,00	0,00	0,00
2	+ Einzahlg. aus Beiträgen und ähnlichen Entgelten	0,00	0,00	0,00	0,00	0,00	0,00	0,00
3	+ Einzahlg. aus der Veräußerung von imm. Vermg.	0,00	0,00	0,00	0,00	0,00	0,00	0,00
4	+ Einzahlg. aus der Veräuß. v. Grundst., grundst.gl. Rechten u. Gebäuden	0,00	0,00	0,00	0,00	0,00	0,00	0,00
5	+ Einzahlg. aus der Veräußerung von übrigem Sachanlagevermögen	0,00	0,00	0,00	0,00	0,00	0,00	-2.099,90
6	+ Einzahlg. aus der Veräußerung von Finanzanlagevermögen	0,00	0,00	0,00	0,00	0,00	0,00	0,00
7	+ sonstige Einzahlungen aus Investitionstätigkeit	0,00	0,00	0,00	0,00	0,00	0,00	-5.971,20
8	= Summe Einzahlungen aus Investitionstätigkeit	0,00	0,00	0,00	0,00	0,00	0,00	-8.071,10
9	- Auszahlungen für Baumaßnahmen	0,00	5.000,00	5.000,00	0,00	0,00	0,00	42.043,04
10	- Auszahlungen von aktivierb. Zuwendungen für Investitionen Dritter	0,00	0,00	0,00	0,00	0,00	0,00	0,00
11	- Ausz. für den Erwerb von immateriellen Vermögensgegenst.	0,00	0,00	0,00	0,00	0,00	0,00	0,00
12	- Ausz. für den Erwerb von Grundst., grundstücksgl. Rechten u. Gebäuden	0,00	0,00	0,00	0,00	0,00	0,00	0,00
13	- Ausz. für den Erw. von übr. Sachanlageverm.	0,00	4.800,00	0,00	0,00	0,00	0,00	8.386,76
14	- Auszahlungen für den Erw. von Finanzanlageverm.	0,00	0,00	0,00	0,00	0,00	0,00	0,00
15	- Sonstige Auszahlungen aus Investitionstätigkeit	0,00	0,00	0,00	0,00	0,00	0,00	0,00
16	= Summe der Auszahlungen aus Investitionstätigkeit	0,00	9.800,00	5.000,00	0,00	0,00	0,00	50.429,80
17	= Saldo aus der Investitionstätigkeit	0,00	-9.800,00	-5.000,00	0,00	0,00	0,00	-58.500,90

## Haushaltsplan 2017 der Gemeinde Hoppegarten

<b>Produktbeschreibung Produkt 55501 Wald</b>			
Gemeinde Hoppegarten			
Produktbereich	55	Natur- und Landschaftspflege	
Produktgruppe	555	Land- und Forstwirtschaft	
Produkt	55501	Wald	
<b>Produktinformation</b>			
Produktbeschreibung	Bewirtschaftung der gemeindeeigenen Waldflächen		
Produktziele	Verantwortungsbewußter Umgang mit den natürlichen Ressourcen, Effektive Bewirtschaftung der gemeindeeigenen Waldflächen		
Zielgruppen	Allgemeinheit		
Zugeordnete Kostenstellen	5550101	Forstwirtschaft	

## Haushaltsplan 2017 der Gemeinde Hoppegarten

Teilergebnishaushalt Produkt 55501 Wald Haushaltsjahr 2017								
-in EUR-								
Gemeinde Hoppegarten								
Produktbereich	55	Natur- und Landschaftspflege						
Produktgruppe	555	Land- und Forstwirtschaft						
Produkt	55501	Wald						
Nr.	Bezeichnung	vorläufiges Ergebnis 2015	Ansatz 2016	Ansatz 2017	Planung 2018	Planung 2019	Planung 2020	
01	Steuern und ähnliche Abgaben	0	0	0	0	0	0	
02	+ Zuwendungen und allgemeine Umlagen	0	0	0	0	0	0	
03	+ Sonstige Transfererträge	0	0	0	0	0	0	
04	+ Öffentlich-rechtliche Leistungsentgelte	0	0	0	0	0	0	
05	+ Privatrechtliche Leistungsentgelte	0	0	0	0	0	0	
06	+ Kostenerstattungen und Kostenumlagen	0	0	0	0	0	0	
07	+ Sonstige ordentliche Erträge	0	0	0	0	0	0	
08	+ Aktivierte Eigenleistung	0	0	0	0	0	0	
09	+/- Bestandsveränderungen	0	0	0	0	0	0	
10	= Erträge aus lfd. Verwaltungstätigkeit	0	0	0	0	0	0	
11	- Personalaufwendungen	0	0	0	0	0	0	
12	- Versorgungsaufwendungen	0	0	0	0	0	0	
13	- Aufwendungen für Sach- und Dienstl.	3.646	10.000	15.000	15.000	15.000	15.000	
14	- Abschreibungen	0	0	0	0	0	0	
15	- Transferaufwendungen	0	0	0	0	0	0	
16	- Sonstige ordentliche Aufwendungen	0	0	400	400	400	400	
17	= Aufwendungen aus lfd. Verwaltungstät.	3.646	10.000	15.400	15.400	15.400	15.400	
18	= Erg. der lfd. Verwaltungstät. (10-17)	-3.646	-10.000	-15.400	-15.400	-15.400	-15.400	
19	+ Zinsen und sonstige Finanzerträge	0	0	0	0	0	0	
20	- Zinsen und sonstige Finanzaufwendungen	0	0	0	0	0	0	
21	= Finanzergebnis (19-20)	0	0	0	0	0	0	
22	= Ordentliches Jahresergebnis (18 + 21)	-3.646	-10.000	-15.400	-15.400	-15.400	-15.400	
23	+ außerordentliche Erträge	0	0	0	0	0	0	
24	- außerordentliche Aufwendungen	0	0	0	0	0	0	
25	= außerordentliches Jahresergebnis	0	0	0	0	0	0	
26	= Ergebnis vor Berücksichtigung der int. Leistungsbez. (22+25)	-3.646	-10.000	-15.400	-15.400	-15.400	-15.400	
27	+ Ertr. aus int. Leistungsbeziehungen	0	0	0	0	0	0	
28	- Aufw. aus internen Leistungsbez.	0	0	0	0	0	0	
29	= Gesamtergebnis des Teilhaushalts	-3.646	-10.000	-15.400	-15.400	-15.400	-15.400	
	Nachrichtlich:							
30	nicht zahlungswirksame Erträge	0	0	0	0	0	0	
31	nicht zahlungswirksame Aufwendungen	0	0	0	0	0	0	

## Haushaltsplan 2017 der Gemeinde Hoppegarten

Teilfinanzhaushalt Produkt 55501 Wald								
Gemeinde Hoppegarten								
Nr.	Bezeichnung	vorläufiges Ergebnis 2015	Ansatz 2016	Ansatz 2017	Planung 2018	Planung 2019	Planung 2020	Bisher bereitgestellt
1	+ Einzahlungen aus Investitionszuwendungen	0,00	0,00	0,00	0,00	0,00	0,00	0,00
2	+ Einzahlg. aus Beiträgen und ähnlichen Entgelten	0,00	0,00	0,00	0,00	0,00	0,00	0,00
3	+ Einzahlg. aus der Veräußerung von imm. Vermg.	0,00	0,00	0,00	0,00	0,00	0,00	0,00
4	+ Einzahlg. aus der Veräuß. v. Grundst., grundst.gl. Rechten u. Gebäuden	0,00	0,00	0,00	0,00	0,00	0,00	0,00
5	+ Einzahlg. aus der Veräußerung von übrigem Sachanlagevermögen	0,00	0,00	0,00	0,00	0,00	0,00	0,00
6	+ Einzahlg. aus der Veräußerung von Finanzanlagevermögen	0,00	0,00	0,00	0,00	0,00	0,00	0,00
7	+ sonstige Einzahlungen aus Investitionstätigkeit	0,00	0,00	0,00	0,00	0,00	0,00	0,00
8	= Summe Einzahlungen aus Investitionstätigkeit	0,00	0,00	0,00	0,00	0,00	0,00	0,00
9	- Auszahlungen für Baumaßnahmen	0,00	0,00	0,00	0,00	0,00	0,00	0,00
10	- Auszahlungen von aktivierb. Zuwendungen für Investitionen Dritter	0,00	0,00	0,00	0,00	0,00	0,00	0,00
11	- Ausz. für den Erwerb von immateriellen Vermögensgegenst.	0,00	0,00	0,00	0,00	0,00	0,00	0,00
12	- Ausz. für den Erwerb von Grundst., grundstücksgl. Rechten u. Gebäuden	0,00	0,00	0,00	0,00	0,00	0,00	0,00
13	- Ausz. für den Erw. von übr. Sachanlageverm.	0,00	0,00	0,00	0,00	0,00	0,00	0,00
14	- Auszahlungen für den Erw. von Finanzanlageverm.	0,00	0,00	0,00	0,00	0,00	0,00	0,00
15	- Sonstige Auszahlungen aus Investitionstätigkeit	0,00	0,00	0,00	0,00	0,00	0,00	0,00
16	= Summe der Auszahlungen aus Investitionstätigkeit	0,00	0,00	0,00	0,00	0,00	0,00	0,00
17	= Saldo aus der Investitionstätigkeit	0,00	0,00	0,00	0,00	0,00	0,00	0,00

## Haushaltsplan 2017 der Gemeinde Hoppegarten

Teilergebnishaushalt Produktbereich 57 Wirtschaft und Tourismus Haushaltsjahr 2017								
-in EUR-								
Gemeinde Hoppegarten								
Produktbereich 57 Wirtschaft und Tourismus								
Nr.	Bezeichnung	vorläufiges Ergebnis 2015	Ansatz 2016	Ansatz 2017	Planung 2018	Planung 2019	Planung 2020	
01	Steuern und ähnliche Abgaben	0	0	0	0	0	0	
02	+ Zuwendungen und allgemeine Umlagen	0	0	0	0	0	0	
03	+ Sonstige Transfererträge	0	0	0	0	0	0	
04	+ Öffentlich-rechtliche Leistungsentgelte	0	1.800	1.800	1.800	1.800	1.800	
05	+ Privatrechtliche Leistungsentgelte	0	0	0	0	0	0	
06	+ Kostenerstattungen und Kostenumlagen	250	0	0	0	0	0	
07	+ Sonstige ordentliche Erträge	0	0	0	0	0	0	
08	+ Aktivierte Eigenleistung	0	0	0	0	0	0	
09	+/- Bestandsveränderungen	0	0	0	0	0	0	
10	= Erträge aus lfd. Verwaltungstätigkeit	250	1.800	1.800	1.800	1.800	1.800	
11	- Personalaufwendungen	60.752	64.100	65.300	66.400	67.500	68.600	
12	- Versorgungsaufwendungen	0	0	0	0	0	0	
13	- Aufwendungen für Sach- und Dienstl.	18.032	20.600	26.600	20.600	20.600	20.600	
14	- Abschreibungen	0	8.400	8.400	8.400	8.400	8.400	
15	- Transferaufwendungen	0	1.500	15.500	15.500	8.000	8.000	
16	- Sonstige ordentliche Aufwendungen	260	20.100	6.000	6.000	6.000	6.000	
17	= Aufwendungen aus lfd. Verwaltungstät.	79.044	114.700	121.800	116.900	110.500	111.600	
18	= Erg. der lfd. Verwaltungstät. (10-17)	-78.794	-112.900	-120.000	-115.100	-108.700	-109.800	
19	+ Zinsen und sonstige Finanzerträge	0	0	0	0	0	0	
20	- Zinsen und sonstige Finanzaufwendungen	0	0	0	0	0	0	
21	= Finanzergebnis (19-20)	0	0	0	0	0	0	
22	= Ordentliches Jahresergebnis (18 + 21)	-78.794	-112.900	-120.000	-115.100	-108.700	-109.800	
23	+ außerordentliche Erträge	0	0	0	0	0	0	
24	- außerordentliche Aufwendungen	0	0	0	0	0	0	
25	= außerordentliches Jahresergebnis	0	0	0	0	0	0	
26	= Ergebnis vor Berücksichtigung der int. Leistungsbez. (22+25)	-78.794	-112.900	-120.000	-115.100	-108.700	-109.800	
27	+ Ertr. aus int. Leistungsbeziehungen	0	0	0	0	0	0	
28	- Aufw. aus internen Leistungsbez.	0	0	0	0	0	0	
29	= Gesamtergebnis des Teilhaushalts	-78.794	-112.900	-120.000	-115.100	-108.700	-109.800	
	Nachrichtlich:							
30	nicht zahlungswirksame Erträge	0	1.800	1.800	1.800	1.800	1.800	
31	nicht zahlungswirksame Aufwendungen	0	8.400	8.400	8.400	8.400	8.400	

## Haushaltsplan 2017 der Gemeinde Hoppegarten

Teilfinanzhaushalt Produktbereich 57 Wirtschaft und Tourismus								
Gemeinde Hoppegarten								
Nr.	Bezeichnung	vorläufiges Ergebnis 2015	Ansatz 2016	Ansatz 2017	Planung 2018	Planung 2019	Planung 2020	Bisher bereitgestellt
1	+ Einzahlungen aus Investitionszuwendungen	0,00	0,00	0,00	0,00	0,00	0,00	294.741,90
2	+ Einzahlg. aus Beiträgen und ähnlichen Entgelten	0,00	0,00	0,00	0,00	0,00	0,00	0,00
3	+ Einzahlg. aus der Veräußerung von imm. Vermg.	0,00	0,00	0,00	0,00	0,00	0,00	0,00
4	+ Einzahlg. aus der Veräuß. v. Grundst., grundst.gl. Rechten u. Gebäuden	0,00	0,00	0,00	0,00	0,00	0,00	0,00
5	+ Einzahlg. aus der Veräußerung von übrigem Sachanlagevermögen	0,00	0,00	0,00	0,00	0,00	0,00	0,00
6	+ Einzahlg. aus der Veräußerung von Finanzanlagevermögen	0,00	0,00	0,00	0,00	0,00	0,00	0,00
7	+ sonstige Einzahlungen aus Investitionstätigkeit	0,00	0,00	0,00	0,00	0,00	0,00	-6.314,14
8	= Summe Einzahlungen aus Investitionstätigkeit	0,00	0,00	0,00	0,00	0,00	0,00	288.427,76
9	- Auszahlungen für Baumaßnahmen	4.616,20	10.000,00	72.000,00	50.000,00	50.000,00	50.000,00	403.333,23
10	- Auszahlungen von aktivierb. Zuwendungen für Investitionen Dritter	0,00	0,00	0,00	0,00	0,00	0,00	0,00
11	- Ausz. für den Erwerb von immateriellen Vermögensgegenst.	0,00	0,00	0,00	0,00	0,00	0,00	26.989,20
12	- Ausz. für den Erwerb von Grundst., grundstücksgl. Rechten u. Gebäuden	0,00	0,00	0,00	0,00	0,00	0,00	0,00
13	- Ausz. für den Erw. von übr. Sachanlageverm.	2.911,10	0,00	0,00	0,00	0,00	0,00	8.262,50
14	- Auszahlungen für den Erw. von Finanzanlageverm.	0,00	0,00	0,00	0,00	0,00	0,00	0,00
15	- Sonstige Auszahlungen aus Investitionstätigkeit	0,00	0,00	0,00	0,00	0,00	0,00	0,00
16	= Summe der Auszahlungen aus Investitionstätigkeit	7.527,30	10.000,00	72.000,00	50.000,00	50.000,00	50.000,00	438.584,93
17	= Saldo aus der Investitionstätigkeit	-7.527,30	-10.000,00	-72.000,00	-50.000,00	-50.000,00	-50.000,00	-150.157,17

## Haushaltsplan 2017 der Gemeinde Hoppegarten

<b>Produktbeschreibung Produkt 57101 Wirtschaftsförderung</b>		
Gemeinde Hoppegarten		
Produktbereich	57	Wirtschaft und Tourismus
Produktgruppe	571	Wirtschaftsförderung
Produkt	57101	Wirtschaftsförderung
<b>Produktinformation</b>		
Produktbeschreibung	Verbesserung der Standortfaktoren für Handel und Gewerbe, Beratung des Mittelstandes, Werbung für die Ansiedlung von Unternehmen	
Produktziele	Stärkung der Wirtschaftskraft heimischer Betriebe, Sicherung von Arbeitsplätzen	
Leistungsumfang	Betriebsindividuelle Beratung für bestehende Unternehmen und Unternehmen in Gründung, insbesondere zu: - Förderungsprogrammen, - in Verwaltungsverfahren, Standortmarketing gemeindeeigener Gewerbegrundstücke, insbesondere: - Werbung, wie Firmenwegweiser, Unterstützung der Koordination des ÖPNV	
Zielgruppen	Alle Einwohnerinnen und Einwohner	
Zugeordnete Kostenstellen	5710010	Wirtschaftsförderung

## Haushaltsplan 2017 der Gemeinde Hoppegarten

Teilergebnishaushalt Produkt 57101 Wirtschaftsförderung Haushaltsjahr 2017  
-in EUR-

Gemeinde Hoppegarten

Produktbereich 57                   Wirtschaft und Tourismus  
Produktgruppe 571                Wirtschaftsförderung  
Produkt 57101                    Wirtschaftsförderung

Nr.	Bezeichnung	vorläufiges Ergebnis 2015	Ansatz 2016	Ansatz 2017	Planung 2018	Planung 2019	Planung 2020	
01	Steuern und ähnliche Abgaben	0	0	0	0	0	0	
02	+ Zuwendungen und allgemeine Umlagen	0	0	0	0	0	0	
03	+ Sonstige Transfererträge	0	0	0	0	0	0	
04	+ Öffentlich-rechtliche Leistungsentgelte	0	1.800	1.800	1.800	1.800	1.800	
05	+ Privatrechtliche Leistungsentgelte	0	0	0	0	0	0	
06	+ Kostenerstattungen und Kostenumlagen	250	0	0	0	0	0	
07	+ Sonstige ordentliche Erträge	0	0	0	0	0	0	
08	+ Aktivierte Eigenleistung	0	0	0	0	0	0	
09	+/- Bestandsveränderungen	0	0	0	0	0	0	
10	= Erträge aus lfd. Verwaltungstätigkeit	250	1.800	1.800	1.800	1.800	1.800	
11	- Personalaufwendungen	0	0	0	0	0	0	
12	- Versorgungsaufwendungen	0	0	0	0	0	0	
13	- Aufwendungen für Sach- und Dienstl.	7.256	4.600	6.600	6.600	6.600	6.600	
14	- Abschreibungen	0	7.900	7.900	7.900	7.900	7.900	
15	- Transferaufwendungen	0	1.500	7.500	7.500	0	0	
16	- Sonstige ordentliche Aufwendungen	260	11.100	6.000	6.000	6.000	6.000	
17	= Aufwendungen aus lfd. Verwaltungstät.	7.516	25.100	28.000	28.000	20.500	20.500	
18	= Erg. der lfd. Verwaltungstät. (10-17)	-7.266	-23.300	-26.200	-26.200	-18.700	-18.700	
19	+ Zinsen und sonstige Finanzerträge	0	0	0	0	0	0	
20	- Zinsen und sonstige Finanzaufwendungen	0	0	0	0	0	0	
21	= Finanzergebnis (19-20)	0	0	0	0	0	0	
22	= Ordentliches Jahresergebnis (18 + 21)	-7.266	-23.300	-26.200	-26.200	-18.700	-18.700	
23	+ außerordentliche Erträge	0	0	0	0	0	0	
24	- außerordentliche Aufwendungen	0	0	0	0	0	0	
25	= außerordentliches Jahresergebnis	0	0	0	0	0	0	
26	= Ergebnis vor Berücksichtigung der int. Leistungsbez. (22+25)	-7.266	-23.300	-26.200	-26.200	-18.700	-18.700	
27	+ Ertr. aus int. Leistungsbeziehungen	0	0	0	0	0	0	
28	- Aufw. aus internen Leistungsbez.	0	0	0	0	0	0	
29	= Gesamtergebnis des Teilhaushalts	-7.266	-23.300	-26.200	-26.200	-18.700	-18.700	
	Nachrichtlich:							
30	nicht zahlungswirksame Erträge	0	1.800	1.800	1.800	1.800	1.800	
31	nicht zahlungswirksame Aufwendungen	0	7.900	7.900	7.900	7.900	7.900	

## Haushaltsplan 2017 der Gemeinde Hoppegarten

Teilfinanzhaushalt Produkt 57101 Wirtschaftsförderung								
Gemeinde Hoppegarten								
Nr.	Bezeichnung	vorläufiges Ergebnis 2015	Ansatz 2016	Ansatz 2017	Planung 2018	Planung 2019	Planung 2020	Bisher bereitgestellt
1	+ Einzahlungen aus Investitionszuwendungen	0,00	0,00	0,00	0,00	0,00	0,00	294.741,90
2	+ Einzahlg. aus Beiträgen und ähnlichen Entgelten	0,00	0,00	0,00	0,00	0,00	0,00	0,00
3	+ Einzahlg. aus der Veräußerung von imm. Vermg.	0,00	0,00	0,00	0,00	0,00	0,00	0,00
4	+ Einzahlg. aus der Veräuß. v. Grundst., grundst.gl. Rechten u. Gebäuden	0,00	0,00	0,00	0,00	0,00	0,00	0,00
5	+ Einzahlg. aus der Veräußerung von übrigem Sachanlagevermögen	0,00	0,00	0,00	0,00	0,00	0,00	0,00
6	+ Einzahlg. aus der Veräußerung von Finanzanlagevermögen	0,00	0,00	0,00	0,00	0,00	0,00	0,00
7	+ sonstige Einzahlungen aus Investitionstätigkeit	0,00	0,00	0,00	0,00	0,00	0,00	-5.682,25
8	= Summe Einzahlungen aus Investitionstätigkeit	0,00	0,00	0,00	0,00	0,00	0,00	289.059,65
9	- Auszahlungen für Baumaßnahmen	0,00	0,00	0,00	0,00	0,00	0,00	248.833,23
10	- Auszahlungen von aktivierb. Zuwendungen für Investitionen Dritter	0,00	0,00	0,00	0,00	0,00	0,00	0,00
11	- Ausz. für den Erwerb von immateriellen Vermögensgegenst.	0,00	0,00	0,00	0,00	0,00	0,00	26.989,20
12	- Ausz. für den Erwerb von Grundst., grundstücksgl. Rechten u. Gebäuden	0,00	0,00	0,00	0,00	0,00	0,00	0,00
13	- Ausz. für den Erw. von übr. Sachanlageverm.	2.911,10	0,00	0,00	0,00	0,00	0,00	8.262,50
14	- Auszahlungen für den Erw. von Finanzanlageverm.	0,00	0,00	0,00	0,00	0,00	0,00	0,00
15	- Sonstige Auszahlungen aus Investitionstätigkeit	0,00	0,00	0,00	0,00	0,00	0,00	0,00
16	= Summe der Auszahlungen aus Investitionstätigkeit	2.911,10	0,00	0,00	0,00	0,00	0,00	284.084,93
17	= Saldo aus der Investitionstätigkeit	-2.911,10	0,00	0,00	0,00	0,00	0,00	4.974,72

## Haushaltsplan 2017 der Gemeinde Hoppegarten

<b>Produktbeschreibung Produkt 57501 Tourismus</b>			
Gemeinde Hoppegarten			
Produktbereich	57	Wirtschaft und Tourismus	
Produktgruppe	575	Tourismus	
Produkt	57501	Tourismus	
<b>Produktinformation</b>			
Produktbeschreibung	Förderung des Fremdenverkehrs und Erhaltung des Tourismus, Unterstützung der Errichtung des Europawanderweges, Zuschüsse an Träger der Tourismusförderung		
Produktziele	Erhöhung der Attraktivität der Gemeinde, Förderung und Erhaltung des Tourismus, Vermarktung der Ferienunterkünfte, Repräsentation, Marketing		
Leistungsumfang	Bau und Beschilderung touristisch geförderter Rad-, Reit-, Wasser- und Wanderwege, Förderung des Tourismus, Werbung für den Tourismusstandort, insbesondere: - Gastgeber-, Gaststättenverzeichnisse, - Publizieren der touristisch geförderter Wege, Kooperation mit Tourismusvereinen, Auskünfte in touristischen Angelegenheiten, Tourismusbüro		
Zielgruppen	Allgemeinheit		
Zugeordnete Kostenstellen	5750101	Tourismus	

## Haushaltsplan 2017 der Gemeinde Hoppegarten

## Teilergebnishaushalt Produkt 57501 Tourismus Haushaltsjahr 2017

-in EUR-

Gemeinde Hoppegarten

Produktbereich 57                   Wirtschaft und Tourismus  
 Produktgruppe 575                Tourismus  
 Produkt 57501                    Tourismus

Nr.	Bezeichnung	vorläufiges Ergebnis 2015	Ansatz 2016	Ansatz 2017	Planung 2018	Planung 2019	Planung 2020	
01	Steuern und ähnliche Abgaben	0	0	0	0	0	0	
02	+ Zuwendungen und allgemeine Umlagen	0	0	0	0	0	0	
03	+ Sonstige Transfererträge	0	0	0	0	0	0	
04	+ Öffentlich-rechtliche Leistungsentgelte	0	0	0	0	0	0	
05	+ Privatrechtliche Leistungsentgelte	0	0	0	0	0	0	
06	+ Kostenerstattungen und Kostenumlagen	0	0	0	0	0	0	
07	+ Sonstige ordentliche Erträge	0	0	0	0	0	0	
08	+ Aktivierte Eigenleistung	0	0	0	0	0	0	
09	+/- Bestandsveränderungen	0	0	0	0	0	0	
10	= Erträge aus lfd. Verwaltungstätigkeit	0	0	0	0	0	0	
11	- Personalaufwendungen	60.752	64.100	65.300	66.400	67.500	68.600	
12	- Versorgungsaufwendungen	0	0	0	0	0	0	
13	- Aufwendungen für Sach- und Dienstl.	10.776	16.000	20.000	14.000	14.000	14.000	
14	- Abschreibungen	0	500	500	500	500	500	
15	- Transferaufwendungen	0	0	8.000	8.000	8.000	8.000	
16	- Sonstige ordentliche Aufwendungen	0	9.000	0	0	0	0	
17	= Aufwendungen aus lfd. Verwaltungstät.	71.529	89.600	93.800	88.900	90.000	91.100	
18	= Erg. der lfd. Verwaltungstät. (10-17)	-71.529	-89.600	-93.800	-88.900	-90.000	-91.100	
19	+ Zinsen und sonstige Finanzerträge	0	0	0	0	0	0	
20	- Zinsen und sonstige Finanzaufwendungen	0	0	0	0	0	0	
21	= Finanzergebnis (19-20)	0	0	0	0	0	0	
22	= Ordentliches Jahresergebnis (18 + 21)	-71.529	-89.600	-93.800	-88.900	-90.000	-91.100	
23	+ außerordentliche Erträge	0	0	0	0	0	0	
24	- außerordentliche Aufwendungen	0	0	0	0	0	0	
25	= außerordentliches Jahresergebnis	0	0	0	0	0	0	
26	= Ergebnis vor Berücksichtigung der int. Leistungsbez. (22+25)	-71.529	-89.600	-93.800	-88.900	-90.000	-91.100	
27	+ Ertr. aus int. Leistungsbeziehungen	0	0	0	0	0	0	
28	- Aufw. aus internen Leistungsbez.	0	0	0	0	0	0	
29	= Gesamtergebnis des Teilhaushalts	-71.529	-89.600	-93.800	-88.900	-90.000	-91.100	
	Nachrichtlich:							
30	nicht zahlungswirksame Erträge	0	0	0	0	0	0	
31	nicht zahlungswirksame Aufwendungen	0	500	500	500	500	500	

## Haushaltsplan 2017 der Gemeinde Hoppegarten

Teilfinanzhaushalt Produkt 57501 Tourismus								
Gemeinde Hoppegarten								
Nr.	Bezeichnung	vorläufiges Ergebnis 2015	Ansatz 2016	Ansatz 2017	Planung 2018	Planung 2019	Planung 2020	Bisher bereitgestellt
1	+ Einzahlungen aus Investitionszuwendungen	0,00	0,00	0,00	0,00	0,00	0,00	0,00
2	+ Einzahlg. aus Beiträgen und ähnlichen Entgelten	0,00	0,00	0,00	0,00	0,00	0,00	0,00
3	+ Einzahlg. aus der Veräußerung von imm. Vermg.	0,00	0,00	0,00	0,00	0,00	0,00	0,00
4	+ Einzahlg. aus der Veräuß. v. Grundst., grundst.gl. Rechten u. Gebäuden	0,00	0,00	0,00	0,00	0,00	0,00	0,00
5	+ Einzahlg. aus der Veräußerung von übrigem Sachanlagevermögen	0,00	0,00	0,00	0,00	0,00	0,00	0,00
6	+ Einzahlg. aus der Veräußerung von Finanzanlagevermögen	0,00	0,00	0,00	0,00	0,00	0,00	0,00
7	+ sonstige Einzahlungen aus Investitionstätigkeit	0,00	0,00	0,00	0,00	0,00	0,00	-631,89
8	= Summe Einzahlungen aus Investitionstätigkeit	0,00	0,00	0,00	0,00	0,00	0,00	-631,89
9	- Auszahlungen für Baumaßnahmen	4.616,20	10.000,00	72.000,00	50.000,00	50.000,00	50.000,00	154.500,00
10	- Auszahlungen von aktivierb. Zuwendungen für Investitionen Dritter	0,00	0,00	0,00	0,00	0,00	0,00	0,00
11	- Ausz. für den Erwerb von immateriellen Vermögensgegenst.	0,00	0,00	0,00	0,00	0,00	0,00	0,00
12	- Ausz. für den Erwerb von Grundst., grundstücksgl. Rechten u. Gebäuden	0,00	0,00	0,00	0,00	0,00	0,00	0,00
13	- Ausz. für den Erw. von übr. Sachanlageverm.	0,00	0,00	0,00	0,00	0,00	0,00	0,00
14	- Auszahlungen für den Erw. von Finanzanlageverm.	0,00	0,00	0,00	0,00	0,00	0,00	0,00
15	- Sonstige Auszahlungen aus Investitionstätigkeit	0,00	0,00	0,00	0,00	0,00	0,00	0,00
16	= Summe der Auszahlungen aus Investitionstätigkeit	4.616,20	10.000,00	72.000,00	50.000,00	50.000,00	50.000,00	154.500,00
17	= Saldo aus der Investitionstätigkeit	-4.616,20	-10.000,00	-72.000,00	-50.000,00	-50.000,00	-50.000,00	-155.131,89

## Haushaltsplan 2017 der Gemeinde Hoppegarten

Teilergebnishaushalt Produktbereich 61 Allgemeine Finanzwirtschaft Haushaltsjahr 2017  
-in EUR-

Gemeinde Hoppegarten

Produktbereich 61 Allgemeine Finanzwirtschaft

Nr.	Bezeichnung	vorläufiges Ergebnis 2015	Ansatz 2016	Ansatz 2017	Planung 2018	Planung 2019	Planung 2020	
01	Steuern und ähnliche Abgaben	19.223.125	19.235.100	19.086.000	19.160.100	19.266.200	19.481.300	
02	+ Zuwendungen und allgemeine Umlagen	1.787.563	2.695.500	2.987.300	3.583.100	3.584.000	3.584.000	
03	+ Sonstige Transfererträge	0	0	0	0	0	0	
04	+ Öffentlich-rechtliche Leistungsentgelte	264.458	264.000	264.000	264.000	270.000	270.000	
05	+ Privatrechtliche Leistungsentgelte	0	0	0	0	0	0	
06	+ Kostenerstattungen und Kostenumlagen	0	0	0	0	0	0	
07	+ Sonstige ordentliche Erträge	126.460	239.000	210.000	210.000	210.000	210.000	
08	+ Aktivierte Eigenleistung	0	0	0	0	0	0	
09	+/- Bestandsveränderungen	0	0	0	0	0	0	
10	= Erträge aus lfd. Verwaltungstätigkeit	21.401.606	22.433.600	22.547.300	23.217.200	23.330.200	23.545.300	
11	- Personalaufwendungen	0	0	0	0	0	0	
12	- Versorgungsaufwendungen	0	0	0	0	0	0	
13	- Aufwendungen für Sach- und Dienstl.	0	0	0	0	0	0	
14	- Abschreibungen	276	120.400	120.300	120.300	120.300	120.300	
15	- Transferaufwendungen	9.595.010	9.559.600	10.341.300	10.183.800	10.198.600	10.267.000	
16	- Sonstige ordentliche Aufwendungen	0	50.000	100.000	50.000	50.000	50.000	
17	= Aufwendungen aus lfd. Verwaltungstät.	9.595.285	9.730.000	10.561.600	10.354.100	10.368.900	10.437.300	
18	= Erg. der lfd. Verwaltungstät. (10-17)	11.806.321	12.703.600	11.985.700	12.863.100	12.961.300	13.108.000	
19	+ Zinsen und sonstige Finanzerträge	157.524	8.500	8.500	8.500	8.500	8.500	
20	- Zinsen und sonstige Finanzaufwendungen	60.116	51.000	51.000	51.000	301.000	551.000	
21	= Finanzergebnis (19-20)	97.408	-42.500	-42.500	-42.500	-292.500	-542.500	
22	= Ordentliches Jahresergebnis (18 + 21)	11.903.729	12.661.100	11.943.200	12.820.600	12.668.800	12.565.500	
23	+ außerordentliche Erträge	0	0	0	0	0	0	
24	- außerordentliche Aufwendungen	0	0	0	0	0	0	
25	= außerordentliches Jahresergebnis	0	0	0	0	0	0	
26	= Ergebnis vor Berücksichtigung der int. Leistungsbez. (22+25)	11.903.729	12.661.100	11.943.200	12.820.600	12.668.800	12.565.500	
27	+ Ertr. aus int. Leistungsbeziehungen	0	0	0	0	0	0	
28	- Aufw. aus internen Leistungsbez.	0	0	0	0	0	0	
29	= Gesamtergebnis des Teilhaushalts	11.903.729	12.661.100	11.943.200	12.820.600	12.668.800	12.565.500	
	Nachrichtlich:							
30	nicht zahlungswirksame Erträge	235	411.800	405.800	404.100	402.000	402.000	
31	nicht zahlungswirksame Aufwendungen	276	120.400	120.300	120.300	120.300	120.300	

## Haushaltsplan 2017 der Gemeinde Hoppegarten

Teilfinanzhaushalt Produktbereich 61 Allgemeine Finanzwirtschaft								
Gemeinde Hoppegarten								
Nr.	Bezeichnung	vorläufiges Ergebnis 2015	Ansatz 2016	Ansatz 2017	Planung 2018	Planung 2019	Planung 2020	Bisher bereitgestellt
1	+ Einzahlungen aus Investitionszuwendungen	130.594,00	151.400,00	144.000,00	190.000,00	190.000,00	190.000,00	408.132,00
2	+ Einzahlg. aus Beiträgen und ähnlichen Entgelten	0,00	0,00	0,00	0,00	0,00	0,00	443.667,00
3	+ Einzahlg. aus der Veräußerung von imm. Vermg.	0,00	0,00	0,00	0,00	0,00	0,00	123.140,24
4	+ Einzahlg. aus der Veräuß. v. Grundst., grundstgl. Rechten u. Gebäuden	0,00	0,00	0,00	0,00	0,00	0,00	41.648,63
5	+ Einzahlg. aus der Veräußerung von übrigem Sachanlagevermögen	0,00	0,00	0,00	0,00	0,00	0,00	222.520,75
6	+ Einzahlg. aus der Veräußerung von Finanzanlagevermögen	0,00	0,00	0,00	0,00	0,00	0,00	0,00
7	+ sonstige Einzahlungen aus Investitionstätigkeit	0,00	0,00	0,00	0,00	0,00	0,00	5.138.653,13
8	= Summe Einzahlungen aus Investitionstätigkeit	130.594,00	151.400,00	144.000,00	190.000,00	190.000,00	190.000,00	6.377.761,75
9	- Auszahlungen für Baumaßnahmen	8.684,90	0,00	0,00	0,00	0,00	0,00	4.926.092,55
10	- Auszahlungen von aktivierb. Zuwendungen für Investitionen Dritter	0,00	0,00	0,00	0,00	0,00	0,00	0,00
11	- Ausz. für den Erwerb von immateriellen Vermögensgegenst.	0,00	0,00	0,00	0,00	0,00	0,00	86.498,00
12	- Ausz. für den Erwerb von Grundst., grundstücksgl. Rechten u. Gebäuden	0,00	0,00	0,00	0,00	0,00	0,00	44.161,00
13	- Ausz. für den Erw. von übr. Sachanlageverm.	0,00	0,00	0,00	0,00	0,00	0,00	224.278,00
14	- Auszahlungen für den Erw. von Finanzanlageverm.	0,00	0,00	0,00	0,00	0,00	0,00	0,00
15	- Sonstige Auszahlungen aus Investitionstätigkeit	0,00	50.000,00	100.000,00	50.000,00	50.000,00	50.000,00	150.000,00
16	= Summe der Auszahlungen aus Investitionstätigkeit	8.684,90	50.000,00	100.000,00	50.000,00	50.000,00	50.000,00	5.431.029,55
17	= Saldo aus der Investitionstätigkeit	121.909,10	101.400,00	44.000,00	140.000,00	140.000,00	140.000,00	946.732,20

## Haushaltsplan 2017 der Gemeinde Hoppegarten

<b>Produktbeschreibung Produkt 61101 Steuern, allgemeine Zuweisungen</b>		
Gemeinde Hoppegarten		
Produktbereich	61	Allgemeine Finanzwirtschaft
Produktgruppe	611	Steuern, allgemeine Zuweisungen, allgemeine Umlagen
Produkt	61101	Steuern, allgemeine Zuweisungen
<b>Produktinformation</b>		
Produktbeschreibung	Steuern und allgemeine Zuweisungen, allgemeine Umlagen	
Auftragsgrundlage	Kommunalverfassung des Landes Brandenburg (BbgKVerf) Brandenburgisches Finanzausgleichsgesetz (BbgFAG) Kommunalabgabengesetz für das Land Brandenburg (KAG) Gemeindefinanzreformgesetz (GemFinRefRG) Grundsteuergesetz (GrStG) Gewerbsteuergesetz (GewStG)	
Produktziele	Wirtschaftliche Verwendung der zur Verfügung stehenden Finanzmittel	
Leistungsumfang	<p>In diesem Produkt werden Zuweisungen aus dem allgemeinen Steuerverbund dargestellt, die der Gemeinde Hoppegarten ohne haushaltsrechtliche Zweckbindung aus dem Brandenburgischen Finanzausgleichsgesetz (FAG Bbg) zur Verfügung gestellt werden und damit als allgemeine Deckungsmittel nicht auf einzelne Verwendungszwecke, sondern diesem Produkt zugeordnet werden.</p> <p>Die bedeutendsten allgemeinen Zuweisungen und Umlagen sind u.a. Schlüsselzuweisungen, Gemeindeanteil an der Einkommensteuer, Pauschale Zuweisungen für investive Maßnahmen, Schullastenausgleich.</p> <p>Zudem umfasst dieses Produkt auch die Festsetzung folgender Steuern: Grundsteuer, Gewerbesteuer, Vergnügungssteuer, Hundesteuer und Zweitwohnungssteuer</p> <p>Hierbei werden Steuertatbestände aufgegriffen und beschieden.</p> <p>Das Produkt ist Indikator für die Steuerkraft der Gemeinde Hoppegarten und bestimmt wesentlich die finanziellen Gestaltungsmöglichkeiten der Gemeinde, insbesondere die Höhe möglicher Investitionen.</p>	
Zielgruppen	Verwaltung Verwaltungsführung GV, Ausschüsse Bürger, Unternehmen und Einrichtungen	
Zugeordnete Kostenstellen	6110100	Steuern, allgemeine Zuweisungen
	6110101	Steuern, allgemeine Zuweisungen

## Haushaltsplan 2017 der Gemeinde Hoppegarten

Teilergebnishaushalt Produkt 61101 Steuern, allgemeine Zuweisungen Haushaltsjahr 2017  
-in EUR-

Gemeinde Hoppegarten

Produktbereich 61 Allgemeine Finanzwirtschaft  
 Produktgruppe 611 Steuern, allgemeine Zuweisungen, allgemeine Umlagen  
 Produkt 61101 Steuern, allgemeine Zuweisungen

Nr.	Bezeichnung	vorläufiges Ergebnis 2015	Ansatz 2016	Ansatz 2017	Planung 2018	Planung 2019	Planung 2020	
01	Steuern und ähnliche Abgaben	19.223.125	19.235.100	19.086.000	19.160.100	19.266.200	19.481.300	
02	+ Zuwendungen und allgemeine Umlagen	1.787.563	2.695.500	2.987.300	3.583.100	3.584.000	3.584.000	
03	+ Sonstige Transfererträge	0	0	0	0	0	0	
04	+ Öffentlich-rechtliche Leistungsentgelte	264.458	264.000	264.000	264.000	270.000	270.000	
05	+ Privatrechtliche Leistungsentgelte	0	0	0	0	0	0	
06	+ Kostenerstattungen und Kostenumlagen	0	0	0	0	0	0	
07	+ Sonstige ordentliche Erträge	126.458	239.000	210.000	210.000	210.000	210.000	
08	+ Aktivierte Eigenleistung	0	0	0	0	0	0	
09	+/- Bestandsveränderungen	0	0	0	0	0	0	
10	= Erträge aus lfd. Verwaltungstätigkeit	21.401.604	22.433.600	22.547.300	23.217.200	23.330.200	23.545.300	
11	- Personalaufwendungen	0	0	0	0	0	0	
12	- Versorgungsaufwendungen	0	0	0	0	0	0	
13	- Aufwendungen für Sach- und Dienstl.	0	0	0	0	0	0	
14	- Abschreibungen	235	100	0	0	0	0	
15	- Transferaufwendungen	9.595.010	9.559.600	10.341.300	10.183.800	10.198.600	10.267.000	
16	- Sonstige ordentliche Aufwendungen	0	0	0	0	0	0	
17	= Aufwendungen aus lfd. Verwaltungstät.	9.595.245	9.559.700	10.341.300	10.183.800	10.198.600	10.267.000	
18	= Erg. der lfd. Verwaltungstät. (10-17)	11.806.359	12.873.900	12.206.000	13.033.400	13.131.600	13.278.300	
19	+ Zinsen und sonstige Finanzerträge	59.606	0	0	0	0	0	
20	- Zinsen und sonstige Finanzaufwendungen	42.266	42.000	42.000	42.000	42.000	42.000	
21	= Finanzergebnis (19-20)	17.340	-42.000	-42.000	-42.000	-42.000	-42.000	
22	= Ordentliches Jahresergebnis (18 + 21)	11.823.700	12.831.900	12.164.000	12.991.400	13.089.600	13.236.300	
23	+ außerordentliche Erträge	0	0	0	0	0	0	
24	- außerordentliche Aufwendungen	0	0	0	0	0	0	
25	= außerordentliches Jahresergebnis	0	0	0	0	0	0	
26	= Ergebnis vor Berücksichtigung der int. Leistungsbez. (22+25)	11.823.700	12.831.900	12.164.000	12.991.400	13.089.600	13.236.300	
27	+ Ertr. aus int. Leistungsbeziehungen	0	0	0	0	0	0	
28	- Aufw. aus internen Leistungsbez.	0	0	0	0	0	0	
29	= Gesamtergebnis des Teilhaushalts	11.823.700	12.831.900	12.164.000	12.991.400	13.089.600	13.236.300	
	Nachrichtlich:							
30	nicht zahlungswirksame Erträge	235	411.800	405.800	404.100	402.000	402.000	
31	nicht zahlungswirksame Aufwendungen	235	100	0	0	0	0	

## Haushaltsplan 2017 der Gemeinde Hoppegarten

Teilfinanzhaushalt Produkt 61101 Steuern, allgemeine Zuweisungen								
Gemeinde Hoppegarten								
Nr.	Bezeichnung	vorläufiges Ergebnis 2015	Ansatz 2016	Ansatz 2017	Planung 2018	Planung 2019	Planung 2020	Bisher bereitgestellt
1	+ Einzahlungen aus Investitionszuwendungen	130.594,00	151.400,00	144.000,00	190.000,00	190.000,00	190.000,00	408.132,00
2	+ Einzahlg. aus Beiträgen und ähnlichen Entgelten	0,00	0,00	0,00	0,00	0,00	0,00	0,00
3	+ Einzahlg. aus der Veräußerung von imm. Vermg.	0,00	0,00	0,00	0,00	0,00	0,00	0,00
4	+ Einzahlg. aus der Veräuß. v. Grundst., grundst.gl. Rechten u. Gebäuden	0,00	0,00	0,00	0,00	0,00	0,00	0,00
5	+ Einzahlg. aus der Veräußerung von übrigem Sachanlagevermögen	0,00	0,00	0,00	0,00	0,00	0,00	0,00
6	+ Einzahlg. aus der Veräußerung von Finanzanlagevermögen	0,00	0,00	0,00	0,00	0,00	0,00	0,00
7	+ sonstige Einzahlungen aus Investitionstätigkeit	0,00	0,00	0,00	0,00	0,00	0,00	0,00
8	= Summe Einzahlungen aus Investitionstätigkeit	130.594,00	151.400,00	144.000,00	190.000,00	190.000,00	190.000,00	408.132,00
9	- Auszahlungen für Baumaßnahmen	0,00	0,00	0,00	0,00	0,00	0,00	0,00
10	- Auszahlungen von aktivierb. Zuwendungen für Investitionen Dritter	0,00	0,00	0,00	0,00	0,00	0,00	0,00
11	- Ausz. für den Erwerb von immateriellen Vermögensgegenst.	0,00	0,00	0,00	0,00	0,00	0,00	0,00
12	- Ausz. für den Erwerb von Grundst., grundstücksgl. Rechten u. Gebäuden	0,00	0,00	0,00	0,00	0,00	0,00	0,00
13	- Ausz. für den Erw. von übr. Sachanlageverm.	0,00	0,00	0,00	0,00	0,00	0,00	0,00
14	- Auszahlungen für den Erw. von Finanzanlageverm.	0,00	0,00	0,00	0,00	0,00	0,00	0,00
15	- Sonstige Auszahlungen aus Investitionstätigkeit	0,00	0,00	0,00	0,00	0,00	0,00	0,00
16	= Summe der Auszahlungen aus Investitionstätigkeit	0,00	0,00	0,00	0,00	0,00	0,00	0,00
17	= Saldo aus der Investitionstätigkeit	130.594,00	151.400,00	144.000,00	190.000,00	190.000,00	190.000,00	408.132,00

## Haushaltsplan 2017 der Gemeinde Hoppegarten

Produktbeschreibung Produkt 61201 sonstige allgemeine Finanzwirtschaft		
Gemeinde Hoppegarten		
Produktbereich	61	Allgemeine Finanzwirtschaft
Produktgruppe	612	Sonstige allgemeine Finanzwirtschaft
Produkt	61201	sonstige allgemeine Finanzwirtschaft
Produktinformation		
Produktbeschreibung	Sonstige allgemeine Finanzwirtschaft	
Auftragsgrundlage	Finanzhoheit der Gemeinde (Selbstverwaltungsaufgabe) ergibt sich aus Art. 28 Abs. 2 GG i.V.m. Art. 97 Abs. 2 Brandenburger Kommunalverfassung (BbgKVerf) Inhalt und Art der Ausgestaltung regeln: Kommunalverfassung Brandenburg (BbgKVerf) Kommunale Haushalts- und Kassenverordnung (KomHKV) Finanzausgleichsgesetz Brandenburg (BbgFAG) Haushaltsgrundsätzegesetz (HGrG) weitere Gesetze (AO, KAG, GewStG, GrStG) daneben diverse Satzungen (insbesondere Haushaltssatzung) und GV-Beschlüsse	
Produktziele	optimale Verwaltung der Kassenmittel niedrige Zinsbelastung aus aufgenommenen Investitionskrediten	
Leistungsumfang	Das Produkt umfasst die kurz- und mittelfristige Liquiditäts- und Kassenwirtschaftsplanung, d.h. die Verwaltung von Geldanlagen aus dem Kassenbestand, Entscheidungen zur Verstärkung des Kassenbestandes, Verwaltung bereits aufgenommener Investitionskredite, Realisierung von Neukreditaufnahmen, Umschuldungen und Kreditprolongationen, Verwaltung von Zinserträgen und Zinsaufwendungen (inkl. Säumniszuschläge, Verzugszinsen)	
Zielgruppen	Verwaltung Verwaltungsführung GV, Ausschüsse Bürger, Unternehmen, Vereine und Verbände, Einrichtungen Kommunalaufsicht	
Zugeordnete Kostenstellen	6120100	Allgemeine Finanzwirtschaft
	6120101	Sonstige allgemeine Finanzwirtschaft

## Haushaltsplan 2017 der Gemeinde Hoppegarten

Teilergebnishaushalt Produkt 61201 sonstige allgemeine Finanzwirtschaft Haushaltsjahr 2017  
-in EUR-

Gemeinde Hoppegarten

Produktbereich 61 Allgemeine Finanzwirtschaft  
 Produktgruppe 612 Sonstige allgemeine Finanzwirtschaft  
 Produkt 61201 sonstige allgemeine Finanzwirtschaft

Nr.	Bezeichnung	vorläufiges Ergebnis 2015	Ansatz 2016	Ansatz 2017	Planung 2018	Planung 2019	Planung 2020	
01	Steuern und ähnliche Abgaben	0	0	0	0	0	0	
02	+ Zuwendungen und allgemeine Umlagen	0	0	0	0	0	0	
03	+ Sonstige Transfererträge	0	0	0	0	0	0	
04	+ Öffentlich-rechtliche Leistungsentgelte	0	0	0	0	0	0	
05	+ Privatrechtliche Leistungsentgelte	0	0	0	0	0	0	
06	+ Kostenerstattungen und Kostenumlagen	0	0	0	0	0	0	
07	+ Sonstige ordentliche Erträge	2	0	0	0	0	0	
08	+ Aktivierte Eigenleistung	0	0	0	0	0	0	
09	+/- Bestandsveränderungen	0	0	0	0	0	0	
10	= Erträge aus lfd. Verwaltungstätigkeit	2	0	0	0	0	0	
11	- Personalaufwendungen	0	0	0	0	0	0	
12	- Versorgungsaufwendungen	0	0	0	0	0	0	
13	- Aufwendungen für Sach- und Dienstl.	0	0	0	0	0	0	
14	- Abschreibungen	41	120.300	120.300	120.300	120.300	120.300	
15	- Transferaufwendungen	0	0	0	0	0	0	
16	- Sonstige ordentliche Aufwendungen	0	50.000	100.000	50.000	50.000	50.000	
17	= Aufwendungen aus lfd. Verwaltungstät.	41	170.300	220.300	170.300	170.300	170.300	
18	= Erg. der lfd. Verwaltungstät. (10-17)	-39	-170.300	-220.300	-170.300	-170.300	-170.300	
19	+ Zinsen und sonstige Finanzerträge	97.918	8.500	8.500	8.500	8.500	8.500	
20	- Zinsen und sonstige Finanzaufwendungen	17.850	9.000	9.000	9.000	259.000	509.000	
21	= Finanzergebnis (19-20)	80.068	-500	-500	-500	-250.500	-500.500	
22	= Ordentliches Jahresergebnis (18 + 21)	80.029	-170.800	-220.800	-170.800	-420.800	-670.800	
23	+ außerordentliche Erträge	0	0	0	0	0	0	
24	- außerordentliche Aufwendungen	0	0	0	0	0	0	
25	= außerordentliches Jahresergebnis	0	0	0	0	0	0	
26	= Ergebnis vor Berücksichtigung der int. Leistungsbez. (22+25)	80.029	-170.800	-220.800	-170.800	-420.800	-670.800	
27	+ Ertr. aus int. Leistungsbeziehungen	0	0	0	0	0	0	
28	- Aufw. aus internen Leistungsbez.	0	0	0	0	0	0	
29	= Gesamtergebnis des Teilhaushalts	80.029	-170.800	-220.800	-170.800	-420.800	-670.800	
	Nachrichtlich:							
30	nicht zahlungswirksame Erträge	0	0	0	0	0	0	
31	nicht zahlungswirksame Aufwendungen	41	120.300	120.300	120.300	120.300	120.300	

## Haushaltsplan 2017 der Gemeinde Hoppegarten

Teilfinanzhaushalt Produkt 61201 sonstige allgemeine Finanzwirtschaft								
Gemeinde Hoppegarten								
Nr.	Bezeichnung	vorläufiges Ergebnis 2015	Ansatz 2016	Ansatz 2017	Planung 2018	Planung 2019	Planung 2020	Bisher bereitgestellt
1	+ Einzahlungen aus Investitionszuwendungen	0,00	0,00	0,00	0,00	0,00	0,00	0,00
2	+ Einzahlg. aus Beiträgen und ähnlichen Entgelten	0,00	0,00	0,00	0,00	0,00	0,00	443.667,00
3	+ Einzahlg. aus der Veräußerung von imm. Vermg.	0,00	0,00	0,00	0,00	0,00	0,00	123.140,24
4	+ Einzahlg. aus der Veräuß. v. Grundst., grundst.gl. Rechten u. Gebäuden	0,00	0,00	0,00	0,00	0,00	0,00	41.648,63
5	+ Einzahlg. aus der Veräußerung von übrigem Sachanlagevermögen	0,00	0,00	0,00	0,00	0,00	0,00	222.520,75
6	+ Einzahlg. aus der Veräußerung von Finanzanlagevermögen	0,00	0,00	0,00	0,00	0,00	0,00	0,00
7	+ sonstige Einzahlungen aus Investitionstätigkeit	0,00	0,00	0,00	0,00	0,00	0,00	5.138.653,13
8	= Summe Einzahlungen aus Investitionstätigkeit	0,00	0,00	0,00	0,00	0,00	0,00	5.969.629,75
9	- Auszahlungen für Baumaßnahmen	8.684,90	0,00	0,00	0,00	0,00	0,00	4.926.092,55
10	- Auszahlungen von aktivierb. Zuwendungen für Investitionen Dritter	0,00	0,00	0,00	0,00	0,00	0,00	0,00
11	- Ausz. für den Erwerb von immateriellen Vermögensgegenst.	0,00	0,00	0,00	0,00	0,00	0,00	86.498,00
12	- Ausz. für den Erwerb von Grundst., grundstücksgl. Rechten u. Gebäuden	0,00	0,00	0,00	0,00	0,00	0,00	44.161,00
13	- Ausz. für den Erw. von übr. Sachanlageverm.	0,00	0,00	0,00	0,00	0,00	0,00	224.278,00
14	- Auszahlungen für den Erw. von Finanzanlageverm.	0,00	0,00	0,00	0,00	0,00	0,00	0,00
15	- Sonstige Auszahlungen aus Investitionstätigkeit	0,00	50.000,00	100.000,00	50.000,00	50.000,00	50.000,00	150.000,00
16	= Summe der Auszahlungen aus Investitionstätigkeit	8.684,90	50.000,00	100.000,00	50.000,00	50.000,00	50.000,00	5.431.029,55
17	= Saldo aus der Investitionstätigkeit	-8.684,90	-50.000,00	-100.000,00	-50.000,00	-50.000,00	-50.000,00	538.600,20

## Haushaltsplan 2017 der Gemeinde Hoppegarten

Übersicht über die aus VE. vorauss. fällig werdenden Aus.  
HHJ2017 -in TEUR-

Gemeinde Hoppegarten

Nr.	Bezeichnung	2017 -TEUR-	2018 -TEUR-	2019 -TEUR-	2020 -TEUR-			
	Verpflichtungsermächtigungen							
1	2015	0,0	0,0	0,0	0,0			
2	2016	0,0	0,0	0,0	0,0			
3	2017	0,0	0,0	0,0	0,0			
4	2018	0,0	0,0	0,0	0,0			
	Gesamtsumme Verpflichtungserm.	0,0	0,0	0,0	0,0			
	Nachrichtlich:	0,0	0,0	0,0	0,0			
	Im mittelfrist. Finanzplanungszeitraum vorgesehene Kreditaufnahmen für Inv.	0,0	0,0	0,0	0,0			

## Haushaltsplan 2017 der Gemeinde Hoppegarten

Verbindlichkeitenübersicht Haushaltsjahr 2017								
-in EUR-								
Gemeinde Hoppegarten								
Nr.	Bezeichnung	Stand zum 31.12.2015	Stand zum 31.12.2016	Mit einer Restlaufz. <= 1 Jahr	Mit einer Restlaufz. 1-5 Jahren	Mit einer Restlaufz. > 5 Jahren	vorauss.Stan d zum 31.12.2017	
14010	4.01 Anleihen	0,00	0,00	0,00			0,00	
14020	4.02 Vbl.a.Kreditaufn.f.Inv.und.Inv.förderungsm.	-5.499.990,00	-3.999.990,00	1.500.000,00			-2.499.990,00	
14030	4.03 Vbl. aus der Aufnahme von Kassenkrediten	0,00	0,00	0,00			0,00	
14040	4.04 Vbl.a.Rechtsg.,d.Kreditaufn.wirtsch.gleichk.	0,00	0,00	0,00			0,00	
14050	4.05 Erhaltene Anzahlungen	0,00	0,00	0,00			0,00	
14060	4.06 Verbindlichkeiten a. Lieferungen u. Leist.	-874.232,53	-336.395,57	0,00			-336.395,57	
14070	4.07 Verbindlichkeiten aus Transferleistungen	-110.036,88	-124.001,30	0,00			-124.001,30	
14080	4.08 Verbindlichkeiten ggü. Sondervermögen	0,00	0,00	0,00			0,00	
14090	4.09 Verbindlichkeiten ggü. verb. Unternehmen	0,00	0,00	0,00			0,00	
14100	4.10 Verbindlichkeiten ggü. Zweckverbänden	0,00	0,00	0,00			0,00	
14110	4.11 Verbindlichkeiten ggü. sonst. Beteiligungen	0,00	0,00	0,00			0,00	
14120	4.12 sonstige Verbindlichkeiten	38.655,95	85.338,97	0,00			85.338,97	
14999	Summe Verbindlichkeiten	-6.445.603,46	-4.375.047,90	1.500.000,00			-2.875.047,90	

## Haushaltsplan 2017 der Gemeinde Hoppegarten

Rücklagenübersicht Haushaltsjahr 2017								
-in EUR-								
Gemeinde Hoppegarten								
Nr.	Bezeichnung	Stand zum 31.12.2015	Vor. Stand zum 31.12.2016	Zuführungen 2017	Inanspruchnahme 2017	Vor. Stand zum 31.12.2017		
010	Rüchl. aus Überschüssen des ord. Erg.	0,00	10.508.774,00	0,00	0,00	10.508.774,00		
020	Rüchl. aus Übersch. des außerord. Erg.	0,00	0,00	0,00	0,00	0,00		
030	Gesamtsumme Überschussrücklagen	0,00	10.508.774,00	0,00	0,00	10.508.774,00		
040	Sonderrücklagen	0,00	0,00	0,00	0,00	0,00		
050	davon aus noch nicht verw. inv. Schlüsselzuw.	0,00	0,00	0,00	0,00	0,00		
060	davon aus der ehem. kameralen allg. Rüchl.	0,00	0,00	0,00	0,00	0,00		
070	Gesamtsumme Sonderrücklagen	0,00	10.508.774,00	0,00	0,00	10.508.774,00		

## Haushaltsplan 2017 der Gemeinde Hoppegarten

Rückstellungsübersicht Haushaltsjahr 2017								
-in EUR-								
Gemeinde Hoppegarten								
Nr.	Bezeichnung	Stand zum 31.12.2015	Stand zum 31.12.2016	Zuführungen 2017	Inanspruch- nahme im HH-Jahr 2017	Auflösung im HH-Jahr 2017	Stand zum 31.12.2017	
0100	Rückst. für Pens. und ähnliche Verpfl.	-298.661,56	-298.661,56	0,00	0,00	0,00	-298.661,56	
0110	davon Pensionsrückstellungen	-123.926,00	-123.926,00	0,00	0,00	0,00	-123.926,00	
0120	davon Beihilferückstellungen	-383,00	-383,00	0,00	0,00	0,00	-383,00	
0130	davon Altersteilzeitrückstellungen	-194.531,88	-194.531,88	0,00	0,00	0,00	-194.531,88	
0200	Rückstellungen für unterl. Instandh.	0,00	0,00	0,00	0,00	0,00	0,00	
0300	Rückst.f.d.Rekultiv.u.Nachs.v.Abfalldep.	0,00	0,00	0,00	0,00	0,00	0,00	
0400	Rückstellungen für die Sanierung von Altl.	0,00	0,00	0,00	0,00	0,00	0,00	
0500	sonstige Rückstellungen	364.597,00	0,00	-30.000,00	0,00	30.000,00	0,00	
0520	davon Rückst. für droh. Verpfl.	0,00	0,00	0,00	0,00	0,00	0,00	
0521	aus Bürgschaften	0,00	0,00	0,00	0,00	0,00	0,00	
0522	aus Gewährleistungen	0,00	0,00	0,00	0,00	0,00	0,00	
0523	aus anhängigen Gerichtsverfahren	364.597,00	0,00	0,00	0,00	0,00	0,00	
0524	davon Prüfung Jahresabschluss und Steuern	0,00	0,00	30.000,00	0,00	-30.000,00	0,00	
0600	Gesamtsumme Rückstellungen	65.935,44	-298.661,56	-30.000,00	0,00	30.000,00	-298.661,56	

## Haushaltsplan 2017 der Gemeinde Hoppegarten

Übersicht über SOPO und Erträge aus der Aufl. von SOPO  
HHJ 2017 -in EUR-

Gemeinde Hoppegarten

Nr.	Bezeichnung	Stand zum 31.12.2015	Stand zum 31.12.2016	Ertr. Aufl. Sopo Ansatz des HH- Jahres 2017	Ertr. Aufl. Sopo Planung 2018	Ertr. Aufl. Sopo Planung 2019	Ertr. Aufl. Sopo Planung 2020	
010	SoPo aus Zuw. f. Inv. u. Inv.fördermaßnahmen	0,00	0,00	-1.433.100,00	-1.433.100,00	-1.462.000,00	-1.482.100,00	
020	SoPo aus investiven Schlüsselzuweisungen	-300.464,68	-451.916,68	-405.800,00	-404.100,00	-402.000,00	-402.000,00	
030	SoPo aus Beiträgen und Baukostenzuschüssen	-3.260.774,68	-3.260.774,68	-1.433.100,00	-1.433.100,00	-1.462.000,00	-1.482.100,00	
040	Sonstige Sonderposten	-262.918,37	-262.918,37	-521.900,00	-521.900,00	-521.900,00	-521.900,00	
050	Gesamtsumme:	-3.824.157,73	-3.975.609,73	-2.360.800,00	-2.359.100,00	-2.385.900,00	-2.406.000,00	

## Haushaltsplan 2017 der Gemeinde Hoppegarten

Übersicht ü. Erträge u. Aufw. aus allg. Uml. u. Sozialtransferl.  
HHJ 2017 -in EUR-

Gemeinde Hoppegarten

Nr.	Bezeichnung	Ergebnis 2015	Ansatz 2016	Ansatz 2017	Planung 2018	Planung 2019	Planung 2020	
010	Erträge aus allgemeinen Umlagen	0,00	0,00	0,00	0,00	0,00	0,00	
020	Aufwendungen für allgemeine Umlagen	17.208.393,16	8.882.600,00	9.629.300,00	9.471.800,00	9.486.600,00	9.555.000,00	
021	davon für Amtsumlage	0,00	0,00	0,00	0,00	0,00	0,00	
022	davon für Zweckverbandsumlagen	0,00	0,00	0,00	0,00	0,00	0,00	
023	davon für Kreisumlage	17.208.393,16	8.882.600,00	9.629.300,00	9.471.800,00	9.486.600,00	9.555.000,00	
030	Saldo der Umlagen	17.208.393,16	8.882.600,00	9.629.300,00	9.471.800,00	9.486.600,00	9.555.000,00	
040	Erträge aus dem Ersatz für soziale Leist.	0,00	0,00	0,00	0,00	0,00	0,00	
050	Aufwendungen für Sozialtransferleistungen	0,00	0,00	0,00	0,00	0,00	0,00	
060	Saldo Sozialleistungen:	0,00	0,00	0,00	0,00	0,00	0,00	



# Übersicht zu den Investitionsmaßnahmen

zur  
Haushaltsplanung 2017

## Haushaltsplan 2017 der Gemeinde Hoppegarten

Teilfinanzhaushalt (Maßnahmenübersicht) Haushaltsjahr 2017											
- in EUR -											
Gemeinde Hoppegarten											
Produktbereich	11	Innere Verwaltung									
Produktgruppe	111	Verwaltungssteuerung und -service									
Produkt	11101	Gemeindeorgane									
Nr. Bezeichnung	vorläufiges Ergebnis 2015	Ansatz 2016	vorläufiges Ergebnis 2016	Ansatz 2017	Finanzplan 2018	Finanzplan 2019	Finanzplan 2020	Finanzplan 2021	Bisher bereitgestellt	Gesamt Ein- und Auszahl.	
<b>1 oberhalb der festgesetzten Wertgrenzen</b>											
I111010001 Büro- und Geschäftsausstattung BM	-23.422,47	0,00	0,00	0,00	0,00	0,00	0,00	0,00	-27.864,48	-29.861,97	
29 - Ausz. f. d. Erw. v. übr. Sachanlageverm.	-23.422,47	0,00	0,00	0,00	0,00	0,00	0,00	0,00	-27.864,48	-29.861,97	
Summe	-23.422,47	0,00	0,00	0,00	0,00	0,00	0,00	0,00	-27.864,48	-29.861,97	
2 unterhalb der festgesetzten Wertgrenzen Summe	0,00	0,00	0,00	0,00	0,00	0,00	0,00	0,00	-8.279,86	-1.284,13	
Gesamtsumme	-23.422,47	0,00	0,00	0,00	0,00	0,00	0,00	0,00	-36.144,34	-31.146,10	

## Haushaltsplan 2017 der Gemeinde Hoppegarten

Teilfinanzhaushalt (Maßnahmenübersicht) Haushaltsjahr 2017											
- in EUR -											
Gemeinde Hoppegarten											
Produktbereich	11	Innere Verwaltung									
Produktgruppe	111	Verwaltungssteuerung und -service									
Produkt	11102	Innere Verwaltungsangelegenheiten									
Nr. Bezeichnung	vorläufiges Ergebnis 2015	Ansatz 2016	vorläufiges Ergebnis 2016	Ansatz 2017	Finanzplan 2018	Finanzplan 2019	Finanzplan 2020	Finanzplan 2021	Bisher bereitgestellt	Gesamt Ein- und Auszahl.	
2 unterhalb der festgesetzten Wertgrenzen Summe	-900,00	0,00	0,00	0,00	0,00	0,00	0,00	0,00	-369,00	-1.269,00	

## Haushaltsplan 2017 der Gemeinde Hoppegarten

Teilfinanzhaushalt (Maßnahmenübersicht) Haushaltsjahr 2017											
- in EUR -											
Gemeinde Hoppegarten											
Produktbereich	11	Innere Verwaltung									
Produktgruppe	111	Verwaltungssteuerung und -service									
Produkt	11103	Finanzverwaltung									
Nr. Bezeichnung	vorläufiges Ergebnis 2015	Ansatz 2016	vorläufiges Ergebnis 2016	Ansatz 2017	Finanzplan 2018	Finanzplan 2019	Finanzplan 2020	Finanzplan 2021	Bisher bereitgestellt	Gesamt Ein- und Auszahl.	
<b>1 oberhalb der festgesetzten Wertgrenzen</b>											
I111030001 Grunderwerb Virchowstr. 5-176, 178	0,00	0,00	0,00	0,00	0,00	0,00	0,00	0,00	-13.000,00	0,00	
28 - Ausz. f. d. Erw. v. Grundst. u. ggl. R.	0,00	0,00	0,00	0,00	0,00	0,00	0,00	0,00	-13.000,00	0,00	
I111030002 Grunderwerb Mitschurinweg 4-638, 639 u.a.	0,00	-33.000,00	0,00	0,00	0,00	0,00	0,00	0,00	-33.000,00	0,00	
28 - Ausz. f. d. Erw. v. Grundst. u. ggl. R.	0,00	-33.000,00	0,00	0,00	0,00	0,00	0,00	0,00	-33.000,00	0,00	
I111030003 Grunderwerb Am Hönower Weg 6-1071 u.a.	-750,61	0,00	0,00	0,00	0,00	0,00	0,00	0,00	-37.000,00	-23.702,38	
28 - Ausz. f. d. Erw. v. Grundst. u. ggl. R.	-750,61	0,00	0,00	0,00	0,00	0,00	0,00	0,00	-37.000,00	-23.702,38	
I111030006 Grunderwerb Poststr. 4a, 5-167/4	-2.350,00	0,00	0,00	-51.200,00	0,00	0,00	0,00	0,00	-171.200,00	-50.194,84	
28 - Ausz. f. d. Erw. v. Grundst. u. ggl. R.	-2.350,00	0,00	0,00	-51.200,00	0,00	0,00	0,00	0,00	-171.200,00	-50.194,84	
I111030007 Sonstiger Grunderwerb Infrastruktur/Sonderflächen	-7.839,00	-25.500,00	-2.379,76	-20.000,00	-20.000,00	-20.000,00	-20.000,00	0,00	-67.150,00	-13.108,15	
28 - Ausz. f. d. Erw. v. Grundst. u. ggl. R.	-7.839,00	-25.500,00	-2.379,76	-20.000,00	-20.000,00	-20.000,00	-20.000,00	0,00	-67.150,00	-13.108,15	
I111030008 Grunderwerb Am Sportplatz u. A.d.Zoche 6-200/2u.a.	0,00	0,00	-347,00	0,00	0,00	0,00	0,00	0,00	-29.000,00	-347,00	
27 - Ausz. für den Erwerb v. imm. Verm.ggeg.	0,00	0,00	-347,00	0,00	0,00	0,00	0,00	0,00	0,00	-347,00	
28 - Ausz. f. d. Erw. v. Grundst. u. ggl. R.	0,00	0,00	0,00	0,00	0,00	0,00	0,00	0,00	-29.000,00	0,00	
I111030009 Grunderwerb Teile ehem. KWO-Gelände 7-521 u.a.	0,00	0,00	0,00	0,00	0,00	0,00	0,00	0,00	-468.000,00	0,00	
28 - Ausz. f. d. Erw. v. Grundst. u. ggl. R.	0,00	0,00	0,00	0,00	0,00	0,00	0,00	0,00	-468.000,00	0,00	
I111030010 Grunderwerb Karl-Weiss-Str. 6-94/3	0,00	-14.000,00	-3.627,12	0,00	0,00	0,00	0,00	0,00	-28.000,00	-3.627,12	
28 - Ausz. f. d. Erw. v. Grundst. u. ggl. R.	0,00	-14.000,00	-3.627,12	0,00	0,00	0,00	0,00	0,00	-28.000,00	-3.627,12	
I111030011 Grunderwerb Lindenallee 6-247/1	0,00	-33.000,00	0,00	-7.000,00	0,00	0,00	0,00	0,00	-77.000,00	0,00	

## Haushaltsplan 2017 der Gemeinde Hoppegarten

## Teilfinanzhaushalt (Maßnahmenübersicht) Haushaltsjahr 2017

- in EUR -

Gemeinde Hoppegarten

Produktbereich 11 Innere Verwaltung  
 Produktgruppe 111 Verwaltungssteuerung und -service  
 Produkt 11103 Finanzverwaltung

Nr. Bezeichnung	vorläufiges Ergebnis 2015	Ansatz 2016	vorläufiges Ergebnis 2016	Ansatz 2017	Finanzplan 2018	Finanzplan 2019	Finanzplan 2020	Finanzplan 2021	Bisher bereitgestellt	Gesamt Ein- und Auszahl.	
28 - Ausz. f. d. Erw. v. Grundst. u. ggl. R.	0,00	-33.000,00	0,00	-7.000,00	0,00	0,00	0,00	0,00	-77.000,00	0,00	
I111030012 Grunderwerb Alter Feldweg 6-1013 u.a.	0,00	-65.900,00	0,00	0,00	0,00	0,00	0,00	0,00	-113.900,00	0,00	
28 - Ausz. f. d. Erw. v. Grundst. u. ggl. R.	0,00	-65.900,00	0,00	0,00	0,00	0,00	0,00	0,00	-113.900,00	0,00	
I111030013 Grunderwerb Zentraler Radweg 1, Hö1-441 u.a.	0,00	-30.000,00	0,00	0,00	0,00	0,00	0,00	0,00	-34.000,00	0,00	
28 - Ausz. f. d. Erw. v. Grundst. u. ggl. R.	0,00	-30.000,00	0,00	0,00	0,00	0,00	0,00	0,00	-34.000,00	0,00	
I111030018 Alte Berliner Str. 103-107, Dacherneuerung	0,00	0,00	0,00	0,00	0,00	0,00	0,00	0,00	-47.000,00	0,00	
25 - Auszahlungen für Baumaßnahmen	0,00	0,00	0,00	0,00	0,00	0,00	0,00	0,00	-47.000,00	0,00	
I111030023 Lindenallee 14, Umbau ehem. Zahnarztpraxis	-11.656,29	0,00	0,00	0,00	0,00	0,00	0,00	0,00	-150.000,00	-144.535,11	
25 - Auszahlungen für Baumaßnahmen	-11.656,29	0,00	0,00	0,00	0,00	0,00	0,00	0,00	-150.000,00	-140.335,22	
I111030024 Lindenallee 14, Erneuerung Sanitär Kasse/BA/BB	-55.240,37	0,00	0,00	0,00	0,00	0,00	0,00	0,00	-56.100,50	-68.590,82	
25 - Auszahlungen für Baumaßnahmen	-55.240,37	0,00	0,00	0,00	0,00	0,00	0,00	0,00	-56.100,50	-68.590,82	
I111030025 Lindenallee 14, Außenjalousien	-23.914,29	0,00	0,00	0,00	0,00	0,00	0,00	0,00	-30.000,00	-23.914,29	
25 - Auszahlungen für Baumaßnahmen	0,00	0,00	0,00	0,00	0,00	0,00	0,00	0,00	-30.000,00	0,00	
28 - Ausz. f. d. Erw. v. Grundst. u. ggl. R.	-23.914,29	0,00	0,00	0,00	0,00	0,00	0,00	0,00	0,00	-23.914,29	
I111030029 Poststr. 5, Erneuerung Regenentwässerung	-411,60	0,00	0,00	0,00	0,00	0,00	0,00	0,00	-8.643,51	-8.643,51	
25 - Auszahlungen für Baumaßnahmen	-411,60	0,00	0,00	0,00	0,00	0,00	0,00	0,00	-8.643,51	-8.643,51	
I111030041 Grunderwerb S-Bhf. Hoppegarten Süd- und Nordteil	0,00	0,00	0,00	0,00	0,00	0,00	0,00	0,00	0,00	-11.042,12	
28 - Ausz. f. d. Erw. v. Grundst. u. ggl. R.	0,00	0,00	0,00	0,00	0,00	0,00	0,00	0,00	0,00	-11.042,12	
I111030047 Alte Berliner Str. 103-107, Regenentwässerung	-3.918,80	0,00	-22.971,53	0,00	0,00	0,00	0,00	0,00	-20.000,00	-26.890,33	
25 - Auszahlungen für Baumaßnahmen	-3.918,80	0,00	-22.971,53	0,00	0,00	0,00	0,00	0,00	-20.000,00	-26.890,33	

## Haushaltsplan 2017 der Gemeinde Hoppegarten

## Teilfinanzhaushalt (Maßnahmenübersicht) Haushaltsjahr 2017

- in EUR -

Gemeinde Hoppegarten

Produktbereich 11 Innere Verwaltung  
 Produktgruppe 111 Verwaltungssteuerung und -service  
 Produkt 11103 Finanzverwaltung

Nr. Bezeichnung	vorläufiges Ergebnis 2015	Ansatz 2016	vorläufiges Ergebnis 2016	Ansatz 2017	Finanzplan 2018	Finanzplan 2019	Finanzplan 2020	Finanzplan 2021	Bisher bereitgestellt	Gesamt Ein- und Auszahl.	
I111030048 Grunderwerb Ulmenstr. 34/36, Hö 4-150,153	-88.780,93	0,00	0,00	0,00	0,00	0,00	0,00	0,00	-94.900,00	-88.780,93	
28 - Ausz. f. d. Erw. v. Grundst. u. ggl. R.	-88.780,93	0,00	0,00	0,00	0,00	0,00	0,00	0,00	-94.900,00	-88.780,93	
I111030049 Lindenallee 45 ff, Regenentwässerung	-2.102,55	0,00	-2.795,44	0,00	0,00	0,00	0,00	0,00	-4.897,99	-4.897,99	
25 - Auszahlungen für Baumaßnahmen	-2.102,55	0,00	-2.795,44	0,00	0,00	0,00	0,00	0,00	-4.897,99	-4.897,99	
I111030052 Grunderwerb Da-Ho, Flur 4- 64, 65	-5.576,64	0,00	-130.995,00	0,00	0,00	0,00	0,00	0,00	-137.900,00	-136.571,64	
28 - Ausz. f. d. Erw. v. Grundst. u. ggl. R.	-5.576,64	0,00	-130.995,00	0,00	0,00	0,00	0,00	0,00	-137.900,00	-136.571,64	
I111030054 Grunderwerb Schmalter See Hö 1-213,214,215	0,00	-21.000,00	0,00	0,00	0,00	0,00	0,00	0,00	-21.000,00	0,00	
28 - Ausz. f. d. Erw. v. Grundst. u. ggl. R.	0,00	-21.000,00	0,00	0,00	0,00	0,00	0,00	0,00	-21.000,00	0,00	
I111030055 Grunderwerb An der Feuerwehr Da-Ho 4-50	0,00	0,00	0,00	-11.000,00	0,00	0,00	0,00	0,00	-11.000,00	0,00	
28 - Ausz. f. d. Erw. v. Grundst. u. ggl. R.	0,00	0,00	0,00	-11.000,00	0,00	0,00	0,00	0,00	-11.000,00	0,00	
I111030056 Grunderwerb An der Feuerwehr Da-Ho 4-38	0,00	0,00	0,00	-51.000,00	0,00	0,00	0,00	0,00	-51.000,00	0,00	
28 - Ausz. f. d. Erw. v. Grundst. u. ggl. R.	0,00	0,00	0,00	-51.000,00	0,00	0,00	0,00	0,00	-51.000,00	0,00	
I111030058 Grunderwerb Hö 2-2622 (Festplatz)	0,00	0,00	0,00	0,00	-95.700,00	0,00	0,00	0,00	0,00	0,00	
28 - Ausz. f. d. Erw. v. Grundst. u. ggl. R.	0,00	0,00	0,00	0,00	-95.700,00	0,00	0,00	0,00	0,00	0,00	
I111030060 Grunderwerb Hö/2-740u.a. (Optionsvertrag UR152/13)	0,00	-705.000,00	-752,91	0,00	0,00	0,00	0,00	0,00	-705.000,00	-752,91	
28 - Ausz. f. d. Erw. v. Grundst. u. ggl. R.	0,00	-705.000,00	-752,91	0,00	0,00	0,00	0,00	0,00	-705.000,00	-752,91	
I161110301 Verkauf Körnerstr. 13	0,00	43.200,00	0,00	0,00	0,00	0,00	0,00	0,00	43.200,00	0,00	
20 + Einz. a.d.Veräuß. v.Grundst.u.ggl.R.	0,00	43.200,00	0,00	0,00	0,00	0,00	0,00	0,00	43.200,00	0,00	
I171110301 Grunderwerb Dorfstraße, Umsetzung B-Plan	0,00	0,00	0,00	-174.000,00	0,00	0,00	0,00	0,00	-174.000,00	0,00	
28 - Ausz. f. d. Erw. v. Grundst. u. ggl. R.	0,00	0,00	0,00	-174.000,00	0,00	0,00	0,00	0,00	-174.000,00	0,00	

## Haushaltsplan 2017 der Gemeinde Hoppegarten

Teilfinanzhaushalt (Maßnahmenübersicht) Haushaltsjahr 2017											
- in EUR -											
Gemeinde Hoppegarten											
Produktbereich	11	Innere Verwaltung									
Produktgruppe	111	Verwaltungssteuerung und -service									
Produkt	11103	Finanzverwaltung									
Nr. Bezeichnung	vorläufiges Ergebnis 2015	Ansatz 2016	vorläufiges Ergebnis 2016	Ansatz 2017	Finanzplan 2018	Finanzplan 2019	Finanzplan 2020	Finanzplan 2021	Bisher bereitgestellt	Gesamt Ein- und Auszahl.	
1171110302 S-Bhf. Birkenstein	0,00	0,00	0,00	-5.000,00	0,00	0,00	0,00	0,00	-5.000,00	0,00	
28 - Ausz. f. d. Erw. v. Grundst. u. ggl. R.	0,00	0,00	0,00	-5.000,00	0,00	0,00	0,00	0,00	-5.000,00	0,00	
1171110303 Verkauf Grundstücksmitigentumsanteil, Körnerstr.	0,00	0,00	0,00	43.500,00	0,00	0,00	0,00	0,00	43.500,00	0,00	
20 + Einz. a.d.Veräuß. v.Grundst.u.ggl.R.	0,00	0,00	0,00	43.500,00	0,00	0,00	0,00	0,00	43.500,00	0,00	
1171110304 Grunderwerb in der Friedhofstraße	0,00	0,00	0,00	-6.000,00	0,00	0,00	0,00	0,00	-6.000,00	0,00	
28 - Ausz. f. d. Erw. v. Grundst. u. ggl. R.	0,00	0,00	0,00	-6.000,00	0,00	0,00	0,00	0,00	-6.000,00	0,00	
1171110305 Verkauf Grundstück Lindenallee 36-Teilfläche	0,00	0,00	0,00	190.000,00	0,00	0,00	0,00	0,00	190.000,00	0,00	
20 + Einz. a.d.Veräuß. v.Grundst.u.ggl.R.	0,00	0,00	0,00	190.000,00	0,00	0,00	0,00	0,00	190.000,00	0,00	
1171110306 Verkauf Grundstück Dorfstraße 25	0,00	0,00	0,00	52.200,00	0,00	0,00	0,00	0,00	52.200,00	0,00	
20 + Einz. a.d.Veräuß. v.Grundst.u.ggl.R.	0,00	0,00	0,00	52.200,00	0,00	0,00	0,00	0,00	52.200,00	0,00	
1171110307 Grunderwerb Straßenfläche mit Buswendeschleife	0,00	0,00	0,00	-7.300,00	0,00	0,00	0,00	0,00	-7.300,00	0,00	
28 - Ausz. f. d. Erw. v. Grundst. u. ggl. R.	0,00	0,00	0,00	-7.300,00	0,00	0,00	0,00	0,00	-7.300,00	0,00	
Summe	-202.541,08	-884.200,00	-163.868,76	-46.800,00	-115.700,00	-20.000,00	-20.000,00	0,00	-2.272.092,00	-605.599,14	
2 unterhalb der festgesetzten Wertgrenzen Summe	-9.927,00	-4.000,00	-2.791,23	-4.000,00	-4.000,00	-4.000,00	-4.000,00	0,00	15.992,51	-25.369,47	
Gesamtsumme	-212.468,08	-888.200,00	-166.659,99	-50.800,00	-119.700,00	-24.000,00	-24.000,00	0,00	-2.256.099,49	-630.968,61	

## Haushaltsplan 2017 der Gemeinde Hoppegarten

Teilfinanzhaushalt (Maßnahmenübersicht) Haushaltsjahr 2017											
- in EUR -											
Gemeinde Hoppegarten											
Produktbereich	11	Innere Verwaltung									
Produktgruppe	111	Verwaltungssteuerung und -service									
Produkt	11104	Gebäudemanagement (ZGG)									
Nr. Bezeichnung	vorläufiges Ergebnis 2015	Ansatz 2016	vorläufiges Ergebnis 2016	Ansatz 2017	Finanzplan 2018	Finanzplan 2019	Finanzplan 2020	Finanzplan 2021	Bisher bereitgestellt	Gesamt Ein- und Auszahl.	
<b>1 oberhalb der festgesetzten Wertgrenzen</b>											
I111040006 Lindenallee 45ff. Erneuerung Gehwege/Regenentwäss.	0,00	-75.000,00	-81.853,58	0,00	0,00	0,00	0,00	0,00	-127.102,01	-81.853,58	
25 - Auszahlungen für Baumaßnahmen	0,00	-75.000,00	-81.853,58	0,00	0,00	0,00	0,00	0,00	-127.102,01	-81.853,58	
I111040007 Lindenallee 51, Herstellung Abwasseranschluss	0,00	-28.000,00	0,00	0,00	0,00	0,00	0,00	0,00	-28.000,00	0,00	
25 - Auszahlungen für Baumaßnahmen	0,00	-28.000,00	0,00	0,00	0,00	0,00	0,00	0,00	-28.000,00	0,00	
I171110402 Aufsitzmäher mit Winterdiensttechnik	0,00	0,00	0,00	-15.600,00	0,00	0,00	0,00	0,00	-15.600,00	0,00	
29 - Ausz. f. d. Erw. v. übr. Sachanlageverm.	0,00	0,00	0,00	-15.600,00	0,00	0,00	0,00	0,00	-15.600,00	0,00	
Summe	0,00	-103.000,00	-81.853,58	-15.600,00	0,00	0,00	0,00	0,00	-170.702,01	-81.853,58	
2 unterhalb der festgesetzten Wertgrenzen Summe	-4.590,84	-2.500,00	-2.061,26	-3.000,00	0,00	0,00	0,00	0,00	-13.254,33	-13.625,58	
Gesamtsumme	-4.590,84	-105.500,00	-83.914,84	-18.600,00	0,00	0,00	0,00	0,00	-183.956,34	-95.479,16	

## Haushaltsplan 2017 der Gemeinde Hoppegarten

Teilfinanzhaushalt (Maßnahmenübersicht) Haushaltsjahr 2017											
- in EUR -											
Gemeinde Hoppegarten											
Produktbereich	11	Innere Verwaltung									
Produktgruppe	111	Verwaltungssteuerung und -service									
Produkt	11105	Einrichtungen für die gesamte Verwaltung									
Nr. Bezeichnung	vorläufiges Ergebnis 2015	Ansatz 2016	vorläufiges Ergebnis 2016	Ansatz 2017	Finanzplan 2018	Finanzplan 2019	Finanzplan 2020	Finanzplan 2021	Bisher bereitgestellt	Gesamt Ein- und Auszahl.	
<b>1 oberhalb der festgesetzten Wertgrenzen</b>											
I111050001 Büro- und Geschäftsausstattung Verwaltung	-30.935,90	-10.000,00	-9.245,34	-10.000,00	-10.000,00	0,00	0,00	0,00	-147.000,00	-40.181,24	
29 - Ausz. f. d. Erw. v. übr. Sachanlageverm.	-30.935,90	-10.000,00	-9.245,34	-10.000,00	-10.000,00	0,00	0,00	0,00	-147.000,00	-40.181,24	
I111050002 GWG Sammelposten Verwaltung	-33.872,65	-10.000,00	-4.469,53	-43.000,00	0,00	0,00	0,00	0,00	-141.000,00	-44.415,09	
29 - Ausz. f. d. Erw. v. übr. Sachanlageverm.	-33.293,93	-10.000,00	-4.469,53	-43.000,00	0,00	0,00	0,00	0,00	-141.000,00	-43.836,37	
I111050004 INFOMA DMS u. Vollstreckungsmodul	0,00	0,00	0,00	0,00	0,00	0,00	0,00	0,00	-40.000,00	-54.291,07	
27 - Ausz. für den Erwerb v. imm. Verm.geg.	0,00	0,00	0,00	0,00	0,00	0,00	0,00	0,00	-40.000,00	-54.291,07	
I111050005 INFOMA Modul Zentrale Adressverwaltung	-7.140,00	-12.500,00	0,00	0,00	0,00	0,00	0,00	0,00	-36.500,00	-7.140,00	
27 - Ausz. für den Erwerb v. imm. Verm.geg.	-7.140,00	-12.500,00	0,00	0,00	0,00	0,00	0,00	0,00	-36.500,00	-7.140,00	
I111050006 INFOMA Modul Liegenschafts- u. Gebäudemanagement	0,00	0,00	0,00	0,00	-40.000,00	0,00	0,00	0,00	0,00	0,00	
27 - Ausz. für den Erwerb v. imm. Verm.geg.	0,00	0,00	0,00	0,00	-40.000,00	0,00	0,00	0,00	0,00	0,00	
I111050008 Finanzsoftware	0,00	-11.900,00	-11.900,00	0,00	0,00	0,00	0,00	0,00	-131.900,00	-4.871,56	
25 - Auszahlungen für Baumaßnahmen	0,00	0,00	0,00	0,00	0,00	0,00	0,00	0,00	0,00	7.028,44	
27 - Ausz. für den Erwerb v. imm. Verm.geg.	0,00	-11.900,00	-11.900,00	0,00	0,00	0,00	0,00	0,00	-131.900,00	-11.900,00	
I171110501 Archivsoftware	0,00	0,00	0,00	-5.000,00	0,00	0,00	0,00	0,00	-5.000,00	0,00	
27 - Ausz. für den Erwerb v. imm. Verm.geg.	0,00	0,00	0,00	-5.000,00	0,00	0,00	0,00	0,00	-5.000,00	0,00	
I171110503 Telefonanlage	0,00	0,00	0,00	-33.000,00	0,00	0,00	0,00	0,00	-33.000,00	0,00	
29 - Ausz. f. d. Erw. v. übr. Sachanlageverm.	0,00	0,00	0,00	-33.000,00	0,00	0,00	0,00	0,00	-33.000,00	0,00	
Summe	-71.948,55	-44.400,00	-25.614,87	-91.000,00	-50.000,00	0,00	0,00	0,00	-534.400,00	-150.898,96	
2 unterhalb der festgesetzten Wertgrenzen	-57.111,69	-25.500,00	-27.178,02	-46.000,00	0,00	0,00	0,00	0,00	-202.720,00	-103.979,12	
Gesamtsumme	-129.060,24	-69.900,00	-52.792,89	-137.000,00	-50.000,00	0,00	0,00	0,00	-737.120,00	-254.878,08	

## Haushaltsplan 2017 der Gemeinde Hoppegarten

## Teilfinanzhaushalt (Maßnahmenübersicht) Haushaltsjahr 2017

- in EUR -

Gemeinde Hoppegarten

Produktbereich 11 Innere Verwaltung  
 Produktgruppe 111 Verwaltungssteuerung und -service  
 Produkt 11106 Bauhof

Nr. Bezeichnung	vorläufiges Ergebnis 2015	Ansatz 2016	vorläufiges Ergebnis 2016	Ansatz 2017	Finanzplan 2018	Finanzplan 2019	Finanzplan 2020	Finanzplan 2021	Bisher bereitgestellt	Gesamt Ein- und Auszahl.	
<b>1 oberhalb der festgesetzten Wertgrenzen</b>											
I111060001 Schredder mit Dieselmotor	0,00	0,00	0,00	0,00	0,00	0,00	0,00	0,00	-25.000,00	-25.000,00	
29 - Ausz. f. d. Erw. v. übr. Sachanlageverm.	0,00	0,00	0,00	0,00	0,00	0,00	0,00	0,00	-25.000,00	-25.000,00	
I111060003 Kehrmaschine mit Winterdienstfunktion	0,00	0,00	0,00	0,00	0,00	0,00	0,00	0,00	-189.000,00	-169.850,00	
29 - Ausz. f. d. Erw. v. übr. Sachanlageverm.	0,00	0,00	0,00	0,00	0,00	0,00	0,00	0,00	-189.000,00	-169.850,00	
I111060004 Kleintransporter (Kastenwagen)	-19.016,20	0,00	0,00	0,00	0,00	0,00	0,00	0,00	-25.000,00	-19.016,20	
29 - Ausz. f. d. Erw. v. übr. Sachanlageverm.	-19.016,20	0,00	0,00	0,00	0,00	0,00	0,00	0,00	-25.000,00	-19.016,20	
I161110601 Schlegelmäher f. Multicar	0,00	-26.500,00	0,00	0,00	0,00	0,00	0,00	0,00	-26.500,00	0,00	
29 - Ausz. f. d. Erw. v. übr. Sachanlageverm.	0,00	-26.500,00	0,00	0,00	0,00	0,00	0,00	0,00	-26.500,00	0,00	
I171110602 Kommunalfahrzeug Kipper	0,00	0,00	0,00	-110.000,00	0,00	0,00	0,00	0,00	-110.000,00	0,00	
29 - Ausz. f. d. Erw. v. übr. Sachanlageverm.	0,00	0,00	0,00	-110.000,00	0,00	0,00	0,00	0,00	-110.000,00	0,00	
Summe	-19.016,20	-26.500,00	0,00	-110.000,00	0,00	0,00	0,00	0,00	-375.500,00	-213.866,20	
<b>2 unterhalb der festgesetzten Wertgrenzen</b>											
Summe	-10.227,06	-4.000,00	-930,46	-3.500,00	-2.000,00	0,00	0,00	0,00	-11.719,16	-12.350,33	
Gesamtsumme	-29.243,26	-30.500,00	-930,46	-113.500,00	-2.000,00	0,00	0,00	0,00	-387.219,16	-226.216,53	

## Haushaltsplan 2017 der Gemeinde Hoppegarten

Teilfinanzhaushalt (Maßnahmenübersicht) Haushaltsjahr 2017											
- in EUR -											
Gemeinde Hoppegarten											
Produktbereich	12	Sicherheit und Ordnung									
Produktgruppe	122	Ordnungsangelegenheiten									
Produkt	12201	Ordnungsaufgaben									
Nr. Bezeichnung	vorläufiges Ergebnis 2015	Ansatz 2016	vorläufiges Ergebnis 2016	Ansatz 2017	Finanzplan 2018	Finanzplan 2019	Finanzplan 2020	Finanzplan 2021	Bisher bereitgestellt	Gesamt Ein- und Auszahl.	
2 unterhalb der festgesetzten Wertgrenzen Summe	0,00	-1.800,00	0,00	0,00	0,00	0,00	0,00	0,00	-3.359,22	-518,61	

## Haushaltsplan 2017 der Gemeinde Hoppegarten

Teilfinanzhaushalt (Maßnahmenübersicht) Haushaltsjahr 2017											
- in EUR -											
Gemeinde Hoppegarten											
Produktbereich	12	Sicherheit und Ordnung									
Produktgruppe	126	Brandschutz									
Produkt	12601	Brandschutz									
Nr. Bezeichnung	vorläufiges Ergebnis 2015	Ansatz 2016	vorläufiges Ergebnis 2016	Ansatz 2017	Finanzplan 2018	Finanzplan 2019	Finanzplan 2020	Finanzplan 2021	Bisher bereitgestellt	Gesamt Ein- und Auszahl.	
<b>1 oberhalb der festgesetzten Wertgrenzen</b>											
I126010002 Löschfahrzeug MLF 10/10 G, FFW Münchehofe	0,00	0,00	-4.854,72	0,00	0,00	0,00	0,00	0,00	-175.906,34	-4.854,72	
29 - Ausz. f. d. Erw. v. übr. Sachanlageverm.	0,00	0,00	-4.854,72	0,00	0,00	0,00	0,00	0,00	-175.906,34	-4.854,72	
I126010004 Digitalfunktechnik FFW Hönow	-7.727,30	-9.300,00	0,00	0,00	0,00	0,00	0,00	0,00	-21.700,79	-14.889,09	
29 - Ausz. f. d. Erw. v. übr. Sachanlageverm.	-7.727,30	-9.300,00	0,00	0,00	0,00	0,00	0,00	0,00	-21.700,79	-14.889,09	
I126010005 Digitalfunktechnik FFW Dahlwitz-Hoppegarten	-13.479,28	-8.000,00	0,00	0,00	0,00	0,00	0,00	0,00	-44.202,38	-33.759,30	
29 - Ausz. f. d. Erw. v. übr. Sachanlageverm.	-13.479,28	-8.000,00	0,00	0,00	0,00	0,00	0,00	0,00	-44.202,38	-33.759,30	
I126010008 Ersatzbestückung FFW Da-Ho MOL-2221	0,00	0,00	0,00	0,00	0,00	0,00	0,00	0,00	0,00	-21.716,61	
29 - Ausz. f. d. Erw. v. übr. Sachanlageverm.	0,00	0,00	0,00	0,00	0,00	0,00	0,00	0,00	0,00	-21.716,61	
I126010015 Neubau Feuerwache OT Hönow	0,00	-100.000,00	0,00	-180.000,00	-1.260.000,00	0,00	0,00	0,00	-280.000,00	0,00	
17 + Einzahlungen aus Investitionszuwendungen	0,00	0,00	0,00	420.000,00	1.890.000,00	0,00	0,00	0,00	420.000,00	0,00	
25 - Auszahlungen für Baumaßnahmen	0,00	-100.000,00	0,00	-600.000,00	-3.150.000,00	0,00	0,00	0,00	-700.000,00	0,00	
I171260101 Digitalfunk Münchehofe	0,00	0,00	0,00	-10.000,00	0,00	0,00	0,00	0,00	-10.000,00	0,00	
29 - Ausz. f. d. Erw. v. übr. Sachanlageverm.	0,00	0,00	0,00	-10.000,00	0,00	0,00	0,00	0,00	-10.000,00	0,00	
I171260104 Mannschaftstransportwagen	0,00	0,00	0,00	-70.000,00	0,00	0,00	0,00	0,00	-70.000,00	0,00	
29 - Ausz. f. d. Erw. v. übr. Sachanlageverm.	0,00	0,00	0,00	-70.000,00	0,00	0,00	0,00	0,00	-70.000,00	0,00	
Summe	-21.206,58	-117.300,00	-4.854,72	-260.000,00	-1.260.000,00	0,00	0,00	0,00	-601.809,51	-75.219,72	
2 unterhalb der festgesetzten Wertgrenzen Summe	-36.727,82	-80.200,00	-30.429,01	-31.200,00	-15.700,00	-15.700,00	-15.700,00	0,00	-174.138,93	-91.756,78	
Gesamtsumme	-57.934,40	-197.500,00	-35.283,73	-291.200,00	-1.275.700,00	-15.700,00	-15.700,00	0,00	-775.948,44	-166.976,50	

## Haushaltsplan 2017 der Gemeinde Hoppegarten

Teilfinanzhaushalt (Maßnahmenübersicht) Haushaltsjahr 2017											
- in EUR -											
Gemeinde Hoppegarten											
Produktbereich	21-24	Schulträgeraufgaben									
Produktgruppe	211	Grundschulen									
Produkt	21101	Grundschulen									
Nr. Bezeichnung	vorläufiges Ergebnis 2015	Ansatz 2016	vorläufiges Ergebnis 2016	Ansatz 2017	Finanzplan 2018	Finanzplan 2019	Finanzplan 2020	Finanzplan 2021	Bisher bereitgestellt	Gesamt Ein- und Auszahl.	
<b>1 oberhalb der festgesetzten Wertgrenzen</b>											
I211010001 Schulneubau GS Hönow	-110.149,22	0,00	-271.912,28	-200.000,00	-300.000,00	-25.110.000,00	0,00	0,00	-4.700.000,00	-459.037,07	
25 - Auszahlungen für Baumaßnahmen	-110.149,22	0,00	-271.912,28	-200.000,00	-300.000,00	-25.110.000,00	0,00	0,00	-4.700.000,00	-459.037,07	
I211010002 Brandschutz Gebrüder-Grimm-Grundschule	-251.513,58	0,00	-4.145,01	0,00	0,00	0,00	0,00	0,00	-1.050.000,00	-300.802,74	
25 - Auszahlungen für Baumaßnahmen	-251.513,58	0,00	-4.145,01	0,00	0,00	0,00	0,00	0,00	-1.050.000,00	-300.802,74	
I211010004 Ersatz Schulküche Gebrüder-Grimm-Grundschule	-7.008,00	0,00	0,00	0,00	0,00	0,00	0,00	0,00	0,00	-7.008,00	
29 - Ausz. f. d. Erw. v. übr. Sachanlageverm.	-7.008,00	0,00	0,00	0,00	0,00	0,00	0,00	0,00	0,00	-7.008,00	
Summe	-368.670,80	0,00	-276.057,29	-200.000,00	-300.000,00	-25.110.000,00	0,00	0,00	-5.750.000,00	-766.847,81	
<b>2 unterhalb der festgesetzten Wertgrenzen</b>											
Summe	-6.892,61	-19.800,00	-36.515,77	-14.700,00	0,00	0,00	0,00	0,00	-92.300,00	-48.216,97	
<b>Gesamtsumme</b>	<b>-375.563,41</b>	<b>-19.800,00</b>	<b>-312.573,06</b>	<b>-214.700,00</b>	<b>-300.000,00</b>	<b>-25.110.000,00</b>	<b>0,00</b>	<b>0,00</b>	<b>-5.842.300,00</b>	<b>-815.064,78</b>	

## Haushaltsplan 2017 der Gemeinde Hoppegarten

Teilfinanzhaushalt (Maßnahmenübersicht) Haushaltsjahr 2017											
- in EUR -											
Gemeinde Hoppegarten											
Produktbereich	21-24	Schulträgeraufgaben									
Produktgruppe	216	Oberschulen									
Produkt	21601	Oberschulen									
Nr. Bezeichnung	vorläufiges Ergebnis 2015	Ansatz 2016	vorläufiges Ergebnis 2016	Ansatz 2017	Finanzplan 2018	Finanzplan 2019	Finanzplan 2020	Finanzplan 2021	Bisher bereitgestellt	Gesamt Ein- und Auszahl.	
<b>1 oberhalb der festgesetzten Wertgrenzen</b>											
I172160101 BGA	0,00	0,00	0,00	-15.000,00	0,00	0,00	0,00	0,00	-15.000,00	0,00	
29 - Ausz. f. d. Erw. v. übr. Sachanlageverm.	0,00	0,00	0,00	-15.000,00	0,00	0,00	0,00	0,00	-15.000,00	0,00	
I192160101 Umbau Hort an Lenne'-OS zur Schulerweiterung	0,00	0,00	0,00	0,00	0,00	-500.000,00	-500.000,00	0,00	0,00	0,00	
28 - Ausz. f. d. Erw. v. Grundst. u. ggl. R.	0,00	0,00	0,00	0,00	0,00	-500.000,00	-500.000,00	0,00	0,00	0,00	
I216010001 Whiteboards Lenné OS	0,00	-15.000,00	0,00	0,00	0,00	0,00	0,00	0,00	-15.000,00	0,00	
29 - Ausz. f. d. Erw. v. übr. Sachanlageverm.	0,00	-15.000,00	0,00	0,00	0,00	0,00	0,00	0,00	-15.000,00	0,00	
I216010005 Brandschutz Lenné OS	-11.326,57	0,00	-1.724,58	0,00	0,00	0,00	0,00	0,00	-375.000,00	-347.080,01	
25 - Auszahlungen für Baumaßnahmen	-11.326,57	0,00	-1.724,58	0,00	0,00	0,00	0,00	0,00	-375.000,00	-347.080,01	
I216010006 Computerkabinett Lenné OS	-68.208,31	0,00	0,00	0,00	0,00	0,00	0,00	0,00	-112.620,35	-100.715,00	
28 - Ausz. f. d. Erw. v. Grundst. u. ggl. R.	-68.208,31	0,00	0,00	0,00	0,00	0,00	0,00	0,00	0,00	-88.502,83	
29 - Ausz. f. d. Erw. v. übr. Sachanlageverm.	0,00	0,00	0,00	0,00	0,00	0,00	0,00	0,00	-112.620,35	-12.212,17	
I216010008 Ausstattung Chemiekabinett Lenné OS	0,00	0,00	0,00	0,00	0,00	0,00	0,00	0,00	-11.000,00	0,00	
29 - Ausz. f. d. Erw. v. übr. Sachanlageverm.	0,00	0,00	0,00	0,00	0,00	0,00	0,00	0,00	-11.000,00	0,00	
I216010009 Außenjalousien Lenné OS	-22.086,10	0,00	0,00	0,00	0,00	0,00	0,00	0,00	0,00	-22.086,10	
25 - Auszahlungen für Baumaßnahmen	-22.086,10	0,00	0,00	0,00	0,00	0,00	0,00	0,00	0,00	-22.086,10	
I216010010 Erweiterung der Lenné OS	-87.837,43	-150.000,00	0,00	-2.000.000,00	-3.000.000,00	0,00	0,00	0,00	-2.190.000,00	-87.837,43	
25 - Auszahlungen für Baumaßnahmen	-87.837,43	-150.000,00	0,00	-2.000.000,00	-3.000.000,00	0,00	0,00	0,00	-2.190.000,00	-87.837,43	
Summe	-189.458,41	-165.000,00	-1.724,58	-2.015.000,00	-3.000.000,00	-500.000,00	-500.000,00	0,00	-2.718.620,35	-557.718,54	
2 unterhalb der festgesetzten Wertgrenzen	-18.792,54	-9.200,00	-2.587,67	-8.100,00	0,00	0,00	0,00	0,00	-62.779,65	-30.285,87	
Gesamtsumme	-208.250,95	-174.200,00	-4.312,25	-2.023.100,00	-3.000.000,00	-500.000,00	-500.000,00	0,00	-2.781.400,00	-588.004,41	

## Haushaltsplan 2017 der Gemeinde Hoppegarten

Teilfinanzhaushalt (Maßnahmenübersicht) Haushaltsjahr 2017											
- in EUR -											
Gemeinde Hoppegarten											
Produktbereich	25-29	Kultur und Wissenschaft									
Produktgruppe	272	Bibliotheken									
Produkt	27201	Bibliothek									
Nr. Bezeichnung	vorläufiges Ergebnis 2015	Ansatz 2016	vorläufiges Ergebnis 2016	Ansatz 2017	Finanzplan 2018	Finanzplan 2019	Finanzplan 2020	Finanzplan 2021	Bisher bereitgestellt	Gesamt Ein- und Auszahl.	
2 unterhalb der festgesetzten Wertgrenzen Summe	-2.462,31	-5.900,00	0,00	-2.700,00	-1.000,00	-1.000,00	-1.000,00	0,00	-16.900,00	-4.230,05	

## Haushaltsplan 2017 der Gemeinde Hoppegarten

Teilfinanzhaushalt (Maßnahmenübersicht) Haushaltsjahr 2017											
- in EUR -											
Gemeinde Hoppegarten											
Produktbereich	25-29	Kultur und Wissenschaft									
Produktgruppe	284	Sonstige Kulturpflege									
Produkt	28401	Sonstige Kulturpflege									
Nr. Bezeichnung	vorläufiges Ergebnis 2015	Ansatz 2016	vorläufiges Ergebnis 2016	Ansatz 2017	Finanzplan 2018	Finanzplan 2019	Finanzplan 2020	Finanzplan 2021	Bisher bereitgestellt	Gesamt Ein- und Auszahl.	
<b>1 oberhalb der festgesetzten Wertgrenzen</b>											
I162840001 Trafostation	0,00	-45.000,00	-44.190,65	0,00	0,00	0,00	0,00	0,00	-45.000,00	-44.190,65	
25 - Auszahlungen für Baumaßnahmen	0,00	-45.000,00	-49.467,60	0,00	0,00	0,00	0,00	0,00	-45.000,00	-49.467,60	
I172840001 Kauf Vereinsbus	0,00	0,00	0,00	-40.000,00	0,00	0,00	0,00	0,00	-40.000,00	0,00	
29 - Ausz. f. d. Erw. v. übr. Sachanlageverm.	0,00	0,00	0,00	-40.000,00	0,00	0,00	0,00	0,00	-40.000,00	0,00	
Summe	0,00	-45.000,00	-44.190,65	-40.000,00	0,00	0,00	0,00	0,00	-85.000,00	-44.190,65	
2 unterhalb der festgesetzten Wertgrenzen	0,00	-14.300,00	0,00	-2.000,00	0,00	0,00	0,00	0,00	-16.300,00	0,00	
Gesamtsumme	0,00	-59.300,00	-44.190,65	-42.000,00	0,00	0,00	0,00	0,00	-101.300,00	-44.190,65	

## Haushaltsplan 2017 der Gemeinde Hoppegarten

Teilfinanzhaushalt (Maßnahmenübersicht) Haushaltsjahr 2017											
- in EUR -											
Gemeinde Hoppegarten											
Produktbereich	36	Kinder-, Jugend- und Familienhilfe									
Produktgruppe	363	Sonstige Leistungen der Kinder-, Jugend- und Familienhilfe									
Produkt	36301	Sonstige Leistungen Kinder-, Jugend- u. Familienhilfe									
Nr. Bezeichnung	vorläufiges Ergebnis 2015	Ansatz 2016	vorläufiges Ergebnis 2016	Ansatz 2017	Finanzplan 2018	Finanzplan 2019	Finanzplan 2020	Finanzplan 2021	Bisher bereitgestellt	Gesamt Ein- und Auszahl.	
2 unterhalb der festgesetzten Wertgrenzen Summe	-2.238,02	-500,00	-213,01	-500,00	0,00	0,00	0,00	0,00	-6.500,00	-3.074,60	

## Haushaltsplan 2017 der Gemeinde Hoppegarten

Teilfinanzhaushalt (Maßnahmenübersicht) Haushaltsjahr 2017											
- in EUR -											
Gemeinde Hoppegarten											
Produktbereich	36	Kinder-, Jugend- und Familienhilfe									
Produktgruppe	365	Tageseinrichtungen für Kinder									
Produkt	36501	Kindertagesstätten									
Nr. Bezeichnung	vorläufiges Ergebnis 2015	Ansatz 2016	vorläufiges Ergebnis 2016	Ansatz 2017	Finanzplan 2018	Finanzplan 2019	Finanzplan 2020	Finanzplan 2021	Bisher bereitgestellt	Gesamt Ein- und Auszahl.	
<b>1 oberhalb der festgesetzten Wertgrenzen</b>											
I173650101 Sonnensegel	0,00	0,00	0,00	-10.000,00	0,00	0,00	0,00	0,00	-10.000,00	0,00	
28 - Ausz. f. d. Erw. v. Grundst. u. ggl. R.	0,00	0,00	0,00	-10.000,00	0,00	0,00	0,00	0,00	-10.000,00	0,00	
I173650106 Kletteranlage	0,00	0,00	0,00	-5.800,00	0,00	0,00	0,00	0,00	-5.800,00	0,00	
28 - Ausz. f. d. Erw. v. Grundst. u. ggl. R.	0,00	0,00	0,00	-5.800,00	0,00	0,00	0,00	0,00	-5.800,00	0,00	
I365010018 Spielplatzgeräte Kita B. Döberitz	-11.034,97	0,00	-23.836,71	-6.500,00	0,00	0,00	0,00	0,00	-51.500,00	-34.871,68	
28 - Ausz. f. d. Erw. v. Grundst. u. ggl. R.	-11.034,97	0,00	-23.836,71	-6.500,00	0,00	0,00	0,00	0,00	-51.500,00	-34.871,68	
I365010019 Einbauküche Kita Gänseblümchen	-23.599,40	0,00	0,00	0,00	0,00	0,00	0,00	0,00	-24.000,00	-23.599,40	
29 - Ausz. f. d. Erw. v. übr. Sachanlageverm.	-23.599,40	0,00	0,00	0,00	0,00	0,00	0,00	0,00	-24.000,00	-23.599,40	
I365010023 Ersatzneubau Sanitärtrakt Haus 3, Kita Kinderkiste	-364.719,83	0,00	-7.146,17	0,00	0,00	0,00	0,00	0,00	-405.500,00	-419.196,16	
25 - Auszahlungen für Baumaßnahmen	-364.719,83	0,00	-7.146,17	0,00	0,00	0,00	0,00	0,00	-405.500,00	-419.196,16	
I365010024 Planungskosten Haus 3, Kita Kinderkiste	-2.767,46	0,00	0,00	0,00	0,00	0,00	0,00	0,00	-50.000,00	-41.979,10	
25 - Auszahlungen für Baumaßnahmen	-2.767,46	0,00	0,00	0,00	0,00	0,00	0,00	0,00	-50.000,00	-41.979,10	
I365010025 Neubau Kita Hönow	-11.665,12	0,00	-17.910,27	0,00	0,00	0,00	0,00	0,00	-2.669.800,00	574.161,01	
17 + Einzahlungen aus Investitionszuwendungen	28.419,72	0,00	0,00	0,00	0,00	0,00	0,00	0,00	0,00	817.140,29	
25 - Auszahlungen für Baumaßnahmen	-40.084,84	0,00	-17.910,27	0,00	0,00	0,00	0,00	0,00	-3.500.000,00	-242.623,71	
I365010026 Neubau Hort Hönow	0,00	0,00	0,00	0,00	0,00	0,00	0,00	0,00	0,00	-4.754,40	
25 - Auszahlungen für Baumaßnahmen	0,00	0,00	0,00	0,00	0,00	0,00	0,00	0,00	0,00	-4.754,40	
I365010030 Einbauküche Kita Traumzauberland	-3.567,62	0,00	0,00	0,00	0,00	0,00	0,00	0,00	-9.213,50	-3.567,62	
29 - Ausz. f. d. Erw. v. übr. Sachanlageverm.	-3.567,62	0,00	0,00	0,00	0,00	0,00	0,00	0,00	-9.213,50	-3.567,62	
I365010032 Spielplatzgeräte Kita Villa Kunterbunt	-2.105,34	0,00	0,00	-14.000,00	0,00	0,00	0,00	0,00	-16.500,00	-2.105,34	

## Haushaltsplan 2017 der Gemeinde Hoppegarten

Teilfinanzhaushalt (Maßnahmenübersicht) Haushaltsjahr 2017											
- in EUR -											
Gemeinde Hoppegarten											
Produktbereich	36	Kinder-, Jugend- und Familienhilfe									
Produktgruppe	365	Tageseinrichtungen für Kinder									
Produkt	36501	Kindertagesstätten									
Nr. Bezeichnung	vorläufiges Ergebnis 2015	Ansatz 2016	vorläufiges Ergebnis 2016	Ansatz 2017	Finanzplan 2018	Finanzplan 2019	Finanzplan 2020	Finanzplan 2021	Bisher bereitgestellt	Gesamt Ein- und Auszahl.	
28 - Ausz. f. d. Erw. v. Grundst. u. ggl. R.	0,00	0,00	0,00	-14.000,00	0,00	0,00	0,00	0,00	-16.500,00	0,00	
29 - Ausz. f. d. Erw. v. übr. Sachanlageverm.	-2.105,34	0,00	0,00	0,00	0,00	0,00	0,00	0,00	0,00	-2.105,34	
I365010033 Hochebene Hort Schatztruhe	0,00	0,00	-11.879,50	0,00	0,00	0,00	0,00	0,00	-12.000,00	-11.879,50	
29 - Ausz. f. d. Erw. v. übr. Sachanlageverm.	0,00	0,00	-11.879,50	0,00	0,00	0,00	0,00	0,00	-12.000,00	-11.879,50	
I365010034 Spülstrecke/ Kondensationshaube Kita Rappel-Zappel	-6.102,92	0,00	0,00	0,00	0,00	0,00	0,00	0,00	-16.100,00	-6.102,92	
29 - Ausz. f. d. Erw. v. übr. Sachanlageverm.	-6.102,92	0,00	0,00	0,00	0,00	0,00	0,00	0,00	-16.100,00	-6.102,92	
Summe	-425.562,66	0,00	-60.772,65	-36.300,00	0,00	0,00	0,00	0,00	-3.270.413,50	26.104,89	
2 unterhalb der festgesetzten Wertgrenzen Summe	-86.102,74	-43.700,00	-18.379,10	-110.000,00	-5.600,00	0,00	0,00	0,00	-431.657,30	-191.721,64	
Gesamtsumme	-511.665,40	-43.700,00	-79.151,75	-146.300,00	-5.600,00	0,00	0,00	0,00	-3.702.070,80	-165.616,75	

## Haushaltsplan 2017 der Gemeinde Hoppegarten

Teilfinanzhaushalt (Maßnahmenübersicht) Haushaltsjahr 2017											
- in EUR -											
Gemeinde Hoppegarten											
Produktbereich	42	Sportförderung									
Produktgruppe	421	Förderung des Sports									
Produkt	42101	Vereinsförderung									
Nr. Bezeichnung	vorläufiges Ergebnis 2015	Ansatz 2016	vorläufiges Ergebnis 2016	Ansatz 2017	Finanzplan 2018	Finanzplan 2019	Finanzplan 2020	Finanzplan 2021	Bisher bereitgestellt	Gesamt Ein- und Auszahl.	
<b>1 oberhalb der festgesetzten Wertgrenzen</b>											
I421000001 Anbau Vereinsheim FSV BWM	0,00	0,00	0,00	0,00	0,00	0,00	0,00	0,00	-100.000,00	0,00	
25 - Auszahlungen für Baumaßnahmen	0,00	0,00	0,00	0,00	0,00	0,00	0,00	0,00	-100.000,00	0,00	
Summe	0,00	0,00	0,00	0,00	0,00	0,00	0,00	0,00	-100.000,00	0,00	
Gesamtsumme	0,00	0,00	0,00	0,00	0,00	0,00	0,00	0,00	-100.000,00	0,00	

## Haushaltsplan 2017 der Gemeinde Hoppegarten

Teilfinanzhaushalt (Maßnahmenübersicht) Haushaltsjahr 2017											
- in EUR -											
Gemeinde Hoppegarten											
Produktbereich	51	Räumliche Planung und Entwicklung									
Produktgruppe	511	Räumliche Planungs- und Entwicklungsmaßnahmen									
Produkt	51102	SEW Hönow									
Nr. Bezeichnung	vorläufiges Ergebnis 2015	Ansatz 2016	vorläufiges Ergebnis 2016	Ansatz 2017	Finanzplan 2018	Finanzplan 2019	Finanzplan 2020	Finanzplan 2021	Bisher bereitgestellt	Gesamt Ein- und Auszahl.	
<b>1 oberhalb der festgesetzten Wertgrenzen</b>											
I511020001 Ausgleichsbeiträge SEW Hönow	2.441.175,00	0,00	0,00	0,00	0,00	0,00	0,00	0,00	2.569.400,00	2.441.175,00	
17 + Einzahlungen aus Investitionszuwendungen	2.441.175,00	0,00	0,00	0,00	0,00	0,00	0,00	0,00	2.569.400,00	2.441.175,00	
I511020003 Veräußerung Baufelder 27.3, 14.2, 26.1, 26.2	0,00	0,00	0,00	0,00	0,00	0,00	0,00	0,00	250.000,00	260.520,00	
20 + Einz. a.d.Veräuß. v.Grundst.u.ggl.R.	0,00	0,00	0,00	0,00	0,00	0,00	0,00	0,00	230.760,00	0,00	
21 + Einz. aus der Veräuß. von übr. Sachverm.	0,00	0,00	0,00	0,00	0,00	0,00	0,00	0,00	19.240,00	260.520,00	
I511020004 Erschließung Baufelder, Straßen, Gehwege	-5.371,39	0,00	0,00	0,00	0,00	0,00	0,00	0,00	-400.000,00	-6.892,51	
28 - Ausz. f. d. Erw. v. Grundst. u. ggl. R.	-5.371,39	0,00	0,00	0,00	0,00	0,00	0,00	0,00	-400.000,00	-6.892,51	
Summe	2.435.803,61	0,00	0,00	0,00	0,00	0,00	0,00	0,00	2.419.400,00	2.694.802,49	
Gesamtsumme	2.435.803,61	0,00	0,00	0,00	0,00	0,00	0,00	0,00	2.419.400,00	2.694.802,49	

## Haushaltsplan 2017 der Gemeinde Hoppegarten

Teilfinanzhaushalt (Maßnahmenübersicht) Haushaltsjahr 2017											
- in EUR -											
Gemeinde Hoppegarten											
Produktbereich	52	Bauen und Wohnen									
Produktgruppe	523	Denkmalschutz und -pflege									
Produkt	52301	Denkmalschutz und -pflege									
Nr. Bezeichnung	vorläufiges Ergebnis 2015	Ansatz 2016	vorläufiges Ergebnis 2016	Ansatz 2017	Finanzplan 2018	Finanzplan 2019	Finanzplan 2020	Finanzplan 2021	Bisher bereitgestellt	Gesamt Ein- und Auszahl.	
<b>1 oberhalb der festgesetzten Wertgrenzen</b>											
I175230101 Sanierung Auktionshaus	0,00	0,00	0,00	-150.000,00	0,00	0,00	0,00	0,00	-150.000,00	0,00	
17 + Einzahlungen aus Investitionszuwendungen	0,00	0,00	0,00	300.000,00	0,00	0,00	0,00	0,00	300.000,00	0,00	
25 - Auszahlungen für Baumaßnahmen	0,00	0,00	0,00	-450.000,00	0,00	0,00	0,00	0,00	-450.000,00	0,00	
I523000001 Kaiserbahnhof	-151.469,51	-357.000,00	-40.878,80	0,00	-160.900,00	-20.400,00	0,00	0,00	-657.000,00	-238.319,80	
17 + Einzahlungen aus Investitionszuwendungen	0,00	1.071.000,00	0,00	0,00	482.400,00	60.900,00	0,00	0,00	1.071.000,00	0,00	
25 - Auszahlungen für Baumaßnahmen	-151.469,51	-1.428.000,00	-40.878,80	0,00	-643.300,00	-81.300,00	0,00	0,00	-1.728.000,00	-238.319,80	
Summe	-151.469,51	-357.000,00	-40.878,80	-150.000,00	-160.900,00	-20.400,00	0,00	0,00	-807.000,00	-238.319,80	
Gesamtsumme	-151.469,51	-357.000,00	-40.878,80	-150.000,00	-160.900,00	-20.400,00	0,00	0,00	-807.000,00	-238.319,80	

## Haushaltsplan 2017 der Gemeinde Hoppegarten

Teilfinanzhaushalt (Maßnahmenübersicht) Haushaltsjahr 2017											
- in EUR -											
Gemeinde Hoppegarten											
Produktbereich	54	Verkehrsflächen und -anlagen, ÖPNV									
Produktgruppe	541	Gemeindestraßen									
Produkt	54101	Gemeindestraßen									
Nr. Bezeichnung	vorläufiges Ergebnis 2015	Ansatz 2016	vorläufiges Ergebnis 2016	Ansatz 2017	Finanzplan 2018	Finanzplan 2019	Finanzplan 2020	Finanzplan 2021	Bisher bereitgestellt	Gesamt Ein- und Auszahl.	
<b>1 oberhalb der festgesetzten Wertgrenzen</b>											
I165410101 Umverlegung Brandenburgische Str.	0,00	-43.000,00	-6.161,62	-525.000,00	0,00	0,00	0,00	0,00	-568.000,00	-6.161,62	
25 - Auszahlungen für Baumaßnahmen	0,00	-43.000,00	-6.161,62	-525.000,00	0,00	0,00	0,00	0,00	-568.000,00	-6.161,62	
I165410102 ZR 1 - Fortführung	0,00	0,00	0,00	-44.500,00	0,00	0,00	0,00	0,00	-44.500,00	0,00	
17 + Einzahlungen aus Investitionszuwendungen	0,00	0,00	0,00	212.500,00	0,00	0,00	0,00	0,00	212.500,00	0,00	
25 - Auszahlungen für Baumaßnahmen	0,00	0,00	0,00	-257.000,00	0,00	0,00	0,00	0,00	-257.000,00	0,00	
I175410101 Beleuchtung B1	0,00	0,00	0,00	-35.000,00	0,00	0,00	0,00	0,00	-35.000,00	0,00	
25 - Auszahlungen für Baumaßnahmen	0,00	0,00	0,00	-35.000,00	0,00	0,00	0,00	0,00	-35.000,00	0,00	
I541010001 Rudolf-Breitscheidt-Str., Ausbau	-1.515.139,78	0,00	-814.898,15	250.000,00	0,00	0,00	0,00	0,00	-2.030.870,12	-2.382.919,05	
17 + Einzahlungen aus Investitionszuwendungen	0,00	0,00	0,00	250.000,00	0,00	0,00	0,00	0,00	800.000,00	0,00	
25 - Auszahlungen für Baumaßnahmen	-1.515.139,78	0,00	-814.898,15	0,00	0,00	0,00	0,00	0,00	-2.830.870,12	-2.382.919,05	
I541010002 Alter Feldweg, Planung	0,00	0,00	-6.247,50	0,00	0,00	0,00	0,00	0,00	-950.000,00	-29.974,92	
25 - Auszahlungen für Baumaßnahmen	0,00	0,00	-6.247,50	0,00	0,00	0,00	0,00	0,00	-950.000,00	-29.974,92	
I541010003 Alter Feldweg, Ausbau	0,00	0,00	0,00	0,00	-450.000,00	150.000,00	0,00	0,00	450.000,00	0,00	
17 + Einzahlungen aus Investitionszuwendungen	0,00	0,00	0,00	0,00	450.000,00	150.000,00	0,00	0,00	450.000,00	0,00	
25 - Auszahlungen für Baumaßnahmen	0,00	0,00	0,00	0,00	-900.000,00	0,00	0,00	0,00	0,00	0,00	
I541010004 Dorfstr. Hönow ZR1, Geh- und Radweg	-60.837,52	-224.000,00	-6.009,40	0,00	0,00	0,00	0,00	0,00	-289.000,00	-143.451,17	
17 + Einzahlungen aus Investitionszuwendungen	0,00	0,00	0,00	0,00	0,00	0,00	0,00	0,00	195.000,00	0,00	
25 - Auszahlungen für Baumaßnahmen	-60.837,52	-224.000,00	-6.009,40	0,00	0,00	0,00	0,00	0,00	-484.000,00	-143.451,17	
I541010005 Alte Berliner Str. Brückensanierung	-370.165,21	0,00	-201.797,36	0,00	0,00	0,00	0,00	0,00	-810.455,18	-603.148,78	
25 - Auszahlungen für Baumaßnahmen	-370.165,21	0,00	-201.797,36	0,00	0,00	0,00	0,00	0,00	-810.455,18	-603.148,78	

## Haushaltsplan 2017 der Gemeinde Hoppegarten

Teilfinanzhaushalt (Maßnahmenübersicht) Haushaltsjahr 2017											
- in EUR -											
Gemeinde Hoppegarten											
Produktbereich	54	Verkehrsflächen und -anlagen, ÖPNV									
Produktgruppe	541	Gemeindestraßen									
Produkt	54101	Gemeindestraßen									
Nr. Bezeichnung	vorläufiges Ergebnis 2015	Ansatz 2016	vorläufiges Ergebnis 2016	Ansatz 2017	Finanzplan 2018	Finanzplan 2019	Finanzplan 2020	Finanzplan 2021	Bisher bereitgestellt	Gesamt Ein- und Auszahl.	
I541010006 Eichenstraße, Planung u. Ausbau	-18.984,18	195.000,00	-255.777,83	0,00	0,00	0,00	0,00	0,00	-135.000,00	-291.219,39	
17 + Einzahlungen aus Investitionszuwendungen	0,00	195.000,00	0,00	0,00	0,00	0,00	0,00	0,00	195.000,00	0,00	
25 - Auszahlungen für Baumaßnahmen	-18.984,18	0,00	-255.777,83	0,00	0,00	0,00	0,00	0,00	-330.000,00	-291.219,39	
I541010008 Hegelstraße, Planung u. Ausbau	0,00	0,00	0,00	0,00	-30.000,00	-105.000,00	-105.000,00	0,00	0,00	0,00	
17 + Einzahlungen aus Investitionszuwendungen	0,00	0,00	0,00	0,00	0,00	195.000,00	195.000,00	0,00	0,00	0,00	
25 - Auszahlungen für Baumaßnahmen	0,00	0,00	0,00	0,00	-30.000,00	-300.000,00	-300.000,00	0,00	0,00	0,00	
I541010010 Gehweg Im Busch, Ausbau	-11.372,07	25.000,00	0,00	0,00	0,00	0,00	0,00	0,00	7.500,00	-41.641,57	
17 + Einzahlungen aus Investitionszuwendungen	0,00	25.000,00	0,00	0,00	0,00	0,00	0,00	0,00	57.500,00	0,00	
25 - Auszahlungen für Baumaßnahmen	-11.372,07	0,00	0,00	0,00	0,00	0,00	0,00	0,00	-50.000,00	-41.641,57	
I541010011 Alte Berliner Str., Gehweg	18.670,58	0,00	0,00	130.000,00	0,00	0,00	0,00	0,00	-128.042,38	-186.009,26	
17 + Einzahlungen aus Investitionszuwendungen	0,00	0,00	0,00	130.000,00	0,00	0,00	0,00	0,00	130.000,00	0,00	
25 - Auszahlungen für Baumaßnahmen	18.670,58	0,00	0,00	0,00	0,00	0,00	0,00	0,00	-258.042,38	-186.009,26	
I541010012 Dorfstraße Hönow Gehweg	-809,53	0,00	0,00	-70.000,00	0,00	0,00	0,00	0,00	-316.528,91	-195.532,05	
25 - Auszahlungen für Baumaßnahmen	-809,53	0,00	0,00	-70.000,00	0,00	0,00	0,00	0,00	-316.528,91	-195.532,05	
I541010013 Rennbahnallee, Ausbau	-8.314,49	0,00	0,00	0,00	0,00	0,00	0,00	0,00	-400.000,00	-264.966,36	
25 - Auszahlungen für Baumaßnahmen	-8.314,49	0,00	0,00	0,00	0,00	0,00	0,00	0,00	-400.000,00	-264.966,36	
I541010014 Thälmannstraße, Ausbau	0,00	0,00	0,00	0,00	137.000,00	0,00	0,00	0,00	-760.000,00	-32.943,98	
17 + Einzahlungen aus Investitionszuwendungen	0,00	0,00	0,00	0,00	137.000,00	0,00	0,00	0,00	0,00	0,00	
25 - Auszahlungen für Baumaßnahmen	0,00	0,00	0,00	0,00	0,00	0,00	0,00	0,00	-760.000,00	-32.943,98	
I541010015 Gehweg im Busch, Planung	-539,68	0,00	0,00	0,00	0,00	0,00	0,00	0,00	-15.000,00	-11.265,90	
25 - Auszahlungen für Baumaßnahmen	-539,68	0,00	0,00	0,00	0,00	0,00	0,00	0,00	-15.000,00	-11.265,90	
I541010017 Waldstraße, Planung u. Ausbau	-6.209,90	0,00	0,00	-250.000,00	0,00	0,00	0,00	0,00	-310.000,00	-6.209,90	

## Haushaltsplan 2017 der Gemeinde Hoppegarten

## Teilfinanzhaushalt (Maßnahmenübersicht) Haushaltsjahr 2017

- in EUR -

Gemeinde Hoppegarten

Produktbereich 54 Verkehrsflächen und -anlagen, ÖPNV  
 Produktgruppe 541 Gemeinestraßen  
 Produkt 54101 Gemeinestraßen

Nr. Bezeichnung	vorläufiges Ergebnis 2015	Ansatz 2016	vorläufiges Ergebnis 2016	Ansatz 2017	Finanzplan 2018	Finanzplan 2019	Finanzplan 2020	Finanzplan 2021	Bisher bereitgestellt	Gesamt Ein- und Auszahl.	
17 + Einzahlungen aus Investitionszuwendungen	0,00	0,00	0,00	450.000,00	0,00	0,00	0,00	0,00	450.000,00	0,00	
25 - Auszahlungen für Baumaßnahmen	-6.209,90	0,00	0,00	-700.000,00	0,00	0,00	0,00	0,00	-760.000,00	-6.209,90	
I541010019 Buchenstraße, Planung u. Ausbau	0,00	0,00	0,00	-10.000,00	-30.000,00	0,00	0,00	0,00	-10.000,00	0,00	
17 + Einzahlungen aus Investitionszuwendungen	0,00	0,00	0,00	0,00	50.000,00	0,00	0,00	0,00	0,00	0,00	
25 - Auszahlungen für Baumaßnahmen	0,00	0,00	0,00	-10.000,00	-80.000,00	0,00	0,00	0,00	-10.000,00	0,00	
I541010023 Münchener Straße	-29.887,75	0,00	0,00	0,00	0,00	0,00	0,00	0,00	-30.000,00	-29.887,75	
25 - Auszahlungen für Baumaßnahmen	-29.887,75	0,00	0,00	0,00	0,00	0,00	0,00	0,00	-30.000,00	-29.887,75	
I541010024 Radwegebau Münchehofe zur B1, Planung	0,00	0,00	0,00	-25.000,00	0,00	0,00	0,00	0,00	-25.000,00	0,00	
25 - Auszahlungen für Baumaßnahmen	0,00	0,00	0,00	-25.000,00	0,00	0,00	0,00	0,00	-25.000,00	0,00	
I541010025 Münchehofer Str. Verkehrsberuhigung	0,00	-60.000,00	-9.293,42	0,00	0,00	0,00	0,00	0,00	-70.000,00	-9.293,42	
25 - Auszahlungen für Baumaßnahmen	0,00	-60.000,00	-9.293,42	0,00	0,00	0,00	0,00	0,00	-70.000,00	-9.293,42	
I541010027 Triftstraße, Beleuchtung	0,00	-60.000,00	-3.843,95	0,00	0,00	0,00	0,00	0,00	-85.000,00	-3.843,95	
25 - Auszahlungen für Baumaßnahmen	0,00	-60.000,00	-3.843,95	0,00	0,00	0,00	0,00	0,00	-85.000,00	-3.843,95	
I541010030 Verkehrsberuhigung Triftstraße	0,00	-40.000,00	-2.621,22	0,00	0,00	0,00	0,00	0,00	-40.000,00	-2.621,22	
25 - Auszahlungen für Baumaßnahmen	0,00	-40.000,00	-2.621,22	0,00	0,00	0,00	0,00	0,00	-40.000,00	-2.621,22	
I541010032 Alte Berliner Straße	0,00	0,00	0,00	-30.000,00	0,00	0,00	0,00	0,00	-30.000,00	0,00	
25 - Auszahlungen für Baumaßnahmen	0,00	0,00	0,00	-30.000,00	0,00	0,00	0,00	0,00	-30.000,00	0,00	
I541010033 Brücken und Durchlässe SEW Hönow	0,00	-20.000,00	-19.915,13	-172.000,00	-534.000,00	0,00	0,00	0,00	-192.000,00	-19.915,13	
25 - Auszahlungen für Baumaßnahmen	0,00	-20.000,00	-19.915,13	-172.000,00	-534.000,00	0,00	0,00	0,00	-192.000,00	-19.915,13	
Summe	-2.003.589,53	-227.000,00	-1.326.565,58	-781.500,00	-907.000,00	45.000,00	-105.000,00	0,00	-6.816.896,59	-4.261.005,42	
2 unterhalb der festgesetzten Wertgrenzen Summe	0,00	-5.000,00	0,00	0,00	0,00	0,00	0,00	0,00	-12.261,00	-2.261,00	

## Haushaltsplan 2017 der Gemeinde Hoppegarten

Teilfinanzhaushalt (Maßnahmenübersicht) Haushaltsjahr 2017											
- in EUR -											
Gemeinde Hoppegarten											
Produktbereich	54	Verkehrsflächen und -anlagen, ÖPNV									
Produktgruppe	541	Gemeindestraßen									
Produkt	54101	Gemeindestraßen									
Nr. Bezeichnung	vorläufiges Ergebnis 2015	Ansatz 2016	vorläufiges Ergebnis 2016	Ansatz 2017	Finanzplan 2018	Finanzplan 2019	Finanzplan 2020	Finanzplan 2021	Bisher bereitgestellt	Gesamt Ein- und Auszahl.	
Gesamtsumme	-2.003.589,53	-232.000,00	-1.326.565,58	-781.500,00	-907.000,00	45.000,00	-105.000,00	0,00	-6.829.157,59	-4.263.266,42	

## Haushaltsplan 2017 der Gemeinde Hoppegarten

Teilfinanzhaushalt (Maßnahmenübersicht) Haushaltsjahr 2017											
- in EUR -											
Gemeinde Hoppegarten											
Produktbereich	54	Verkehrsflächen und -anlagen, ÖPNV									
Produktgruppe	542	Kreisstraßen									
Produkt	54201	Kreisstraßen									
Nr. Bezeichnung	vorläufiges Ergebnis 2015	Ansatz 2016	vorläufiges Ergebnis 2016	Ansatz 2017	Finanzplan 2018	Finanzplan 2019	Finanzplan 2020	Finanzplan 2021	Bisher bereitgestellt	Gesamt Ein- und Auszahl.	
<b>1 oberhalb der festgesetzten Wertgrenzen</b>											
1165420001 Wiesenstraße, Gehweg und Beleuchtung	0,00	0,00	0,00	-47.300,00	38.000,00	0,00	0,00	0,00	-47.300,00	0,00	
17 + Einzahlungen aus Investitionszuwendungen	0,00	0,00	0,00	52.700,00	38.000,00	0,00	0,00	0,00	52.700,00	0,00	
25 - Auszahlungen für Baumaßnahmen	0,00	0,00	0,00	-100.000,00	0,00	0,00	0,00	0,00	-100.000,00	0,00	
Summe	0,00	0,00	0,00	-47.300,00	38.000,00	0,00	0,00	0,00	-47.300,00	0,00	
Gesamtsumme	0,00	0,00	0,00	-47.300,00	38.000,00	0,00	0,00	0,00	-47.300,00	0,00	

## Haushaltsplan 2017 der Gemeinde Hoppegarten

Teilfinanzhaushalt (Maßnahmenübersicht) Haushaltsjahr 2017											
- in EUR -											
Gemeinde Hoppegarten											
Produktbereich	54	Verkehrsflächen und -anlagen, ÖPNV									
Produktgruppe	543	Landesstraßen									
Produkt	54301	Landesstraßen									
Nr. Bezeichnung	vorläufiges Ergebnis 2015	Ansatz 2016	vorläufiges Ergebnis 2016	Ansatz 2017	Finanzplan 2018	Finanzplan 2019	Finanzplan 2020	Finanzplan 2021	Bisher bereitgestellt	Gesamt Ein- und Auszahl.	
<b>1 oberhalb der festgesetzten Wertgrenzen</b>											
I543000001 L 33 - 2. Bauabschnitt	0,00	0,00	0,00	0,00	-100.000,00	0,00	0,00	0,00	0,00	0,00	0,00
25 - Auszahlungen für Baumaßnahmen	0,00	0,00	0,00	0,00	-100.000,00	0,00	0,00	0,00	0,00	0,00	0,00
I543000002 L33 Ausbau (Gehweg und Beleuchtung)	0,00	0,00	0,00	0,00	0,00	0,00	0,00	0,00	-100.000,00	-8.955,35	
25 - Auszahlungen für Baumaßnahmen	0,00	0,00	0,00	0,00	0,00	0,00	0,00	0,00	-100.000,00	-8.955,35	
Summe	0,00	0,00	0,00	0,00	-100.000,00	0,00	0,00	0,00	-100.000,00	-8.955,35	
Gesamtsumme	0,00	0,00	0,00	0,00	-100.000,00	0,00	0,00	0,00	-100.000,00	-8.955,35	

## Haushaltsplan 2017 der Gemeinde Hoppegarten

Teilfinanzhaushalt (Maßnahmenübersicht) Haushaltsjahr 2017											
- in EUR -											
Gemeinde Hoppegarten											
Produktbereich	54	Verkehrsflächen und -anlagen, ÖPNV									
Produktgruppe	546	Parkeinrichtungen									
Produkt	54601	Parkeinrichtungen									
Nr. Bezeichnung	vorläufiges Ergebnis 2015	Ansatz 2016	vorläufiges Ergebnis 2016	Ansatz 2017	Finanzplan 2018	Finanzplan 2019	Finanzplan 2020	Finanzplan 2021	Bisher bereitgestellt	Gesamt Ein- und Auszahl.	
<b>1 oberhalb der festgesetzten Wertgrenzen</b>											
I175460101 Parkplatzbau Dorfanger Honöw	0,00	0,00	0,00	-5.000,00	-25.000,00	0,00	0,00	0,00	-5.000,00	0,00	
25 - Auszahlungen für Baumaßnahmen	0,00	0,00	0,00	-5.000,00	-25.000,00	0,00	0,00	0,00	-5.000,00	0,00	
I546010001 Parkplatz SEW Honöw, Planung	0,00	0,00	0,00	0,00	0,00	0,00	0,00	0,00	-10.000,00	0,00	
25 - Auszahlungen für Baumaßnahmen	0,00	0,00	0,00	0,00	0,00	0,00	0,00	0,00	-10.000,00	0,00	
Summe	0,00	0,00	0,00	-5.000,00	-25.000,00	0,00	0,00	0,00	-15.000,00	0,00	
Gesamtsumme	0,00	0,00	0,00	-5.000,00	-25.000,00	0,00	0,00	0,00	-15.000,00	0,00	

## Haushaltsplan 2017 der Gemeinde Hoppegarten

## Teilfinanzhaushalt (Maßnahmenübersicht) Haushaltsjahr 2017

- in EUR -

Gemeinde Hoppegarten

Produktbereich 55 Natur- und Landschaftspflege  
 Produktgruppe 551 Öffentliches Grün/Landschaftsbau  
 Produkt 55101 öffentliches Grün/Landschaftsbau

Nr. Bezeichnung	vorläufiges Ergebnis 2015	Ansatz 2016	vorläufiges Ergebnis 2016	Ansatz 2017	Finanzplan 2018	Finanzplan 2019	Finanzplan 2020	Finanzplan 2021	Bisher bereitgestellt	Gesamt Ein- und Auszahl.	
<b>1 oberhalb der festgesetzten Wertgrenzen</b>											
I175510101 Spielplatzbau im Park am S-Bhf.	0,00	0,00	0,00	-50.000,00	0,00	0,00	0,00	0,00	-50.000,00	0,00	
25 - Auszahlungen für Baumaßnahmen	0,00	0,00	0,00	-50.000,00	0,00	0,00	0,00	0,00	-50.000,00	0,00	
I551010003 Parkanlage S-Bahnhof Hoppegarten	0,00	-102.000,00	-25.501,89	0,00	0,00	0,00	0,00	0,00	-152.000,00	-25.501,89	
17 + Einzahlungen aus Investitionszuwendungen	0,00	100.000,00	0,00	0,00	0,00	0,00	0,00	0,00	200.000,00	0,00	
25 - Auszahlungen für Baumaßnahmen	0,00	-202.000,00	-25.501,89	0,00	0,00	0,00	0,00	0,00	-352.000,00	-25.501,89	
Summe	0,00	-102.000,00	-25.501,89	-50.000,00	0,00	0,00	0,00	0,00	-202.000,00	-25.501,89	
<b>2 unterhalb der festgesetzten Wertgrenzen</b>											
Summe	0,00	-14.000,00	-4.365,49	0,00	0,00	0,00	0,00	0,00	-64.000,00	-18.704,99	
Gesamtsumme	0,00	-116.000,00	-29.867,38	-50.000,00	0,00	0,00	0,00	0,00	-266.000,00	-44.206,88	

## Haushaltsplan 2017 der Gemeinde Hoppegarten

Teilfinanzhaushalt (Maßnahmenübersicht) Haushaltsjahr 2017											
- in EUR -											
Gemeinde Hoppegarten											
Produktbereich	55	Natur- und Landschaftspflege									
Produktgruppe	552	Öffentliche Gewässer/wasserbauliche Anlagen									
Produkt	55201	Öffentliche Gewässer/wasserbauliche Anlagen									
Nr. Bezeichnung	vorläufiges Ergebnis 2015	Ansatz 2016	vorläufiges Ergebnis 2016	Ansatz 2017	Finanzplan 2018	Finanzplan 2019	Finanzplan 2020	Finanzplan 2021	Bisher bereitgestellt	Gesamt Ein- und Auszahl.	
<b>1 oberhalb der festgesetzten Wertgrenzen</b>											
I552000001 Sanierung Dorfteich Münchehofe	-7.970,03	0,00	-40.300,67	0,00	0,00	0,00	0,00	0,00	-800.000,00	-48.270,70	
25 - Auszahlungen für Baumaßnahmen	-7.970,03	0,00	-40.300,67	0,00	0,00	0,00	0,00	0,00	-800.000,00	-48.270,70	
Summe	-7.970,03	0,00	-40.300,67	0,00	0,00	0,00	0,00	0,00	-800.000,00	-48.270,70	
Gesamtsumme	-7.970,03	0,00	-40.300,67	0,00	0,00	0,00	0,00	0,00	-800.000,00	-48.270,70	

## Haushaltsplan 2017 der Gemeinde Hoppegarten

## Teilfinanzhaushalt (Maßnahmenübersicht) Haushaltsjahr 2017

- in EUR -

Gemeinde Hoppegarten

Produktbereich 55 Natur- und Landschaftspflege  
 Produktgruppe 553 Friedhofs- und Bestattungswesen  
 Produkt 55301 Friedhöfe

Nr. Bezeichnung	vorläufiges Ergebnis 2015	Ansatz 2016	vorläufiges Ergebnis 2016	Ansatz 2017	Finanzplan 2018	Finanzplan 2019	Finanzplan 2020	Finanzplan 2021	Bisher bereitgestellt	Gesamt Ein- und Auszahl.	
2 unterhalb der festgesetzten Wertgrenzen Summe	0,00	-9.800,00	0,00	-5.000,00	0,00	0,00	0,00	0,00	-18.005,18	-3.450,92	

## Haushaltsplan 2017 der Gemeinde Hoppegarten

Teilfinanzhaushalt (Maßnahmenübersicht) Haushaltsjahr 2017											
- in EUR -											
Gemeinde Hoppegarten											
Produktbereich	57	Wirtschaft und Tourismus									
Produktgruppe	571	Wirtschaftsförderung									
Produkt	57101	Wirtschaftsförderung									
Nr. Bezeichnung	vorläufiges Ergebnis 2015	Ansatz 2016	vorläufiges Ergebnis 2016	Ansatz 2017	Finanzplan 2018	Finanzplan 2019	Finanzplan 2020	Finanzplan 2021	Bisher bereitgestellt	Gesamt Ein- und Auszahl.	
2 unterhalb der festgesetzten Wertgrenzen Summe	-2.911,10	0,00	0,00	0,00	0,00	0,00	0,00	0,00	-7.271,26	-7.271,26	

## Haushaltsplan 2017 der Gemeinde Hoppegarten

Teilfinanzhaushalt (Maßnahmenübersicht) Haushaltsjahr 2017											
- in EUR -											
Gemeinde Hoppegarten											
Produktbereich	57	Wirtschaft und Tourismus									
Produktgruppe	575	Tourismus									
Produkt	57501	Tourismus									
Nr. Bezeichnung	vorläufiges Ergebnis 2015	Ansatz 2016	vorläufiges Ergebnis 2016	Ansatz 2017	Finanzplan 2018	Finanzplan 2019	Finanzplan 2020	Finanzplan 2021	Bisher bereitgestellt	Gesamt Ein- und Auszahl.	
<b>1 oberhalb der festgesetzten Wertgrenzen</b>											
I175750101 Leitsystem Gartennachbarn	0,00	0,00	0,00	-22.000,00	0,00	0,00	0,00	0,00	-22.000,00	0,00	
25 - Auszahlungen für Baumaßnahmen	0,00	0,00	0,00	-22.000,00	0,00	0,00	0,00	0,00	-22.000,00	0,00	
I575010001 Tourismus-Leitsystem, Planung	0,00	-10.000,00	0,00	0,00	0,00	0,00	0,00	0,00	-22.100,00	-3.712,80	
25 - Auszahlungen für Baumaßnahmen	0,00	-10.000,00	0,00	0,00	0,00	0,00	0,00	0,00	-22.100,00	-3.712,80	
I575010002 Tourismus-Leitsystem, Ausbau	-2.391,90	0,00	-876,62	-50.000,00	-50.000,00	-50.000,00	-50.000,00	0,00	-97.900,00	-3.268,52	
25 - Auszahlungen für Baumaßnahmen	-2.391,90	0,00	-876,62	-50.000,00	-50.000,00	-50.000,00	-50.000,00	0,00	-97.900,00	-3.268,52	
I575010003 E11 Gestaltung	-2.224,30	0,00	-2.418,02	0,00	0,00	0,00	0,00	0,00	-12.500,00	-10.713,53	
25 - Auszahlungen für Baumaßnahmen	-2.224,30	0,00	0,00	0,00	0,00	0,00	0,00	0,00	-12.500,00	-8.295,51	
29 - Ausz. f. d. Erw. v. übr. Sachanlageverm.	0,00	0,00	-2.418,02	0,00	0,00	0,00	0,00	0,00	0,00	-2.418,02	
Summe	-4.616,20	-10.000,00	-3.294,64	-72.000,00	-50.000,00	-50.000,00	-50.000,00	0,00	-154.500,00	-17.694,85	
Gesamtsumme	-4.616,20	-10.000,00	-3.294,64	-72.000,00	-50.000,00	-50.000,00	-50.000,00	0,00	-154.500,00	-17.694,85	

## Haushaltsplan 2017 der Gemeinde Hoppegarten

Teilfinanzhaushalt (Maßnahmenübersicht) Haushaltsjahr 2017											
- in EUR -											
Gemeinde Hoppegarten											
Produktbereich	61	Allgemeine Finanzwirtschaft									
Produktgruppe	611	Steuern, allgemeine Zuweisungen, allgemeine Umlagen									
Produkt	61101	Steuern, allgemeine Zuweisungen									
Nr. Bezeichnung	vorläufiges Ergebnis 2015	Ansatz 2016	vorläufiges Ergebnis 2016	Ansatz 2017	Finanzplan 2018	Finanzplan 2019	Finanzplan 2020	Finanzplan 2021	Bisher bereitgestellt	Gesamt Ein- und Auszahl.	
<b>1 oberhalb der festgesetzten Wertgrenzen</b>											
l611010001 Investive Schlüsselzuweisung	130.594,00	151.400,00	151.452,00	144.000,00	190.000,00	190.000,00	190.000,00	0,00	1.061.800,00	449.858,00	
17 + Einzahlungen aus Investitionszuwendungen	130.594,00	151.400,00	151.452,00	144.000,00	190.000,00	190.000,00	190.000,00	0,00	408.132,00	449.858,00	
Summe	130.594,00	151.400,00	151.452,00	144.000,00	190.000,00	190.000,00	190.000,00	0,00	1.061.800,00	449.858,00	
Gesamtsumme	130.594,00	151.400,00	151.452,00	144.000,00	190.000,00	190.000,00	190.000,00	0,00	1.061.800,00	449.858,00	





# Anlagen

zur

## Haushaltsplanung 2017

## Übersicht über die Ergebnisentwicklung Haushaltsjahr 2017 -in EUR-

Gemeinde Hoppegarten

Nr.	Bezeichnung	vorläufiges Ergebnis 2015	Ansatz 2016	Ansatz 2017	Planung 2018	Planung 2019	Planung 2020
<b>010</b>	<b>ordentliches Ergebnis gemäß ErgebnisHH/-rechnung</b>	<b>42.965,00</b>	<b>816.200,00</b>	<b>106.800,00</b>	<b>599.900,00</b>	<b>212.400,00</b>	<b>-341.500,00</b>
020	+ Fehlbeträge aus Vorjahren	0,00	0,00	0,00	0,00	0,00	0,00
<b>030</b>	<b>= ord. Ergebnis unter Berücksichtigung von Fehlbeträgen aus Vorjahren</b>	<b>42.965,00</b>	<b>816.200,00</b>	<b>106.800,00</b>	<b>599.900,00</b>	<b>212.400,00</b>	<b>-341.500,00</b>
040	+ Entnahme aus Rücklage Überschüsse des ord.Ergebnisses aus Vorjahren	0,00	0,00	0,00	0,00	0,00	341.500,00
050	+ Überschüsse des außerordentlichen Ergebnisses des laufenden Jahres	0,00	0,00	0,00	0,00	0,00	0,00
060	+ Entnahme aus Rücklage Überschüsse des außerord. Ergebnisses aus Vorjahren	0,00	0,00	0,00	0,00	0,00	0,00
<b>070</b>	<b>= ord. Jahreserg. n. Heranz. v. Ersatzdeckungsm. gem. § 26 II u III KomHKV</b>	<b>42.965,00</b>	<b>816.200,00</b>	<b>106.800,00</b>	<b>599.900,00</b>	<b>212.400,00</b>	<b>0,00</b>
<b>080</b>	<b>Zuführung an Rücklage aus Übersch. des ord. Ergebnisses gem. § 26 I KomHKV</b>	<b>42.965,00</b>	<b>816.200,00</b>	<b>106.800,00</b>	<b>599.900,00</b>	<b>212.400,00</b>	<b>0,00</b>
<b>090</b>	<b>außerord. Ergebnis gemäß ErgebnisHH/-rechnung</b>	<b>0,00</b>	<b>49.300,00</b>	<b>0,00</b>	<b>0,00</b>	<b>0,00</b>	<b>0,00</b>
100	+ Fehlbeträge aus Vorjahren	0,00	0,00	0,00	0,00	0,00	0,00
<b>110</b>	<b>= außerord. Ergebnis unter Berücksichtigung von Fehlbeträgen aus Vorjahren</b>	<b>0,00</b>	<b>49.300,00</b>	<b>0,00</b>	<b>0,00</b>	<b>0,00</b>	<b>0,00</b>
120	- Überschussverwendung zum Ausgleich des ordentlichen Ergebnisses	0,00	0,00	0,00	0,00	0,00	0,00
130	+ Entnahme aus Rücklage aus Überschüssen des außerord. Ergebnisses aus Vorj.	0,00	0,00	0,00	0,00	0,00	0,00
<b>140</b>	<b>= AO Jahreserg.n.Verw.als/Heranz.v.Ersatz deckungsm.gem.§26 III,V,VI KomHKV</b>	<b>0,00</b>	<b>49.300,00</b>	<b>0,00</b>	<b>0,00</b>	<b>0,00</b>	<b>0,00</b>
<b>150</b>	<b>Zuführung an Rücklage aus Überschüssen des außerord. Ergebnisses</b>	<b>0,00</b>	<b>49.300,00</b>	<b>0,00</b>	<b>0,00</b>	<b>0,00</b>	<b>0,00</b>
<b>160</b>	<b>Stand der Rücklage aus Überschüssen des ordentlichen Ergebnisses</b>	<b>10.905.024,00</b>	<b>11.721.224,00</b>	<b>11.828.024,00</b>	<b>12.427.924,00</b>	<b>12.640.324,00</b>	<b>12.298.824,00</b>
<b>170</b>	<b>Stand der Rücklage aus Überschüssen des außerordentlichen Ergebnisses</b>	<b>82.329,00</b>	<b>131.629,00</b>	<b>131.629,00</b>	<b>131.629,00</b>	<b>131.629,00</b>	<b>131.629,00</b>

**Rücklagenübersicht Haushaltsjahr 2017  
-in EUR-**

Gemeinde Hoppegarten

Nr.	Bezeichnung	Stand zum 31.12.2015	Vor. Stand zum 31.12.2016	Zuführungen 2017	Inanspruch- nahme 2017	Vor. Stand zum 31.12.2017
010	Rücklagen aus Überschüssen des ordentlichen Ergebnisses	10.905.024,00	11.721.224,00	106.800,00	0,00	11.828.024,00
020	Rücklagen aus Überschüssen des außerordentlichen Ergebnisses	82.329,00	131.629,00	0,00	0,00	131.629,00
<b>030</b>	<b>Gesamtsumme Überschussrücklagen</b>	<b>10.987.353,00</b>	<b>11.852.853,00</b>	<b>106.800,00</b>	<b>0,00</b>	<b>11.959.653,00</b>
<b>040</b>	<b>Sonderrücklagen</b>	<b>0,00</b>	<b>0,00</b>	<b>0,00</b>	<b>0,00</b>	<b>0,00</b>
050	davon aus noch nicht verwendeten investiven Schlüsselzuweisungen	0,00	0,00	0,00	0,00	0,00
060	davon aus der ehemaligen kameraleen allgemeinen Rücklage	0,00	0,00	0,00	0,00	0,00
<b>070</b>	<b>Gesamtsumme Sonderrücklagen</b>	<b>10.987.353,00</b>	<b>11.852.853,00</b>	<b>106.800,00</b>	<b>0,00</b>	<b>11.959.653,00</b>

**Übersicht über die aus VE. vorauss. fällig werdenden Aus.  
HHJ2017 -in TEUR-**

Gemeinde Hoppegarten

Nr.	Bezeichnung	2017 -TEUR-	2018 -TEUR-	2019 -TEUR-	2020 -TEUR-
	<b>Verpflichtungsermächtigungen</b>				
1	2016	0,0	0,0	0,0	0,0
2	2017	0,0	0,0	0,0	0,0
3	2018	0,0	0,0	0,0	0,0
4	2019	0,0	0,0	0,0	0,0
	<b>Gesamtsumme Verpflichtungsermächtigungen</b>	<b>0,0</b>	<b>0,0</b>	<b>0,0</b>	<b>0,0</b>
	Nachrichtlich:	0,0	0,0	0,0	0,0
	Im mittelfrist. Finanzplanungszeitraum vorgesehene Kreditaufnahmen für Investitionen	0,0	0,0	0,0	0,0

**Verbindlichkeitenübersicht Haushaltsjahr 2017  
-in EUR-**

Gemeinde Hoppegarten

Nr.	Bezeichnung	Stand zum 31.12.2015	Stand zum 31.12.2016	Mit einer Restlaufz. <= 1 Jahr	Mit einer Restlaufz. 1-5 Jahren	Mit einer Restlaufz. > 5 Jahren	vorauss.Stan d zum 31.12.2017
14010	4.01 Anleihen	0,00	0,00	0,00	0,00	0,00	0,00
14020	4.02 Vbl.aus Kreditaufnahmen f.Investition. u.Inv.förderungsm.	5.499.990,00	3.999.990,00	1.500.000,00	2.499.990,00	0,00	2.499.990,00
14030	4.03 Vbl. aus der Aufnahme von Kassenkrediten	0,00	0,00	0,00	0,00	0,00	0,00
14040	4.04 Vbl.aus Rechtsgeschäften, die Kreditaufnahmen wirtschaftlich gleichkommen	0,00	0,00	0,00	0,00	0,00	0,00
14050	4.05 Erhaltene Anzahlungen	0,00	0,00	0,00	0,00	0,00	0,00
14060	4.06 Verbindlichkeiten aus Lieferungen und Leistungen	823.601,21	233.274,64	208.525,63	24.749,01	0,00	24.749,01
14070	4.07 Verbindlichkeiten aus Transferleistungen	110.142,37	54.481,23	9.029,25	45.451,98	0,00	45.451,98
14080	4.08 Verbindlichkeiten gegenüb. Sondervermögen	0,00	0,00	0,00	0,00	0,00	0,00
14090	4.09 Verbindlichkeiten gegenüb. verbundenen Unternehmen	0,00	0,00	0,00	0,00	0,00	0,00
14100	4.10 Verbindlichkeiten gegenüb. Zweckverbänden	0,00	0,00	0,00	0,00	0,00	0,00
14110	4.11 Verbindlichkeiten gegenüb. sonstigen Beteiligungen	0,00	0,00	0,00	0,00	0,00	0,00
14120	4.12 sonstige Verbindlichkeiten	38.655,95	0,00	0,00	0,00	0,00	0,00
<b>14999</b>	<b>Summe Verbindlichkeiten</b>	<b>6.472.389,53</b>	<b>4.287.745,87</b>	<b>1.717.554,88</b>	<b>2.570.190,99</b>	<b>0</b>	<b>2.570.190,99</b>

**Rückstellungsübersicht Haushaltsjahr 2017**  
**-in EUR-**

Gemeinde Hoppegarten

Nr.	Bezeichnung	Stand zum 31.12.2015	Stand zum 31.12.2016	Zuführungen 2017	Inanspruch- nahme im HH-Jahr 2017	Auflösung im HH-Jahr 2017	Stand zum 31.12.2017
<b>0100</b>	<b>Rückst. für Pens. und ähnliche Verpfl.</b>	<b>298.661,48</b>	<b>298.661,56</b>	<b>0,00</b>	<b>0,00</b>	<b>0,00</b>	<b>298.661,56</b>
0110	davon Pensionsrückstellungen	123.926,00	123.926,00	0,00	0,00	0,00	123.926,00
0120	davon Beihilferückstellungen	383,00	383,00	0,00	0,00	0,00	383,00
0130	davon Altersteilzeitrückstellungen	194.531,88	194.531,88	0,00	0,00	0,00	194.531,88
<b>0200</b>	<b>Rückstellungen für unterlassene Instandhaltung</b>	<b>0,00</b>	<b>0,00</b>	<b>0,00</b>	<b>0,00</b>	<b>0,00</b>	<b>0,00</b>
<b>0300</b>	<b>Rückstellungen f. d. Rekultivierung und Nachs. von Abfalldeponien</b>	<b>0,00</b>	<b>0,00</b>	<b>0,00</b>	<b>0,00</b>	<b>0,00</b>	<b>0,00</b>
<b>0400</b>	<b>Rückstellungen für die Sanierung von Altlasten</b>	<b>0,00</b>	<b>0,00</b>	<b>0,00</b>	<b>0,00</b>	<b>0,00</b>	<b>0,00</b>
<b>0500</b>	<b>sonstige Rückstellungen</b>	<b>364.597,00</b>	<b>0,00</b>	<b>30.000,00</b>	<b>0,00</b>	<b>30.000,00</b>	<b>0,00</b>
0520	davon Rückstellungen für drohende Verpflichtungen	0,00	0,00	0,00	0,00	0,00	0,00
0521	aus Bürgschaften	0,00	0,00	0,00	0,00	0,00	0,00
0522	aus Gewährleistungen	0,00	0,00	0,00	0,00	0,00	0,00
0523	aus anhängigen Gerichtsverfahren	364.597,00	0,00	0,00	0,00	0,00	0,00
0524	davon Prüfung Jahresabschluss und Steuern	0,00	0,00	30.000,00	0,00	30.000,00	0,00
<b>0600</b>	<b>Gesamtsumme Rückstellungen</b>	<b>663.258,48</b>	<b>298.661,56</b>	<b>30.000,00</b>	<b>0,00</b>	<b>30.000,00</b>	<b>298.661,56</b>

**Übersicht über SOPO und Erträge aus der Auflösung von SOPO  
HHJ 2017 -in EUR-**

Gemeinde Hoppegarten

Nr.	Bezeichnung	Stand zum 31.12.2015	Stand zum 31.12.2016	Ertr. Aufl. Sopo Ansatz des HH- Jahres 2017	Ertr. Aufl. Sopo Planung 2018	Ertr. Aufl. Sopo Planung 2019	Ertr. Aufl. Sopo Planung 2020
010	SoPo aus Zuweis. f. Investitionen u. Investitionsfördermaßnahmen	1.988.005,52	1.726.805,52	261.200,00	261.200,00	261.200,00	261.200,00
020	SoPo aus investiven Schlüsselzuweisungen	8.888.544,65	8.476.744,65	405.800,00	404.100,00	402.000,00	402.000,00
030	SoPo aus Beiträgen und Baukostenzuschüssen	11.028.643,68	9.856.743,68	1.171.900,00	1.171.900,00	1.200.800,00	1.220.900,00
040	Sonstige Sonderposten	4.135.576,47	3.613.676,47	521.900,00	521.900,00	521.900,00	521.900,00
050	Gesamtsumme:	26.040.770,32	23.673.970,32	2.360.800,00	2.359.100,00	2.385.900,00	2.406.000,00

## Übersicht über Erträge und Aufwendungen aus allg. Umlagen und Sozialtransferleistungen HHJ 2017 -in EUR-

Gemeinde Hoppegarten

Nr.	Bezeichnung	Ergebnis 2015	Ansatz 2016	Ansatz 2017	Planung 2018	Planung 2019	Planung 2020
010	Erträge aus allgemeinen Umlagen	0,00	0,00	0,00	0,00	0,00	0,00
020	Aufwendungen für allgemeine Umlagen	8.690.583,55	8.882.600,00	9.629.300,00	9.471.800,00	9.486.600,00	9.555.000,00
021	davon für Amtsumlage	0,00	0,00	0,00	0,00	0,00	0,00
022	davon für Zweckverbandsumlagen	0,00	0,00	0,00	0,00	0,00	0,00
023	davon für Kreisumlage	8.690.583,55	8.882.600,00	9.629.300,00	9.471.800,00	9.486.600,00	9.555.000,00
030	Saldo der Umlagen	8.690.583,55	8.882.600,00	9.629.300,00	9.471.800,00	9.486.600,00	9.555.000,00
040	Erträge aus dem Ersatz für soziale Leistungen	0,00	0,00	0,00	0,00	0,00	0,00
050	Aufwendungen für Sozialtransferleistungen	0,00	0,00	0,00	0,00	0,00	0,00
060	Saldo Sozialleistungen:	0,00	0,00	0,00	0,00	0,00	0,00



# Stellenplan 2017

der

## Gemeinde Hoppegarten

Stellenplan (in Vollzeitstellen)

Haushaltsjahr 2017

Teil 1 - Gesamtübersicht

1. Beamte

Wahlbeamte und Laufbahngruppen	Besoldungsgruppe	Zahl der Stellen 2017		Zahl der Stellen 2016	Zahl der tatsächlich besetzten Stellen am 30.06.2016	Erläuterungen
		insgesamt	davon ausgesondert			
1	2	3	4	5	6	7
<b>Wahlbeamte</b>	B 2	1,0000	0,0000	1,0000	1,0000	
<b>insgesamt</b>		<b>1,0000</b>	<b>0,0000</b>	<b>1,0000</b>	<b>1,0000</b>	

Stellenplan (in Vollzeiteinheiten)  
 Haushaltsjahr 2017  
 2. Tariflich Beschäftigte

Entgeltgruppe/ Sondertarif	Zahl der Stellen 2017 2	Zahl der Stellen 2016 3	Zahl der tatsächlich besetzten Stellen am 30.6.2016 4	Erläuterungen 5
S18	2,0000	2,0000	2,0000	
S17	1,0000	1,0000	1,0000	
S16	3,0000	3,0000	3,0000	
S15	2,0000	2,0000	2,0000	
S13	1,0000	1,0000	1,0000	
S11b	2,7500	2,7500	2,5500	Std. 1x30.00;
S8a	128,2000	126,2000	118,3000	Std. 39x32.00, 2x20.00, 20x36.00;
E 12	5,0000	5,0000	5,0000	
E 11	2,0000	2,0000	1,0000	
E 10	5,0000	6,0000	6,0000	
E 9	9,7000	9,7000	9,5000	Std. 1x28.00;
E 8	24,0000	25,0000	23,0000	
E 6	8,5000	9,5000	8,2500	Std. 1x35.00, 1x25.00;
E 5	26,0000	24,0000	22,4000	
E 4	6,0000	5,0000	3,0000	
E 3	12,3000	14,9000	13,0000	Std. 3x32.00, 1x36.00;
E 2	1,0000	1,0000	1,0000	
<b>insgesamt</b>	<b>239,4500</b>	<b>240,0500</b>	<b>222,0000</b>	

Stellenplan (in Vollzeiteinheiten)  
 Haushaltsjahr 2017  
 Teil 2 - Besondere Abschnitte

1. Probebeamte, Anwärter und Auszubildende				
Bezeichnung	Art der Vergütung	Anzahl	beschäftigt am 01.10. des Vorjahres	Erläuterungen
Verwaltungsfachangestellte/r	TVAöD - Besonderer Teil Azubis nach Berufsbildungsgesetz	3	1,0000	
<b>insgesamt</b>		<b>3,0000</b>	<b>1,0000</b>	

2. Beschäftigte, die von der Dienst-/Arbeitsleistung freigestellt sind			
Wahlbeamte und Laufbahngruppen/ Entgeltgruppen	Stellen im Haushaltsjahr	Stellen im Vorjahr	Erläuterungen



# Budgetplanung

zur

## Haushaltsplanung 2017

## Übersicht über gebildete Budgets

Budget	Beschreibung	Verantwortlicher	Produkt
1.1	Infrastruktur und Bau	Fr. Schnabel	51101, 51102, 52101, 52201, 52301, 54101, 54201, 54301, 54401, 54501, 54601, 54701, 55101, 55201, 55301, 55501
1.2	Ordnungsangelegenheiten	Hr. Baumann	12201, 12601
2.1	Haushaltswirtschaft und -planung	Fr. Dähne	11103, 53101, 53201, 53301, 53401, 61201
2.2	Serviceeinheit Gebäudemanagement	Hr. Buchhorn	11104
2.3	Bauhof	Hr. Buchhorn	11106
3	Innere Verwaltung und	Fr. Kämpf	11102, 11105, 12101
3.1	Einrichtungen für die gesamte Verwaltung	Fr. Kämpf	11105
3.2	Einwohnermeldeamt	Fr. Kämpf	12101, 12202
4	Bildung, Kultur und Sport	Fr. Hinkel	21101, 21601, 24201, 24301, 27201, 28401, 29101, 31501, 36101, 36301, 36501, 36601, 42101
5	Bürgermeister	Hr. Knobbe	11101, 28101, 57101, 57501
6	Personal	Fr. Kämpf	11102
7	Unechte Deckung Gewerbesteuerumlage	Fr. Huhle	61101
8	Unechte Deckung Baumersatzpflanzungen	H. Kunze	55101



# Wirtschaftsplan

der  
auf i.L. 2017

# Wirtschaftsplan Bilanz 2017

in T€

Bilanz	Ist 2015	V-Ist 2016	V-Ist 2017
Anlagevermögen	0	0	0
Vorräte	890	890	890
Forderungen und sonstige Vermögensg.	0	0	0
RAP	0	0	0
Kassenbestand / Bank	1234	1219	1204
Nicht durch EK gedeckter Fehlbetrag	0	0	0
<b>Summe Aktiva</b>	<b>2.124</b>	<b>2.109</b>	<b>2.094</b>
gez. Kapital	1.917	1.917	1.917
Gewinnvortrag	231	200	185
Jahresüberschuss / Verlust	-31	-15	-15
Rückstellungen und Verbindlichkeiten	7	7	7
Verbindlichkeiten gegenüber Nord LB	0	0	0
Verbindlichkeiten gegenüber der Gemeinde Hoppegarten	0	0	0
<b>Summe Passiva</b>	<b>2.124</b>	<b>2.109</b>	<b>2.094</b>

# Wirtschaftsplan Gewinn- und Verlust 2017

in T€

Gewinn- und Verlust	Ist 2015	V-Ist 2016	V-Ist 2017
<b>Umsätze</b>			
<b>incl. Neutrale Erträge u. außerord. Erträge</b>	<b>0</b>	<b>0</b>	<b>0</b>
Bezogene Leistungen / Bestandsänderungen	17	0	0
Außerordentliche Aufwendungen / Abwertung	0	0	0
Personalkosten	0	0	0
Sonstiges (incl. Steuern)	14	15	15
Zinsen (saldiert)	0	0	0
<b>Gesamtkosten</b>	<b>31</b>	<b>15</b>	<b>15</b>
<b>Gesamtergebnis</b>	<b>-31</b>	<b>-15</b>	<b>-15</b>