


ENTWURF



Haushaltssatzung

nebst

Haushaltsplan

der Gemeinde Hoppegarten

für das Haushaltsjahr 2018



3. Entwurf
Haushaltssatzung
nebst
Haushaltsplan
der Gemeinde Hoppegarten
für das Haushaltsjahr 2018

Aufgestellt:

Festgestellt:

Hoppegarten, 09.01.2018

Hoppegarten, 10.01.2018

A handwritten signature in blue ink, appearing to read 'A. Huhle'.

Angelika Huhle
Kämmerin

A handwritten signature in blue ink, appearing to read 'Karsten Knobbe'.

Karsten Knobbe
Bürgermeister

Haushaltssatzung der Gemeinde Hoppegarten für das Haushaltsjahr 2018

Auf Grund des § 67 der Kommunalverfassung des Landes Brandenburg wird nach Beschluss der Gemeindevertretung vom TT.MM.2018 folgende Haushaltssatzung erlassen:

§ 1

Der Haushaltsplan für das Haushaltsjahr 2018 wird

1. im Ergebnishaushalt mit dem Gesamtbetrag der

ordentlichen Erträge auf	36.536.100 EUR
ordentlichen Aufwendungen auf	36.111.600 EUR
außerordentlichen Erträge auf	0 EUR
außerordentlichen Aufwendungen auf	0 EUR

2. im Finanzhaushalt mit dem Gesamtbetrag der

Einzahlungen auf	35.622.300 EUR
Auszahlungen auf	41.050.100 EUR

festgesetzt.

Von den Einzahlungen und Auszahlungen des Finanzhaushaltes entfallen auf:

Einzahlungen aus laufender Verwaltungstätigkeit	34.164.600 EUR
Auszahlungen aus laufender Verwaltungstätigkeit	32.934.300 EUR
Einzahlungen aus der Investitionstätigkeit	1.457.700 EUR
Auszahlungen aus der Investitionstätigkeit	6.615.800 EUR
Einzahlungen aus der Finanzierungstätigkeit	0 EUR
Auszahlungen aus der Finanzierungstätigkeit	1.500.000 EUR
Einzahlungen aus der Auflösung von Liquiditätsreserven	0 EUR
Auszahlungen an Liquiditätsreserven	0 EUR

§ 2

Kredite zur Finanzierung von Investitionen und Investitionsförderungsmaßnahmen werden nicht festgesetzt.

§ 3

Verpflichtungsermächtigungen sind wie folgt festgesetzt:

mit der Nachtragshaushaltssatzung 2017:
Haushaltsjahr 2019: 22.807.000 EUR
für Neubau Gebrüder-Grimm-Schule einschl. Hort, Bibliothek, Ortsteilzentrum

mit Haushaltssatzung 2018:
Haushaltsjahr 2019: 2.000.000 EUR
für Neubau Feuerwehrgerätehaus OT Hönow:

§ 4

Die Steuersätze für die Realsteuern, die in einer gesonderten Satzung festgesetzt worden sind, betragen:

1. Grundsteuer
 - a) für die land- und forstwirtschaftlichen Betriebe (Grundsteuer A) 250 v. H.
 - b) für die Grundstücke (Grundsteuer B) 370 v. H.
2. Gewerbesteuer 300 v. H.

§ 5

1. Die Wertgrenze, ab der außerordentliche Erträge und Aufwendungen als für die Gemeinde von wesentlicher Bedeutung angesehen werden, wird auf 100.000 € festgesetzt.
2. Die Wertgrenze für die insgesamt erforderlichen Auszahlungen, ab der Investitionen und Investitionsförderungsmaßnahmen im Finanzhaushalt einzeln darzustellen sind, wird auf 5.000 € festgesetzt.
3. Die Wertgrenze, ab der überplanmäßige und außerplanmäßige Aufwendungen und Auszahlungen der vorherigen Zustimmung der Gemeindevertretung bedürfen, wird auf 20.000 € festgesetzt.
4. Die Wertgrenze, ab der eine Nachtragshaushaltssatzung zu erlassen ist, werden bei:
 - a) der Entstehung eines Fehlbetrages auf 100.000 € und
 - b) bei bisher nicht veranschlagten oder zusätzlichen Einzelaufwendungen oder Einzelauszahlungen auf 300.000 €festgesetzt.

§ 6

entfällt

§ 7

Der Höchstbetrag des Kassenkredites wird auf 1.000.000 EUR festgesetzt.

Hoppegarten, TT.MM.2018

Karsten Knobbe
Bürgermeister

- Siegel -

Inhaltsverzeichnis

I Vorbericht zum Haushaltsplan 2018.....	9
1 Statistische Angaben	10
2 Allgemeines	15
2.1 Rechtsgrundlagen	15
2.2 Der doppische Haushalt	15
2.3 Rahmenbedingungen für die Aufstellung der Haushaltssatzung mit Haushaltsplan	16
2.3.1 Allgemein.....	16
2.3.2 Darstellung des Haushaltsplanes	16
3 Ergebnishaushalt	17
3.1 Ergebnisentwicklung und Haushaltsausgleich	17
3.2 Erträge aus laufender Verwaltungstätigkeit	19
3.2.1 Steuern und ähnliche Abgaben	19
3.2.2 Zuwendungen und allgemeine Umlagen	23
3.2.3 Sonstige Transfererträge	23
3.2.4 Öffentlich-rechtliche Leistungsentgelte	24
3.2.5 Privatrechtliche Leistungsentgelte	25
3.2.6 Kostenerstattungen und Kostenumlagen	25
3.2.7 Sonstige ordentliche Erträge	25
3.3 Aufwendungen aus laufender Verwaltungstätigkeit	26
3.3.1 Personalaufwendungen	26
3.3.2 Aufwendungen für Sach- und Dienstleistungen.....	33
3.3.3 Abschreibungen	35
3.3.4 Transferaufwendungen	36
3.3.5 Sonstige ordentliche Aufwendungen	36

4 Finanzhaushalt	37
4.1 Allgemein	37
4.2 Entwicklung der Liquidität	37
4.3 Darstellung großer Investitionsvorhaben	39
4.4 Investive Schlüsselzuweisungen	43
4.5 Rückstellungen	43
4.6 Kredite und kreditähnliche Geschäfte	43
4.7 Verpflichtungsermächtigungen	44
4.8 Bürgschaften und sonstige Haftungsverpflichtungen	44
5. Fazit.....	45
II Produktplan.....	47
III Haushaltsplan 2018.....	51
IV Übersicht Investitionsmaßnahmen 2018.....	229
V Anlagen zur Haushaltsplanung 2018.....	269
VI Stellenplan 2018.....	277
VII Budgetplanung zur Haushaltsplanung 2018.....	281
VIII Wirtschaftsplan awf i.L. 201,	285



Vorbericht
zum
Haushaltsplan 2018
der
Gemeinde Hoppegarten



1 Statistische Angaben

Angaben zur Gemeinde Hoppegarten

Gemeindegröße: 31,98 km²

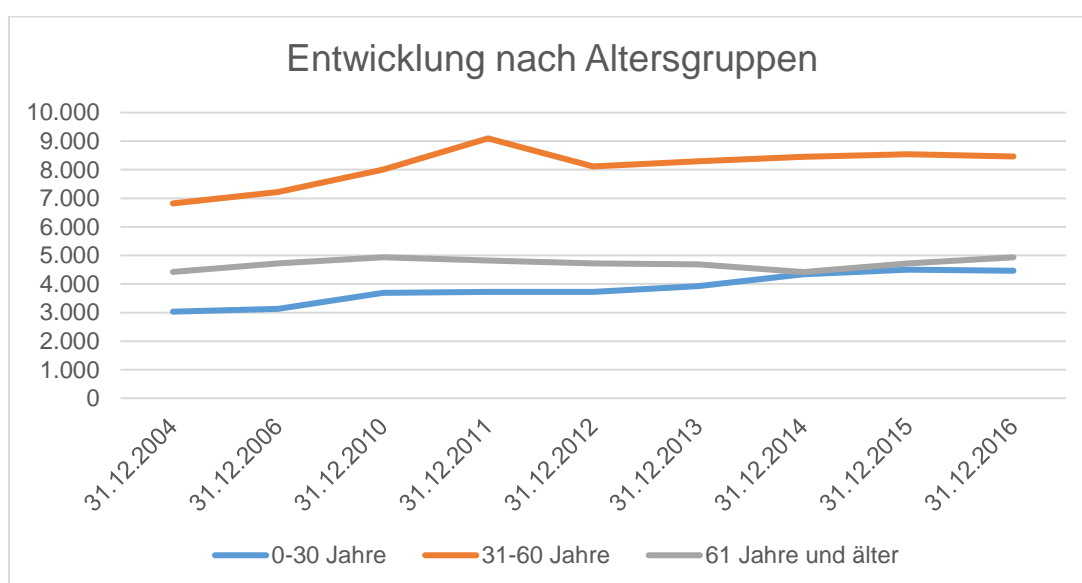
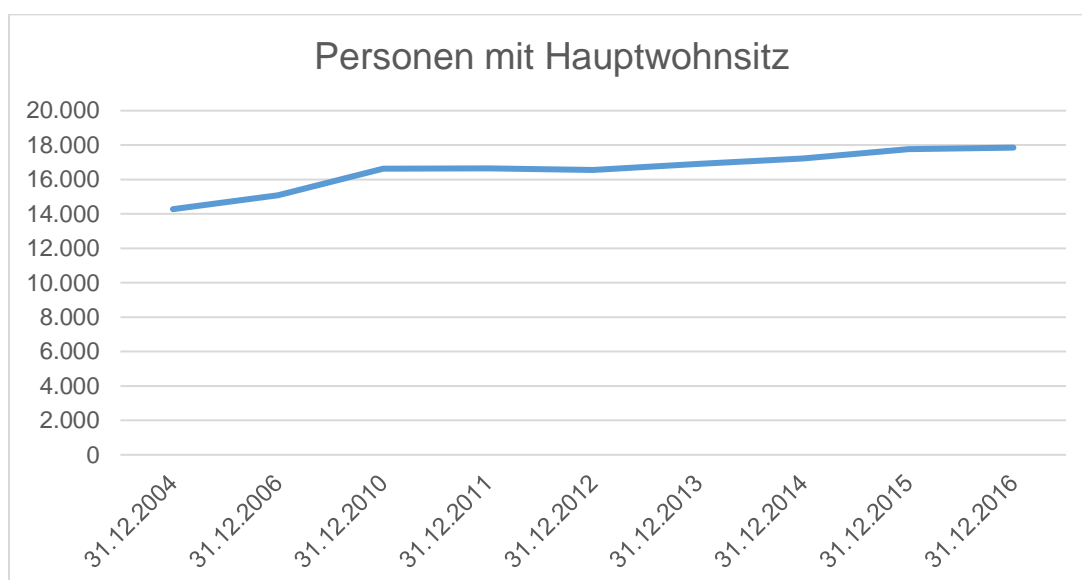
Ortsteile: Dahlwitz-Hoppegarten
Hönow
Münchehofe





Entwicklung der Einwohnerzahlen

Jahr (Stichtag)	Personen (Hauptwohnsitz)	nach Altersgruppen		
		0-30 Jahre	31-60 Jahre	61 Jahre und älter
31.12.2004	14.276	3.032	6.821	4.423
31.12.2006	15.078	3.134	7.219	4.725
31.12.2010	16.635	3.695	8.004	4.936
31.12.2011	16.644	3.725	9.098	4.821
31.12.2012	16.552	3.721	8.115	4.716
31.12.2013	16.912	3.928	8.292	4.692
31.12.2014	17.220	4.343	8.453	4.424
31.12.2015	17.761	4.502	8.541	4.718
31.12.2016	17.853	4.463	8.460	4.930





Überblick über die Steuerhebesätze der Gemeinde

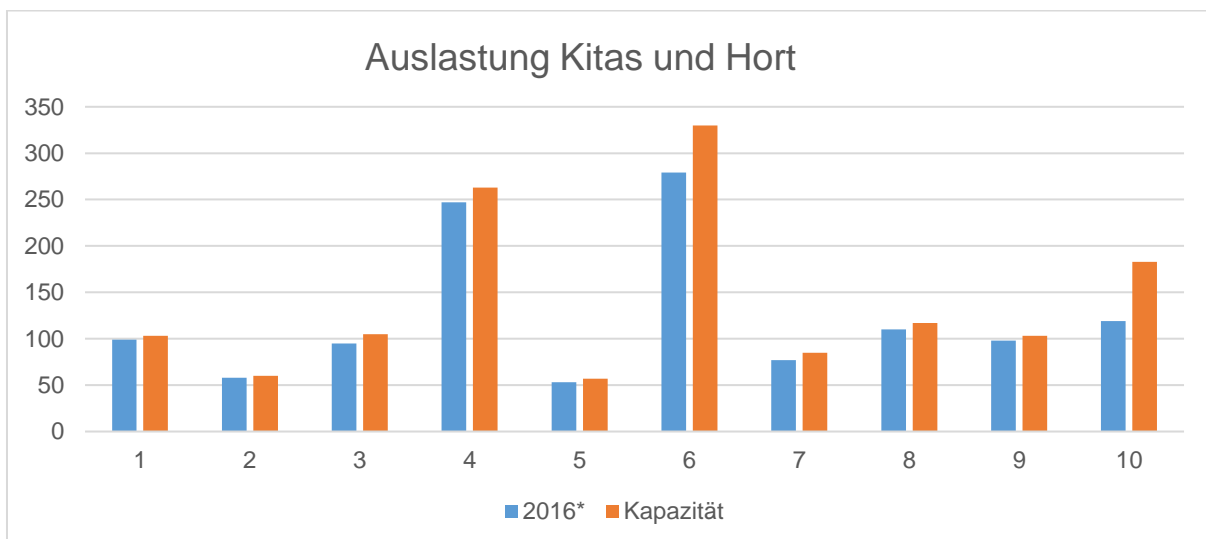
Steuerart	Jahre						Landes- durchschnitt für 2016*
	2013	2014	2015	2016	2017	2018	
	Gemeinde Hoppegarten	Gemeinde Hoppegarten	Gemeinde Hoppegarten	Gemeinde Hoppegarten	Gemeinde Hoppegarten	Gemeinde Hoppegarten	
Grundsteuer A	250	250	250	250	250	250	300
Grundsteuer B	370	370	370	370	370	370	400
Gewerbsteuer	300	300	300	300	300	300	315

* gewogener Durchschnittsbesatz aller Gemeinden für 2016 für Berechnung Steuerkraftzahlen

Überblick über betreute Kinder in den Kindertagesstätten

Ifd. Nr.	Name der Kita	Anzahl der Kinder					Kapazität
		2012	2013	2014	2015	2016*	
1	Kita Birkenstein	103	101	102	102	99	103
2	Kita Traumzauberland	55	58	58	58	58	60
3	Kita Villa Kunterbunt	94	87	91	76	95	105
4	Kita Kinderkiste -Hort	ges.248	ges. 249	ges. 244	ges. 283	247	263
							im Hort: 140
							in Schule* ⁴ : 123
5	Kita Kinderkiste - Kita* ²					53	57
6	Hort Schatztruhe * ³	ges. 244	ges. 293	ges. 321	ges. 359	279	330
							im Hort: 200
							in Schule* ⁴ : 130
7	Kita Bernd Döberitz	84	83	83	75	77	85
8	Kita Gänseblümchen	114	110	114	108	110	117
9	Kita Rappel-Zappel	98	101	102	99	98	103
10	Kita Schatztruhe * ³					119	183
	insgesamt	1.040	1.082	1.115	1.160	1.235	1.406

* Gesamtdurchschnittsbelegung 2016
² bis 2015 Kita und Hort zusammen ausgewiesen
³ bis 2015 Kita und Hort zusammen ausgewiesen
⁴ Ausnahmegenehmigung

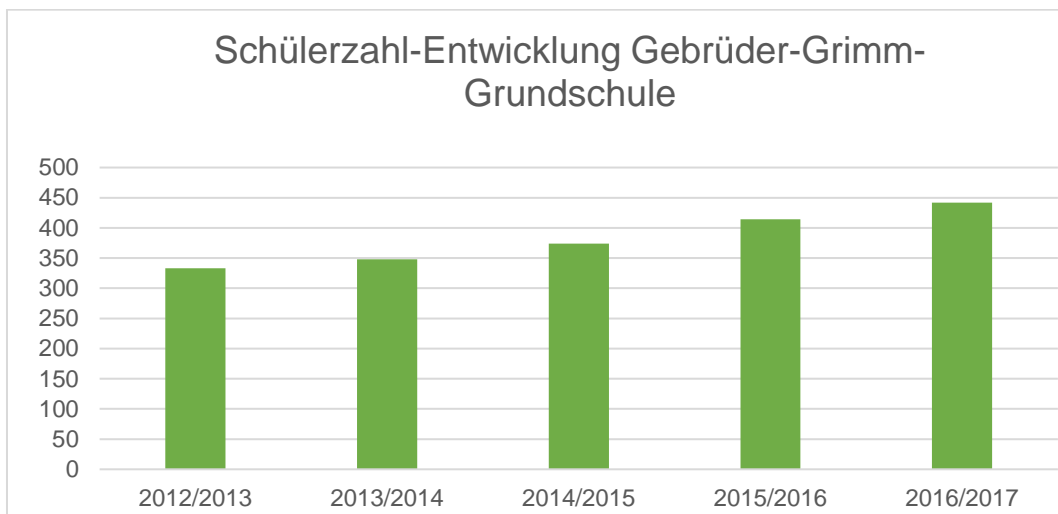




Übersicht über Schülerzahlen

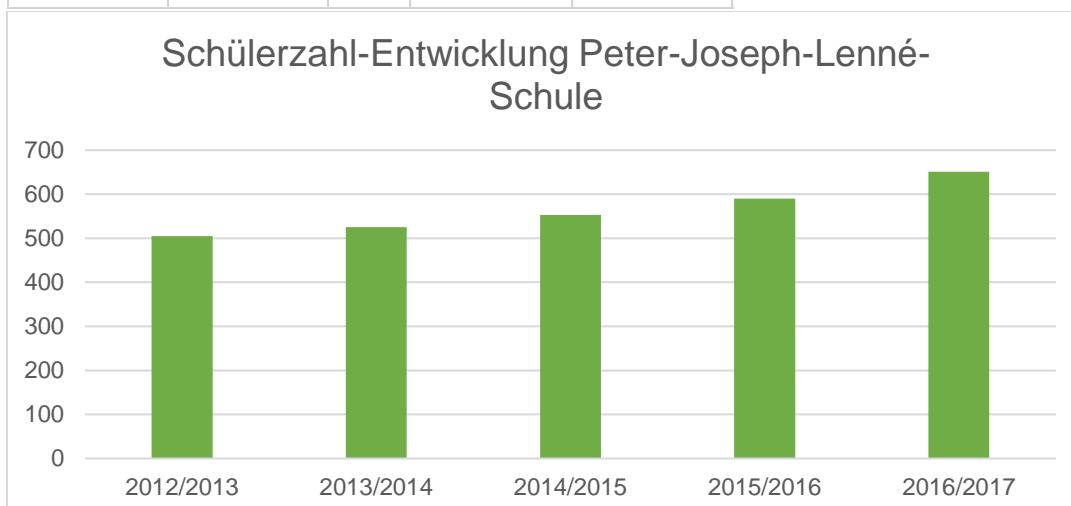
Gebrüder-Grimm-Grundschule

Schuljahr	Schülerzahl
2012/2013	333
2013/2014	348
2014/2015	374
2015/2016	414
2016/2017	442



Peter-Joseph-Lenné-Oberschule mit Grundschule

Schuljahr	Schülerzahl			
2012/2013	505			
2013/2014	525			
2014/2015	553			
2015/2016	590			
2016/2017	651	dav.:	1.-6. Klasse:	394 Schüler
			7.-10. Klasse:	257 Schüler





Wirtschaft und Arbeitsmarkt

Nachfolgend wird tabellarisch die Entwicklung der Zahl der Arbeitslosen vor Ort angezeigt. Die Daten entstammen aus den Statistiken der Bundesagentur für Arbeit.

	E' 2011	E' 2012	E' 2013	E' 2014	E' 2015
Arbeitslose zum 30.6.	394	380	416	372	314
davon unter 25 Jahre (Jugendarbeitslosigkeit)	37	30	34	24	22
davon Arbeitslose 25 - 55 Jahre	251	241	271	245	198
davon über 55 Jahre (Arbeitslosigkeit Älterer)	106	109	111	103	94
Sozialversicherungspflichtig Beschäftigte am Arbeitsort	6.204	6.626	7.233	6.942	7.076



2 Allgemeines

2.1 Rechtsgrundlagen

Grundlagen des vorliegenden Haushaltsentwurfes 2018 sind

- a) Kommunalverfassung des Landes Brandenburg (BbgKVerf) vom 18. Dezember 2007 (GVBl. I S. 286)
- b) Verordnung über die Aufstellung und Ausführung des Haushaltsplanes der Gemeinden (Kommunale Haushalts- und Kassenverordnung -KomHKV) vom 14. Februar 2008 (GVBl. II S.14)
- c) Verwaltungsvorschrift über die produktorientierte Gliederung der Haushaltspläne, die Kontierung der kommunalen Bilanzen und der Ergebnis- und Finanzhaushalte sowie über die Verwendung verbindlicher Muster zur Kommunalen Haushalts- und Kassenverordnung (VV Produkt- und Kontenrahmen) vom 18. März 2008 (ABl./08 S. 939)

in der jeweils geltenden Fassung.

2.2 Der doppische Haushalt

Die Neuordnung des kommunalen Haushalts- und Rechnungswesens beinhaltet die Umstellung von der Zahlungsorientierung auf eine ressourcenorientierte Darstellung.

Grundlage der Doppik ist das so genannte Drei-Komponenten-System, das aus folgenden Bestandteilen besteht:

- die Ergebnisrechnung, die dem Nachweis des Substanzgewinnes bzw. Substanzverlustes dient,
- die Finanzrechnung, die der Darstellung der Entwicklung der liquiden Mittel dient und
- die Vermögensrechnung (Bilanz), die der Darstellung der Veränderung des Vermögens und der Schulden dient.

Dem folgend werden im **Ergebnishaushalt** die Erträge und Aufwendungen aus der laufenden Geschäftstätigkeit veranschlagt.

Hier soll der tatsächliche Ressourcenverbrauch dargestellt werden.

Dazu gehört als wesentliches Element die periodengerechte Zuordnung von Erträgen und Aufwendungen sowie eine flächendeckende nicht zahlungswirksame Abschreibung auf vorhandenes Anlagevermögen (Aktivseite der Bilanz) und die dazugehörige periodische Auflösung von Investitionszuschüssen und Beiträgen als Sonderposten (Passivseite der Bilanz) als nicht zahlungswirksame Erträge.

Der **Finanzhaushalt** dient der Darstellung der Entwicklung der liquiden Mittel. Er hat insofern eine „Doppelfunktion“, als dass er zunächst alle zahlungswirksamen Erträge



und Aufwendungen als Einzahlungen und Auszahlungen für die laufende Verwaltungstätigkeit als Bestandteil des Finanzplanes beinhaltet. Dies wird nur im Gesamt-Finanzplan dargestellt.

Darüber hinaus werden im Finanzplan zusätzlich die Ansätze für die Investitionen bzw. investiven Zuweisungen und Beiträge abgebildet, was zunächst nur eine Frage der Bereitstellung der erforderlichen liquiden Mittel sowie gegebenenfalls der Kredite ist. In den Teilfinanzplänen werden nur die investiven Ein- und Auszahlungen dargestellt, nicht jedoch die Ein- und Auszahlungen aus der laufenden Verwaltungstätigkeit.

Ein **Vermögensplan (Plan-Bilanz)** ist nicht Gegenstand der Haushaltsplanung. Eine Vermögensrechnung wird im Rahmen der Jahresabschlüsse erstellt und ist das jährliche Rechnungswerk zur Darstellung der Veränderung des Vermögens und der Schulden. Sie ergibt sich unmittelbar aus den Abschlüssen der Ergebnis- und Finanzrechnung.

2.3 Rahmenbedingungen für die Aufstellung der Haushaltssatzung mit Haushaltsplan

2.3.1 Allgemein

Die Gemeinde Hoppegarten hat die doppische Haushaltswirtschaft mit Stichtag 01.01.2011 eingeführt.

Die Eröffnungsbilanz ist fertig gestellt worden, jedoch noch nicht geprüft, so dass damit auch keine Jahresabschlüsse vorliegen. Daraus resultiert, dass alle Angaben vorbehaltlich der Prüfung der Eröffnungsbilanz und der Jahresabschlüsse gelten.

Für die Haushaltsplanung wurden Abschreibungen, die Auflösung der Sonderposten, Rückstellungen, etc. auf der Grundlage der vorliegenden Daten nach pflichtgemäßem Ermessen und vorsichtiger Einschätzung berechnet.

Die Orientierungsdaten des Landes für das Planjahr 2018 liegen vor.

Für die Berechnung der Kreisumlage wird von einem Hebesatz von 43,5 v.H. ausgegangen, so wie es im Entwurf des Vorberichtes zum Haushaltsplan des Landkreises Märkisch-Oderland für das Haushaltsjahr 2018 (Arbeitsstand 06.12.2017) dargestellt wird.

2.3.2 Darstellung des Haushaltsplanes

Die Darstellung des Haushaltsplanes erfolgt insgesamt über 6 Haushaltsjahre und beinhaltet

Vorläufiges Ergebnis 2016

vorbehaltlich Prüfung Eröffnungsbilanz und Jahresabschluss
(insbesondere nicht enthalten sind Jahresabschlussbuchungen, wie
z.B. Abschreibungen, Auflösung von Sonderposten, etc.)

Ansatz 2017

Ansatz 2018

Planung 2019



Planung 2020
Planung 2021.

Damit ist die mittelfristige Planung hier integriert.

Gemäß Kommunalverfassung Brandenburg ist der Haushalt in einer produktorientierten Struktur nach Landesvorgabe aufzustellen.

In der Gemeinde Hoppegarten sind derzeit 48 Produkte festgelegt. Eine Übersicht über die Produkte ist dem Haushaltsplan beigelegt.

Der Haushaltsplan wird wie folgt dargestellt:

- Gesamt-Ergebnishaushalt und Gesamt-Finanzhaushalt
- Ergebnis- und Finanzhaushalt je Produktbereich
- Ergebnis- und Finanzhaushalt je Produkt
- Übersicht Investitionsmaßnahmen (Maßnahmenübersicht).

Jedem Produkthaushalt ist eine Produktbeschreibung vorangestellt, die derzeit jeweils

- Allgemeine Angaben
- Produktbeschreibung
- Produktziele
- Leistungsumfang und
- Zielgruppen

enthält.

Die interne Planung und Buchung der Geschäftsvorfälle findet auf Kostenstellenebene unter der Produktebene in Konten statt.

Gemäß Haushaltssatzung werden alle Investitionen und Investitionsförderungsmaßnahmen ab einer Wertgrenze von 5.000 € einzeln dargestellt. Diese Darstellung erfolgt in der Maßnahmenübersicht des jeweiligen Produktes.

3 Ergebnishaushalt

3.1 Ergebnisentwicklung und Haushaltsausgleich

Ein Haushalt ist gemäß § 63 Abs. 4 BbgKVerf ausgeglichen, wenn der Gesamtbetrag der ordentlichen Erträge den Gesamtbetrag der ordentlichen Aufwendungen erreicht oder übersteigt.

Auszug aus § 63 BbgKVerf:

(4) Das Ergebnis aus ordentlichen Erträgen und ordentlichen Aufwendungen ist in jedem Jahr unter Berücksichtigung von Fehlbeträgen aus Vorjahren in Plan und Rechnung auszugleichen. Es ist ausgeglichen, wenn der Gesamtbetrag der



ordentlichen Erträge die Höhe des Gesamtbetrages der ordentlichen Aufwendungen erreicht oder übersteigt.

Die Gemeinde Hoppegarten hat mit dem vorliegenden Entwurf einen ausgeglichenen Haushalt für 2018, da die ordentlichen Erträge die ordentlichen Aufwendungen in Höhe von 424.500 € übersteigen.

Nr.	Bezeichnung	vorl. Ergeb. 2016	Ansatz 2017	Ansatz 2018	Ansatz 2019	Ansatz 2020	Ansatz 2021
10	Erträge aus lfd. Verwaltungstätigkeit	32.192.731	33.899.000	36.480.100	36.713.200	37.011.600	37.110.100
19	Zinsen und sonstige Finanzerträge	19.804	8.600	56.000			
	ordentliche Erträge	32.212.535	33.907.600	36.536.100	36.713.200	37.011.600	37.110.100
17	Aufwendungen aus lfd. Verwaltungstät.	28.637.964	33.749.800	36.061.600	36.712.100	36.514.800	36.517.900
20	Zinsen und sonstige Finanzaufwendung	45.359	51.000	50.000	118.000	316.000	305.000
	ordentliche Aufwendungen	28.683.323	33.800.800	36.111.600	36.830.100	36.830.800	36.822.900
22	Ordentliches Jahresergebnis (18 + 21)	3.529.212	106.800	424.500	-116.900	180.800	287.200
23	außerordentliche Erträge	2.671					
24	außerordentliche Aufwendungen	28					
25	außerordentliches Jahresergebnis	2.643					
26	= Gesamtübersch./Gesamtfehlbetr. (22	3.531.854	106.800	424.500	-116.900	180.800	287.200

Im Haushalt 2018 ff. wurden im Wesentlichen alle Mittelanmeldungen der Fachbereiche berücksichtigt.

Bei der Planung berücksichtigt wurden die vorläufigen Ergebnisse 2016 sowie der Stand der Haushaltsdurchführung 2017.

In der mittelfristigen Haushaltsplanung konnte derzeit für alle Jahre außer 2019 ein primärer Ausgleich erreicht werden. Die ordentlichen Erträge übersteigen die ordentlichen Aufwendungen in 2018 um 424.500 €.

Das Ergebnis aus der laufenden Verwaltungstätigkeit stellt sich wie folgt dar:

Nr.	Bezeichnung	vorl. Ergeb. 2016	Ansatz 2017	Ansatz 2018	Ansatz 2019	Ansatz 2020	Ansatz 2021
10	Erträge aus lfd. Verwaltungstätigkeit	32.192.731	33.899.000	36.480.100	36.713.200	37.011.600	37.110.100
17	Aufwendungen aus lfd. Verwaltungstät.	28.637.964	33.749.800	36.061.600	36.712.100	36.514.800	36.517.900
18	= Erg. der lfd. Verwaltungstätigk. (10-17)	3.554.766	149.200	418.500	1.100	496.800	592.200

Für 2018 ist aus der laufenden Verwaltungstätigkeit mit einem Überschuss von 418.500 € zu rechnen, der damit höher erwartet wird, als für das Jahr 2017 geplant.

Obwohl sich das Ergebnis der laufenden Verwaltungstätigkeit 2018 besser als das geplante Ergebnis 2017 darstellt, ist ein Überschuss von 1,16 v.H. in Bezug auf die ordentlichen Aufwendungen als nicht hoch einzuschätzen.

Insofern sollten in den Haushaltsplanungen weitere Einsparmöglichkeiten genutzt werden, um die dauernde Leistungsfähigkeit der Gemeinde Hoppegarten zu erhalten und sicherzustellen.

Insbesondere durch die großen Investitionsmaßnahmen ist mit erhöhten Bewirtschaftungskosten sowie Abschreibungen zu rechnen. Darüber hinaus fallen bei



Anschaffungen mit geringer Nutzungsdauer jährlich erhebliche Abschreibungen an, die durch entsprechende Erträge kompensiert werden müssen.

3.2 Erträge aus laufender Verwaltungstätigkeit

Im Folgenden sind die Erträge aus laufender Verwaltungstätigkeit dargestellt. Insgesamt gliedern sie sich wie folgt:

Nr.	Bezeichnung	vorl. Ergeb. 2016	Ansatz 2017	Ansatz 2018	Ansatz 2019	Ansatz 2020	Ansatz 2021
01	Steuern und ähnliche Abgaben	19.136.208	19.086.000	20.330.500	20.394.500	20.603.800	20.713.800
02	+ Zuwendungen und allgemeine Umlagen	7.170.980	7.827.600	9.154.800	9.264.700	9.223.700	9.223.700
03	+ Sonstige Transfererträge	2.017	400	400	400	400	400
04	+ Öffentlich-rechtliche Leistungsentgelte	2.354.765	3.754.500	3.989.600	3.984.500	4.004.600	4.004.100
05	+ Privatrechtliche Leistungsentgelte	1.050.234	1.033.500	928.800	891.100	891.100	880.600
06	+ Kostenerstattungen und Kostenumlagen	308.587	252.400	304.200	415.700	525.700	525.700
07	+ sonstige ordentliche Erträge	2.169.939	1.944.600	1.771.800	1.762.300	1.762.300	1.761.800
10	= Erträge aus lfd. Verwaltungstätigkeit	32.192.731	33.899.000	36.480.100	36.713.200	37.011.600	37.110.100

3.2.1 Steuern und ähnliche Abgaben

3.2.1.1 Insgesamt

Steuern und ähnliche Abgaben beinhalten sowohl Steuern, die die Gemeinde Hoppegarten selbst erhebt, als auch Steuern und ähnliche Abgaben aus Landeszuweisungen.

Die Einschätzung der Steuereinnahmen wurde vorsichtig vorgenommen. Vorliegende Steuerbescheide aus 2016 und 2017 wurden berücksichtigt.

Mit rund 55,7 v.H. sind Steuern und ähnliche Abgaben die größte zahlungswirksame Quelle der Erträge aus laufender Verwaltungstätigkeit.



Insgesamt gliedert sich diese Position in folgende Aufkommensarten:

Nr.	Bezeichnung	vorl. Ergeb. 2016	Ansatz 2017	Ansatz 2018	Ansatz 2019	Ansatz 2020	Ansatz 2021
01	Steuern und ähnliche Abgaben	19.136.208	19.086.000	20.330.500	20.394.500	20.603.800	20.713.800
	setzt sich wie folgt zusammen:						
	Grundsteuer A	14.510	16.000	12.000	11.000	10.000	10.000
	Grundsteuer B	1.962.122	1.960.000	2.040.000	2.050.000	2.055.000	2.060.000
	Gewerbsteuer	5.880.994	6.100.000	7.000.000	7.000.000	7.100.000	7.100.000
	Gemeindeanteil an der Einkommensteuer	8.981.841	8.900.000	9.000.000	9.100.000	9.200.000	9.300.000
	Gemeindeanteil an der Umsatzsteuer	726.001	715.000	720.000	725.000	730.000	735.000
	Vergnügungssteuer	269.228	52.800	220.000	220.000	220.000	220.000
	Hundesteuer	67.324	67.200	68.500	68.500	68.800	68.800
	Zweitwohnungssteuer	24.542	25.000	20.000	20.000	20.000	20.000
	Leistungen nach dem Familienleistungsaus	1.209.647	1.250.000	1.250.000	1.200.000	1.200.000	1.200.000

3.2.1.2 Eigenes Steueraufkommen

Die „eigenen“ Steuern setzen sich wie folgt zusammen:

eigene Steuern 2018 gesamt		9.360.500
dav.	Grundsteuer A	12.000
	Grundsteuer B	2.040.000
	Gewerbsteuer	7.000.000
	Vergnügungssteuer	220.000
	Hundesteuer	68.500
	Zweitwohnungssteuer	20.000

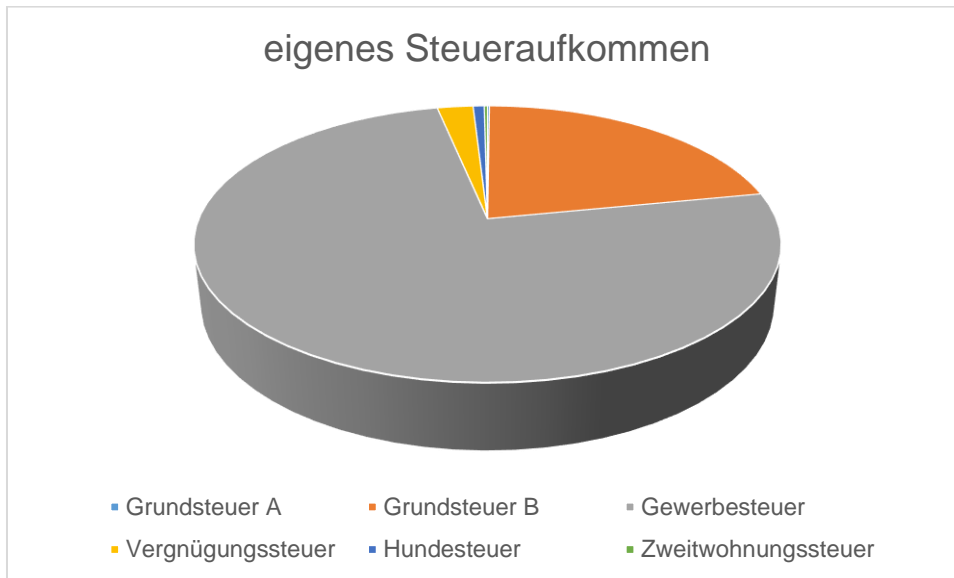
Das entspricht einem prozentualen Aufkommen von 46,0 v.H. am Gesamtaufkommen von Steuern und ähnlichen Abgaben.

Um die gemeindliche Steuerertragskraft einordnen zu können, bietet sich die Betrachtung der Steuerquote an. Diese bildet ab, welcher prozentuale Anteil der ordentliche Aufwendungen durch Steuern und ähnliche Abgaben gedeckt werden. Von den ordentlichen Aufwendungen in Höhe von 36.111.600 € werden 56,3 v.H. durch Steuern und ähnliche Abgaben (20.330.500 €) gedeckt. Der Vergleichswert Brandenburger Kommunen, die am Interkommunalen Vergleichssystem teilnehmen, liegt 2016 bei 42,4 v.H.. Eine hohe Steuerquote ist positiv zu werten, da sie eine größere Unabhängigkeit von staatlichen Transferleistungen beinhaltet.

Das größte eigene Steueraufkommen resultiert aus der Gewerbsteuer in Höhe von 7.000.000 € mit einem Anteil von 74,8 v.H. am eigenen Steueraufkommen von 9.360.500 €.



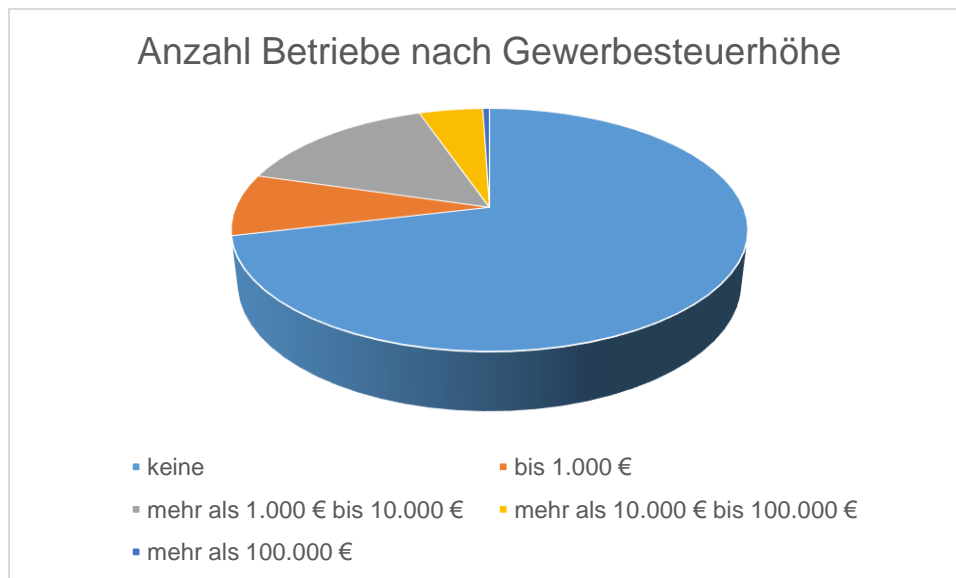
Die Verteilung der eigenen Steuern stellt sich grafisch wie folgt dar:



Im II. Quartal 2017 waren in der Gemeinde Hoppegarten 1.594 Gewerbebetriebe gemeldet.

In der nachfolgenden Tabelle sind diese untergliedert nach der Höhe der zu zahlenden Gewerbesteuer dargestellt.

Gewerbesteuerhöhe im Jahr 2017 *	Anzahl Betriebe	prozentualer Anteil
keine	1.136	71,27
bis 1.000 €	132	8,28
mehr als 1.000 € bis 10.000 €	242	15,18
mehr als 10.000 € bis 100.000 €	76	4,77
mehr als 100.000 €	8	0,50
insgesamt	1.594	100,00
* Stand II/2017		



Folgende Gewerbebetriebe sind im Mai 2017 nach Unternehmensart gegliedert in der Gemeinde Hoppegarten ansässig:

Gewerbeart	Anzahl der Betriebe*							
	2010	2011	2012	2013	2014	2015	2016	2017
Industrie	23	22	22	24	19	17	16	18
Handwerk	333	336	336	353	353	341	334	339
Handel	482	482	478	478	461	465	481	487
Reisegewerbe	32	32	33	32	31	31	31	33
Sonstige	1.121	1.111	1.117	1.136	1.113	1.138	1.164	1.187
gesamt	1.991	1.983	1.986	2.023	1.977	1.992	2.026	2.064
* Stand 5/2017								

3.2.1.3 Steuern und ähnliche Abgaben aus Landeszuweisungen

Die Steuern und ähnlichen Abgaben aus Zuweisungen des Landes stellen sich wie folgt dar:

Landeszuweisungen 2018 gesamt		10.970.000
dav.	Gemeindeanteil an der Einkommensteuer	9.000.000
	Gemeindeanteil an der Umsatzsteuer	720.000
	Familienleistungsausgleich	1.250.000

Diese Position beträgt 54,0 v.H. der Steuern und ähnlichen Abgaben insgesamt. Die Planansätze wurden auf der Grundlage der vorhandenen Ist-Werte für 2016 sowie einer vorsichtigen Hochrechnung für 2018 und für die mittelfristige Haushaltsplanung eingestellt.



3.2.2 Zuwendungen und allgemeine Umlagen

Die Position Zuwendungen und allgemeine Umlagen setzt sich wie folgt zusammen:

Nr.	Bezeichnung	vorl. Ergeb. 2016	Ansatz 2017	Ansatz 2018	Ansatz 2019	Ansatz 2020	Ansatz 2021
02	Zuwendungen und allgemeine Umlagen	7.170.980	7.827.600	9.154.800	9.264.700	9.223.700	9.223.700
	setzt sich wie folgt zusammen:						
	Schlüsselzuweisungen vom Land	1.605.747	1.900.000	2.790.000	2.860.000	2.820.000	2.820.000
	Sonst. allg. Zuweisungen(Bund)	10.100					
	Schullastenausgleich vom Land	301.338	301.500	300.000	300.000	300.000	300.000
	Zuw. (Land) für übertragene Aufgaben	376.787	380.000	380.000	380.000	380.000	370.000
	Zuw.u.Zusch. für lauf.Zwecke(Land)	251.342	8.000	1.500	1.500	1.500	1.500
	Zuw.u.Zusch. für lauf.Zwecke(Gem.(GV))	4.597.614	4.831.300	5.275.300	5.316.200	5.316.200	5.316.200
	Zuw.u.Zusch. für lauf.Zwecke	200					
	Zuw.u.Zusch. für lauf.Zwecke (BBT)	26.691					
	Zuw.u.Zusch. für lauf.Zwecke	1.161	1.000	1.000	1.000	1.000	1.000
	Ertr.a.d.Aufl.v.Sonderp.a.Zuw.der öff. Hand		405.800	407.000	406.000	405.000	415.000

Eine große Position bei Zuwendungen und allgemeinen Umlagen sind die Schlüsselzuweisungen des Landes in Höhe von 2.790.000 €, so wie sie sich aus Orientierungsdaten des Landes Brandenburg für 2018 ergeben. Die Festsetzung der Schlüsselzuweisungen erfolgt lt. Mitteilung des Ministeriums der Finanzen nach Beschluss des Nachtragshaushaltes des Landes sowie nach Vorliegen der amtlichen Bevölkerungsstatistik zum Stand 31.12.2016.

In der Position „Zuweisungen und Zuschüsse für lfd. Zwecke (Gem., LK)“ ist der Personalkostenzuschuss des Landkreises Märkisch-Oderland zum pädagogischen Personal in den Einrichtungen sowie zu den Schulsozialarbeitern/innen enthalten. Mit einem Anteil von 57,6 v.H. ist er die größte Position.

Die Position „Erträge aus der Auflösung von Sonderposten aus Zuweisungen der öffentlichen Hand“ beinhaltet die Erträge der Auflösung aus den investiven Schlüsselzuweisungen, die pauschal jeweils über 20 Jahre aufgelöst werden.

3.2.3 Sonstige Transfererträge

Diese Position weist Erstattungsbeträge für abgeschlossene Versicherungen aus und ist mit 400 € geplant.

Nr.	Bezeichnung	vorl. Ergeb. 2016	Ansatz 2017	Ansatz 2018	Ansatz 2019	Ansatz 2020	Ansatz 2021
03	Sonstige Transfererträge	2.017	400	400	400	400	400
	setzen sich wie folgt zusammen:						
	Kostenerstattungen	2.017	400	400	400	400	400



3.2.4 Öffentlich-rechtliche Leistungsentgelte

Die öffentlich-rechtlichen Leistungsentgelte beinhalten die nachfolgenden Erträge:

Nr.	Bezeichnung	vorl. Ergeb. 2016	Ansatz 2017	Ansatz 2018	Ansatz 2019	Ansatz 2020	Ansatz 2021
04	Öffentlich-rechtliche Leistungsentgelte	2.354.765	3.754.500	3.989.600	3.984.500	4.004.600	4.004.100
	setzt sich wie folgt zusammen:						
	Verwaltungsgebühren	119.802	133.700	136.200	135.700	135.700	135.200
	Gebühren für Gewerbeauskunft/-meldungen	220	200	200	200	200	200
	Auskunftsgebühren für Meldewesen	10.090	10.000	10.000	10.000	10.000	10.000
	Gebühren für Ausweise und Pässe	94.336	100.000	100.000	100.000	100.000	100.000
	Gebühren für Führungszeugnisse	10.907	10.000	10.000	10.000	10.000	10.000
	Gebühren für Auskünfte a. d. Gewerbezentral-	1.846	1.700	2.000	2.000	2.000	2.000
	Hundemarken	1.045	1.000	800	800	800	800
	Benutzungsgebühren und ähnliche Entgelte	17.747	29.600	15.600	15.600	15.600	15.600
	Kindertagesstättenbeiträge	1.483.158	1.465.000	1.575.000	1.575.000	1.575.000	1.575.000
	Essengeld Kindergarten	247.329	252.200	265.500	265.500	265.500	265.500
	Ferienpauschale	33.522	29.000	60.600	60.600	60.600	60.600
	Straßenreinigungs-/Winterdienstgebühren	265.436	264.000	348.600	348.600	348.600	348.600
	Friedhofsgebühren	54.322	20.000	23.000	23.000	23.000	23.000
	Zweckgebundene Abgaben	1.800					
	Zufahrten	13.206	5.000	9.000			
	Ertr.a.d.Aufl.v.Sonderp.a.Beiträgen,Baukosten-		1.433.100	1.433.100	1.437.500	1.457.600	1.457.600

Die größte Ertragsposition sind die Kindertagesstättenbeiträge. Mit 1.575.000 € ist das ein Anteil von 39,5 v.H. an den öffentlich-rechtlichen Leistungsentgelten.

Die zweite große Ertragsposition sind die Erträge aus der Auflösung der Sonderposten aus Beiträgen und Baukostenzuschüssen und Fördermitteln für Investitionen und Investitionsfördermaßnahmen. Ab dem Planjahr 2016 sind diese hier geplant und wurden in Höhe von ca. 1.433.100 € für 2018 ermittelt. Dabei stellen die darin enthaltenen Erträge aus der Auflösung von Anliegerbeiträgen in Höhe von ca. 1.171.900 € die größte Position dar.

Aufgrund der Änderung der Gebührensatzung für die Nutzung der Turnhalle durch Vereine, wonach die Hallenbenutzung für Kinder- und Jugendsport unentgeltlich ist, mindern sich die Erträge bei Benutzungsgebühren auch in 2018 ff.

Durch die Ausweitung der Straßenreinigung und des Winterdienstes auf weitere Straßen erhöhen sich auch die Straßenreinigungs-/Winterdienstgebühren, die ab 2018 mit jährlich 348.600 € eingeplant wurden.



3.2.5 Privatrechtliche Leistungsentgelte

Die privatrechtlichen Leistungsentgelte setzen sich wie folgt zusammen:

Nr.	Bezeichnung	vorl. Ergeb. 2016	Ansatz 2017	Ansatz 2018	Ansatz 2019	Ansatz 2020	Ansatz 2021
05	Privatrechtliche Leistungsentgelte	1.050.234	1.033.500	928.800	891.100	891.100	880.600
	setzt sich wie folgt zusammen:						
	Vermietung und Verpachtung	713.104	709.000	763.200	724.500	724.500	714.000
	Erbbauszinsen	133.634	139.000	146.000	147.000	147.000	147.000
	Sonstiges	203.495	185.500	19.600	19.600	19.600	19.600

Die Erhöhung der Miet- und Pachterträge resultiert aus höheren geplanten Pachterträgen aus dem Bereich Liegenschaften, aus der separaten Darstellung der Mieten für Trauerhallen in den entsprechenden Ertragskonten (nicht mehr zusammengefasst als Friedhofsgebühr) sowie der Mieteinnahmen aus dem nunmehr selbst verwalteten Gemeindesaal.

3.2.6 Kostenerstattungen und Kostenumlagen

Die Kostenerstattungen und Kostenumlagen in Höhe von 304.200 € für 2018 beinhalten die geplanten Erstattungen des Landkreises Märkisch-Oderland für die Oberschule sowie die Erstattung anderer Gemeinden für den Besuch ihrer Kinder in den Kitas und Schulen der Gemeinde Hoppegarten.

Nr.	Bezeichnung	vorl. Ergeb. 2016	Ansatz 2017	Ansatz 2018	Ansatz 2019	Ansatz 2020	Ansatz 2021
06	Kostenerstattungen und Kostenumlagen	308.587	252.400	304.200	415.700	525.700	525.700

3.2.7 Sonstige ordentliche Erträge

In dieser Position werden folgende Erträge geplant:

Nr.	Bezeichnung	vorl. Ergeb. 2016	Ansatz 2017	Ansatz 2018	Ansatz 2019	Ansatz 2020	Ansatz 2021
07	+ sonstige ordentliche Erträge	2.169.939	1.944.600	1.771.800	1.762.300	1.762.300	1.761.800
	setzt sich wie folgt zusammen:						
	Konzessionsabgaben	481.479	414.800	414.800	415.300	415.300	415.300
	Buß- und Verwargelder	621.187	604.100	604.100	604.100	604.100	604.100
	Erträge Auflösung sonst. Sonderposten	0	521.900	521.900	521.900	521.900	521.900
	sonstige ordentliche Erträge	1.067.273	403.800	231.000	221.000	221.000	220.500

Konzessionsabgaben wurden wie folgt eingeplant:

Elektrizitätsversorgung (Produkt 53100)	348.000 €
Gasversorgung (Produkt 53200)	46.000 €
Fernwärmeversorgung (Produkt 53400)	20.800 €

Insgesamt	414.800 €



Buß- und Verwargelder werden hauptsächlich durch die Verkehrsüberwachung des ruhenden und fließenden Verkehrs generiert.

In der Auflösung der sonstigen Sonderposten sind die Erträge aus der Auflösung der von der awf GmbH i.L. übertragenen Straßen enthalten.

3.3 Aufwendungen aus laufender Verwaltungstätigkeit

Im Folgenden sind die Aufwendungen aus laufender Verwaltungstätigkeit dargestellt:

Nr.	Bezeichnung	vorl. Ergeb. 2016	Ansatz 2017	Ansatz 2018	Ansatz 2019	Ansatz 2020	Ansatz 2021
11	Personalaufwendungen	11.266.300	12.069.400	12.642.400	12.878.900	13.120.000	13.364.500
13	Aufwendungen für Sach- und Dienstl.	5.735.945	6.431.600	7.777.400	8.000.000	7.251.500	7.106.300
14	Abschreibungen	13.137	2.899.200	3.005.200	3.245.500	3.579.400	3.578.900
15	Transferaufwendungen	9.991.709	10.752.900	10.767.600	11.079.100	11.106.400	11.026.700
16	Sonstige ordentliche Aufwendungen	1.630.874	1.596.700	1.869.000	1.508.600	1.457.500	1.441.500
17	= Aufwendungen aus lfd. Verwaltungstät.	28.637.964	33.749.800	36.061.600	36.712.100	36.514.800	36.517.900

3.3.1 Personalaufwendungen

3.3.1.1 Allgemein

Eine der größten Positionen der Aufwendungen aus laufender Verwaltungstätigkeit sind die Personalaufwendungen.

Nr.	Bezeichnung	vorl. Ergeb. 2016	Ansatz 2017	Ansatz 2018	Ansatz 2019	Ansatz 2020	Ansatz 2021
11	Personalaufwendungen	11.266.300	12.069.400	12.642.400	12.878.900	13.120.000	13.364.500

Die Personalaufwendungen in Höhe von 12.642.400 € entsprechen 35,1 % der Aufwendungen aus laufender Verwaltungstätigkeit (36.061.600 €).

In 2017 betrug der prozentuale Anteil der Personalaufwendungen an den Aufwendungen aus lfd. Verwaltungstätigkeit 35,8 v.H. Dass der prozentuale Anteil der Personalkosten im Verhältnis zu 2017 zurückgeht, ist der Tatsache geschuldet, dass die Aufwendungen aus lfd. Verwaltungstätigkeit gestiegen sind.

2019 ist derzeit auch mit einem Anteil von 35,1 %, 2020 mit einem Anteil von 35,9 % und 2021 mit einem Anteil von 36,6 geplant.

Nominal steigen die Personalkosten kontinuierlich an.

Die erhöhten Personalaufwendungen ergeben sich durch:

- Veränderte Anzahl der Vollzeitbeschäftigteneinheiten
- Veränderung des gesetzlichen Betreuungsschlüssels



- Tariferhöhungen (Die Berichterstattung zur kommenden Tarifrunde 2018 beginnt mit der Bekanntgabe der Tarifforderungen der Gewerkschaften voraussichtlich im Januar 2018. Da die Tariferhöhungen rückwirkend zum 01.01.2018 wirksam werden, sind ab diesem Zeitpunkt 1,5 % eingeplant.)
- Tarifbedingte Änderungen der Entgeltgruppen durch Höhergruppierung auf Antrag bzw. durch veränderte Aufgabenzuweisung

3.3.1.2 Anzahl der Vollzeitbeschäftigteinheiten

Bei der Gesamtanzahl der Vollzeitbeschäftigteinheiten (VBE) ergeben sich im Vergleich der Haushaltsjahre 2017 und 2018 im Folgenden aufgeführte Änderungen.

Stellen 2017: **239,45 VBE**

Stellen 2018: **246,15 VBE**

Veränderung + 6,70 VBE

3.3.1.3 Stellenzuwachs im Vergleich zum Vorjahr

a) Innere Verwaltung (gesamt – 0,8 VBE)

aa) -1,0 VBE SB Posteingang/Postausgang (E 3)

Im Bereich Empfang zeichnet sich ab, dass die bisherigen Aufgaben der Stelle SB Postein- und Postausgang künftig zum Großteil auf die Stelle Empfang übertragen werden können. Die Stelle erhält somit die neue Bezeichnung SB Empfang/Poststelle. Die vom Übergang auf diese Stelle ausgenommenen Inhalte werden künftig von der Stelleninhaberin der Stelle SB Archiv bearbeitet (siehe nachfolgende Ausführungen).

bb) +0,2 VBE SB Archiv (E 9)

Der erhöhte Stellenanteil im Bereich Archiv beruht auf der Übertragung eines Teils der Aufgaben, die zuvor Inhalt der wegfallenden Stelle SB Postein- und Postausgang waren. Damit wird zum einen der Wegfall der Stelle SB Postein- und Postausgang



kompensiert und zumindest eine geringe personelle Unterstützung für die Stelleninhaberin der Stelle SB Empfang/Poststelle geschaffen, die nunmehr beide Aufgabenbereiche in sich vereint. Zum anderen ist damit trotz des Wegfalls der oben bezeichneten Stelle eine stete personelle Besetzung des für die Bürger sehr elementaren Bereichs des Empfangs gewährleistet.

b) Schule (gesamt + 0,5 VBE)

+0,5 VBE Schulsekretärin Grund- und Oberschule (E 6)

Für das Sekretariat der Peter Joseph Lenné Oberschule mit Grundschulteil ist ein Stellenzuwachs von 0,5 VBE erforderlich.

Die Schülerzahlen steigen kontinuierlich. Wurden im Jahr 2012 noch 505 Schüler an der Schule beschult, waren es im Jahr 2016 bereits 651 Schüler. Voraussichtlich wird die Zahl zum Schuljahresbeginn 2017 auf 688 Schüler anwachsen. Aktuell werden an der Schule 660 Schüler beschult. Die Tendenz ist auch perspektivisch weiter steigend; bis zu 761 Schüler werden im Jahr 2022 erwartet. Vor diesem Hintergrund hat die Gemeindevertretung mit der DS 215/2016/14-19 und zuletzt mit der DS 265/2017/14-19 die bauliche Erweiterung der Schule beschlossen.

Vergleichbare Schulen, wie z.B. in Altlandsberg mit knapp über 700 Schülern, beschäftigen mittlerweile zwei Sekretärinnen.

Weiterhin besuchen die Schule auch ca. 50 Kinder nichtdeutscher Herkunft, die einen Mehrbedarf an personeller Unterstützung für das Sekretariat bedingen.

c) Einrichtungen (+ 7,0 VBE)

aa) +6,5 VBE notwendiges pädagogisches Personal (S 8a)

Die für dieses Jahr geplante Gesetzesänderung der Landesregierung Brandenburg sieht ab dem 01.08.2017 eine Verbesserung des Personalschlüssels von 1:12 auf 1:11,5 im Kigabereich vor. Im Jahr 2018 soll der Schlüssel von 1:11,5 auf 1:11 gewandelt werden.

Für einige Einrichtungen der Gemeinde entsteht als Folge der gesetzlichen Änderung, aber auch durch wachsende Kapazitäten und steigende Kinderzahlen für das Jahr 2018 eine veränderte Personalausstattung, die sich auf unsere Einrichtungen verteilt wie folgt darstellt:



Kita Kinderkiste +1,5 VBE

Kita Bernd Döberitz +0,8 VBE

Kita Gänseblümchen +1,0 VBE

Kita Schatztruhe +3,8 VBE

Kita Rappel-Zappel -0,6 VBE

bb) +0,5 VBE technische Kraft (E 3)

Aufgrund der wachsenden Kapazität in der Kita Schatztruhe muss eine 0,5 VBE für den technischen Bereich vorgesehen werden. Setzt man die Anzahl der Kinder und die Gebäudefläche in Relation zur derzeit beschäftigten Personalstärke von 1,6 VBE, ergibt sich eine deutliche Abweichung im Vergleich mit den anderen Einrichtungen.

d) Gesamtdarstellung Stellenzuwachs

Unter Zugrundelegung der Stellenanmeldungen für 2018 verzeichnet die Gemeinde Hoppegarten im Vergleich zum Jahr 2013 einen Stellenzuwachs von 32,6 Vollzeitbeschäftigungseinheiten. Davon entfallen allein auf den Sozial- und Erziehungsdienst 28,25 VBE. In der Kernverwaltung kamen im genannten Zeitraum 3,15 VBE hinzu.

Anzahl der Vollzeitbeschäftigteneinheiten

	2013 (Stand 31.12.)	2014 (Stand 31.12.)	2015 (Stand 31.12.)	2016 (Stand 31.12.)	2017 (HH- Beschluss 16.1.17)	2018 (2. HH- Entwurf 2018)
Kernverwaltung	62,75	65,75	68	68,7	66,7	65,9
Sozial- und Erziehungsdienst (Kitapersonal und Schulsozialarbeiter)	118,2	119,1	137,95	137,95	139,95	146,45
Bauhof (Bauhof und Haushandwerker)	10	11	11	13	14	14
Bibliotheken	3,5	3,5	3,3	2,5	2,5	2,5
Schulen (Sekretärinnen und Schulhausmeister)	4,9	4,9	4,9	5,0	5,0	5,5



Sonstige MA (Friedhöfe, techn. MA Kita´s)	14,2	15	12,9	12,9	11,3	11,8
Gesamt	213,55	219,25	238,05	240,05	239,45	246,15

3.3.1.4 Tarifbedingte Änderungen der Entgeltgruppen

a) Allgemeines

Die Eingruppierung der Beschäftigten richtet sich nach den Tätigkeitsmerkmalen der Anlage 1 zum TVöD VKA, namentlich nach der Entgeltordnung, die zum 01.01.2017 in Kraft getreten ist. Die/Der Beschäftigte erhält Entgelt nach der Entgeltgruppe, in der sie/er eingruppiert ist. Die Entgeltgruppe richtet sich nach den Tätigkeitsmerkmalen der nicht nur vorübergehend auszuübenden Tätigkeit.

Wie bereits in der Informationsvorlage zur Sitzung der Gemeindevertretung am 10.4.2017 ausgeführt, sind Höhergruppierungen in Folge der neuen Entgeltordnung möglich. Jedoch nur insoweit, als sich nach der neuen Entgeltordnung eine höhere Entgeltgruppe ergibt und die/der Beschäftigte entweder einen Antrag auf Höhergruppierung gestellt oder das Arbeitsverhältnis zum 01.01.2017 begonnen hat. Bislang gab es nur einen Antrag auf Höhergruppierung. Da die Ausschlussfrist für Anträge bis zum 31.12.2017 läuft, können die Auswirkungen erst Anfang des Jahres 2018 abschließend Niederschlag im Stellenplan finden. Allerdings sind zum 01.01.2017 Stellen neu besetzt worden. Alle ab dem 01.01.2017 neu eingestellten Mitarbeiter sind nach der an diesem Tag in Kraft getretenen Entgeltordnung einzugruppieren.

Aber auch durch eine veränderte auszuübende Tätigkeit können sich die eingruppierungsrelevanten Tätigkeitsmerkmale ändern, was im Folgenden ebenfalls dargestellt wird.

b) Tarifbedingte Änderungen aufgrund veränderter Aufgabenzuweisung

5 x 1,0 VBE SB (alt E 5 - neu E 6)

Vier Stelleninhabern im Fachbereich II und einer Stelleninhaberin im Bereich Bürgermeister wurden veränderte Aufgaben zugewiesen. Die Stelleninhaber sind nach der neuen Entgeltordnung in die E 6 eingruppiert. Für die E 6 ist das Tarifmerkmal der vielseitigen und gründlichen Fachkenntnisse erforderlich, welches hinsichtlich der Arbeitsvorgänge der betreffenden Stellenbeschreibungen erfüllt ist.

1,0 VBE SB (alt E 9 - neu E 10)



Im Fachbereich I ist hinsichtlich einer Stelle eine Veränderung der Aufgaben zu verzeichnen. Die Stelle wird künftig Ingenieurtätigkeiten beinhalten. In die EG 10 sind nach den speziellen Tarifmerkmalen Ingenieurinnen und Ingenieure mit entsprechender Tätigkeit (Ingenieurleistungen) eingruppiert.

1,0 VBE Kitaleiterin (alt S 15 – neu S 16)

Für die Eingruppierung der Kitaleiterinnen ist die Durchschnittsbelegung in den Monaten Oktober, November, Dezember des Vorjahres entscheidend. In die S 16 sind Leiterinnen von Kindertagesstätten mit einer Durchschnittsbelegung von 100 Plätzen eingruppiert.

c) Tarifbedingte Änderungen aufgrund Antragstellung oder Neueinstellung zum 01.01.2017

1,0 VBE SB (alt E 5 – neu E 6)

Die Höhergruppierung ist auf Antrag anhand der neuen Entgeltordnung in die E 6 erfolgt. Für die E 6 ist das Tarifmerkmal der gründlichen und vielseitigen Fachkenntnisse notwendig, welches hinsichtlich aller Arbeitsvorgänge der betreffenden Stellenbeschreibung gegeben ist.

2 x 1,0 VBE SB (alt E 4 – neu E 5)

Die Stelleninhaber, die zum 01.01.2017 eingestellt wurden, sind nach den für handwerkliche Tätigkeiten geltenden Tarifmerkmalen in die E 5 eingruppiert, da sie über eine erfolgreich abgeschlossene Ausbildung in einem anerkannten Ausbildungsberuf (Facharbeiter) verfügen und in einem verwandten Beruf beschäftigt werden, d.h. die auszuübende Tätigkeit entspricht ihrem erlernten Beruf.

2 x 1,0 VBE SB (alt E 6 – neu E 7)

Die Höhergruppierungen sind auf Antrag anhand der neuen Entgeltordnung in die E 7 erfolgt. Die auszuübenden Tätigkeiten erfüllen zu 20 % das Tarifmerkmal der selbstständigen Leistungen, womit die Voraussetzung für eine Eingruppierung in die E 7 vorliegt.

1,0 VBE (alt E 9a – neu E 9b)

Die Höhergruppierung ist auf Antrag anhand der neuen Entgeltordnung in die E 9b erfolgt. Die auszuübende Tätigkeit erfüllt das Tarifmerkmal der umfassenden Fachkenntnisse und selbstständigen Leistungen, womit die Voraussetzung für eine Eingruppierung in die 9b vorliegt.



3.3.1.5 Vollzeitbeschäftigteneinheiten im Verhältnis zur Einwohnerzahl

Betrachtet man die Vollzeitbeschäftigteneinheiten im Verhältnis zur Einwohnerzahl für die vergangenen Jahre, so ergeben sich, außer im Sozial- und Erziehungsdienst, lediglich geringfügige Änderungen. Der Wert im Bereich der Kernverwaltung ist im Vergleich zum Haushaltsjahr 2013 nahezu identisch (-0,01 VBE pro 1.000 Einwohner). Im Bereich des Bauhofes ist ein leichter Anstieg aufgrund des notwendigen Personalzuwachses für die Betreuung des Gemeindesaals und anderer gemeindlicher Einrichtungen um 0,19 VBE pro 1.000 Einwohner zu verzeichnen. Deutlich ist die Erhöhung allein im Sozial- und Erziehungsdienst. In diesem Bereich beträgt der Anstieg 1,2 VBE je 1.000 Einwohner. Dies ist zurückzuführen auf den Bau einer neuen Kindertagesstätte, die notwendige Bereitstellung von Kitaplätzen und die mehrfache gesetzlich vorgegebene Erhöhung des Betreuungsschlüssels, was einen zusätzlichen Bedarf an Personal nach sich zieht.

Vollzeitbeschäftigteneinheiten je 1.000 Einwohner

	2013 (Stand Einwohner 31.12.2013)	2014 (Stand Einwohner 31.12.2014)	2015 (Stand Einwohner 31.12.2015)	2016 (Stand Einwohner 31.12.2016)	2017 (Stand Einwohner 28.4.2017)	2018 (Stand Einwohner 28.4.2017)
Einwohnerzahl (Haupt- und Nebenwohnsitz)	17.447	17.749	18.263	18.340	18.367	18.367
Kernverwaltung	3,60	3,70	3,72	3,75	3,63	3,59
Sozial- und Erziehungsdienst (Kitapersonal und Schulsozialarbeiter)	6,77	6,71	7,55	7,52	7,62	7,97
Bauhof (Bauhof und Haushandwerker)	0,57	0,62	0,60	0,71	0,76	0,76
Bibliotheken	0,2	0,2	0,18	0,14	0,14	0,14
Schulen (Sekretärinnen und Schulhausmeister)	0,28	0,28	0,27	0,27	0,27	0,30
Sonstige MA (Friedhöfe, techn. MA Kita's)	0,81	0,85	0,71	0,70	0,62	0,64
Gesamt	12,24	12,35	13,03	13,09	13,04	13,40

3.3.1.6 Personalaufwandsquote

Die Personalaufwandsquote ist eine Kennzahl, die den Personalaufwand ins Verhältnis zu den Gesamterträgen der Verwaltung setzt. Anhand dieser Kennzahl kann ein Vergleich mit anderen Kommunen durchgeführt werden. Hierbei wird kenntlich gemacht, ob im prozentualen Vergleich andere Kommunen ihre Leistung mit weniger oder mehr Personalaufwand erbringen.



	Personalaufwands- quote	Personalaufwand in €	Erträge aus lfd. Verwaltung in €
Hoppegarten (Stand 1. HH-Entwurf 2018)	34,66 %	12.642.400	36.480.100
Neuenhagen bei Berlin (HH-Satzung 2017, v. 8.12.2016)	40,63%	12.580.200	30.959.700
Fredersdorf-Vogelsdorf (HH-Satzung 2017/18 v. 3.11.2016)	34,16%	7.690.312	22.514.690
Petershagen/Eggersdorf (HH-Satzung 2017, 16.2.2017)	35,79%	8.511.600	23.783.300
Altlandsberg (HH-Entwurf 2017, 18.11.2016)	31,68%	5.206.200	16.432.500
Rüdersdorf bei Berlin (HH-Satzung 2017/18 v .4.10.2016)	27,99%	6.541.500	23.366.700

Stand 28.4.2017

3.3.2 Aufwendungen für Sach- und Dienstleistungen

Die Aufwendungen für Sach- und Dienstleistungen werden insgesamt in einer Höhe von 7.777.400 € geplant.

Nachfolgende Aufstellung gibt detailliertere Auskunft, welche Aufwendungen in welcher Höhe veranschlagt wurden.

Nr.	Bezeichnung	vori. Ergeb. 2016	Ansatz 2017	Ansatz 2018	Ansatz 2019	Ansatz 2020	Ansatz 2021
13	Aufwendungen für Sach- und Dienstl.	5.735.945	6.431.600	7.777.400	8.000.000	7.251.500	7.106.300
	setzt sich wie folgt zusammen:						
	Unterhalt (Grundst., baul. Anlagen, ...)	1.713.190	2.344.400	3.381.100	3.493.000	2.353.200	2.333.800
	Mieten, Pachten, Betriebskosten	303.787	345.700	231.500	378.500	530.300	411.700
	Gerätemiete und Leasing	398.562	419.600	419.100	419.100	419.100	419.100
	Bewirtschaftung Grundst. u. Gebäude	904.112	1.116.000	1.158.700	1.162.200	1.389.800	1.397.200
	Haltung von Fahrzeugen	126.815	127.300	143.600	133.600	138.600	133.600
	Besondere Aufwendg. Beschäftigte	106.867	136.600	158.700	150.400	150.400	139.200
	Straßenbeleuchtung	273.247	340.000	340.000	340.000	340.000	340.000
	Straßenreinigung/Winterdienst	514.418	530.000	700.000	700.000	700.000	700.000
	Repräsentation, Partnerschaftsbeziehg. Öffentlichkeitsarbeit, Heimatfeste	497.682	184.300	226.900	201.000	201.400	201.600
	Feriengestaltg., Schwimmen, Lehrmittel	83.968	90.000	125.900	128.300	130.400	130.800
	Essenversorgung Kinder	494.403	511.100	590.700	591.200	591.700	592.700
	Bücher, Zeitschriften, Medien	13.789	15.300	18.300	18.300	18.300	18.300
	ordnungsbehördliche Maßnahmen	115.353	49.000	54.000	54.000	54.000	54.000
	Spiel-/Beschäftigungsmaterial	53.460	54.300	54.900	54.900	54.900	54.900
	Sonstiges	136.290	168.000	174.000	175.500	179.400	179.400

Den größten Anteil nimmt dabei die Unterhaltung des beweglichen und unbeweglichen Vermögens ein.



Für den Unterhalt der Grundstücke und baulichen Anlagen sind in 2018 Mittel in Höhe von 1.769.000 € eingestellt.

In dieser Position sind folgende große Aufwendungen veranschlagt:

- a) 38.500 € werden im Bereich Liegenschaften für den Unterhalt der nicht verwalteten Liegenschaften eingeplant.
- b) Im Bereich Gebäudemanagement werden 423.000 € für Maßnahmen an Wohn- und Gewerbeobjekten sowie an verpachteten Objekten eingeplant. Insbesondere sind hier zu nennen:
 - Laufende Instandhaltung der verwalteten Wohn- und Gewerbeobjekte mit ca. 120.000 €
 - Sanierung EG-Wohnung Mitschurinweg 1a: ca. 25.000 €
 - Feuchtigkeitssanierung Poststraße 5: ca. 45.000 €
 - Lindenallee 8: Regenentwässerung, Treppe, Sockel: ca. 15.000 €
 - Fassadensanierung Alte Berliner Straße 103-107: ca. 130.000 €
 - Hausmeister der durch GeHUS verwalteten Objekte: ca. 25.000 €
 - Dachsanierung Lindenallee 47 („Budo-Halle“): ca. 60.000 €
- c) Weiterhin zu nennen ist auch die Erneuerung des Asbestdaches der Bauhof-Halle auf dem Verwaltungsgelände, die mit 30.000 € veranschlagt ist.
- d) An der Lenné-Oberschule sind in 2018 und 2019 größere Sanierungsarbeiten erforderlich.

Für 2018 werden für die Dachsanierung und Fassade Haus I 175.000 € eingeplant, für Dachsanierung und Fassade Haus II werden ebenfalls 175.000 € eingeplant und für die laufende Instandhaltung 110.000 €.

Darüber hinaus sind weitere Mittel für folgende Maßnahmen eingeplant:

- 300.000 € für Planung, Vorbereitung und Erstellung der Bodenplatte für die Container zur Schulerweiterung
- 25.000 € für die Beseitigung der Feuchteschäden.

Für 2019 sind für die Dachsanierung Haus III weitere 175.000 €, für die Dachsanierung Haus V 155.000 €, für die laufende Instandhaltung 80.000 € und für den Umbau zum Hort und die Fassade im Haus IV weitere 1.000.000 € eingeplant.

Darüber hinaus sind in den anderen kommunalen Einrichtungen jeweils Unterhaltskosten eingeplant, die den laufenden Betrieb sicherstellen.

Für den Unterhalt des sonstigen unbeweglichen Vermögens sind weitere 1.406.700 € eingeplant.

Die größten Positionen, die hier geplant werden, sind:

- a) Unterhalt der Regenentwässerung mit 180.000 €
- b) Straßenschilder mit 10.000 €
- c) Straßenbeleuchtung mit 190.000 €
- d) Verkehrssicherung mit 10.000 €
- e) Straßenbegleitgrün mit 160.000 €
- f) Unterhalt der Straßen, Wege und Plätze mit 260.000 €
- g) Einrichtungen des ÖPNV mit 35.000 €



- h) Unterhalt der öffentlichen Grünanlagen mit 390.000 €
- i) Unterhalt der Spielplätze mit 80.000 €
- j) Unterhalt im Bereich Forstwirtschaft mit 15.000 €.

Für die Bewirtschaftung des beweglichen und unbeweglichen Vermögens (Energie, Reinigung, Wasser/Abwasser, Versicherung, etc.) sind 1.158.700 € eingeplant. Die Energiekosten sind dabei mit 388.300 € und die Gebäudereinigungskosten mit 545.300 € als die größten Posten zu nennen.

Für die Miete der Container für die Gebrüder-Grimm-Grundschule müssen ab 2017, also auch für 2018, jeweils ca.106.000 € zur Verfügung gestellt werden.

Eine weitere große Position sind die Energiekosten für die Straßenbeleuchtung. Sie werden ab 2016 mit jährlich 340.000 € eingeplant. Ursache hierfür sind der weitere Ausbau der Straßenbeleuchtung, der zwar mit LED-Leuchten erfolgt, insgesamt aber nicht zu einer Verringerung der Energiekosten führt, da mehr Leuchtpunkte errichtet werden. Darüber hinaus existieren viele „alte“ Straßenleuchten, die nicht auf LED umgerüstet sind und damit einen höheren Verbrauch haben.

Straßenreinigung und Winterdienst sind mit je 350.000 € eingeplant. In die Straßenreinigung und Winterdienst sind weitere Quartiere aufzunehmen und es ist mit einer Kostensteigerung zu rechnen, da geplant ist, die Leistungen neu auszuschreiben.

Für die Essenversorgung in den Kitas und der Schulen werden Mittel in Höhe von 590.700 € kalkuliert. Davon sind ca. 465.800 € für den Kauf der Lebensmittel veranschlagt.

3.3.3 Abschreibungen

Zum gegenwärtigen Zeitpunkt liegt noch keine geprüfte Eröffnungsbilanz vor. Daraus folgend konnten noch keine Jahresabschlüsse seit Einführung der Doppik erstellt werden.

Das Vermögen der Gemeinde Hoppegarten ist erfasst und bewertet. Die Anlagenbuchhaltung ist jedoch bisher nicht vollständig aufgebaut und damit auch nicht laufend. Aus diesem Grunde mussten die Abschreibungen zum Teil manuell hochgerechnet werden.

Nr.	Bezeichnung	vorl. Ergeb. 2016	Ansatz 2017	Ansatz 2018	Ansatz 2019	Ansatz 2020	Ansatz 2021
14	Abschreibungen	13.137	2.899.200	3.005.200	3.245.500	3.579.400	3.578.900

Für 2018 wird mit Abschreibungen in Höhe von 3.005.200 € gerechnet. Für die Folgejahre wurden die Abschreibungen für die Anlagegüter hinzugerechnet, deren Inbetriebnahme bzw. Anschaffung angenommen wurde.

Insbesondere sind in den Folgejahren hier die großen Bauvorhaben Feuerwehrgerätehaus, Kaiserbahnhof und Neubau Schule zu nennen.

Aber auch der Kauf von hochwertigen Fahrzeugen mit einer Nutzungsdauer von 8 Jahren beeinflusst die Abschreibungshöhe nennenswert.



3.3.4 Transferaufwendungen

Die Transferaufwendungen setzen sich wie folgt zusammen:

Nr.	Bezeichnung	vorl. Ergeb. 2016	Ansatz 2017	Ansatz 2018	Ansatz 2019	Ansatz 2020	Ansatz 2021
15	Transferaufwendungen	9.991.709	10.752.900	10.767.600	11.079.100	11.106.400	11.026.700
	setzt sich wie folgt zusammen:						
	Zuw. und Zusch. für lauf. Zwecke(Gem.(GV))	813	30.000	30.000	30.000	30.000	30.000
	Wasser- und Bodenverband	38.101	40.000	32.000	32.000	32.000	32.000
	Betriebskostenzuschüsse andere Kitas	114.243	118.600	270.200	427.900	427.900	427.900
	Zuw. und Zusch. für lauf. Zwecke(Sonst.inl.Ber.)	252.075	220.500	231.400	239.200	222.500	112.800
	Zuw. und Zusch. für lauf. Zwecke(Sonst.inl.Ber.)	60	2.500	2.500	2.500	2.500	2.500
	Soz. Leist. an nat. Pers. außerh. von Einr.	3.474		7.500	7.500	7.500	7.500
	Gewerbsteuerumlage	700.362	712.000	820.000	820.000	829.000	829.000
	Kreisumlage	8.882.579	9.629.300	9.374.000	9.520.000	9.555.000	9.585.000

Die Kreisumlage bildet mit 9.374.000 € und einem Anteil von 87,1 v.H. den größten Teil der Transferaufwendungen. Als Hebesatz zur Kreisumlage wurden für 2018 43,5 v. H. unterstellt, so wie es im Entwurf des Vorberichtes zum Haushaltsplan des Landkreises Märkisch-Oderland für das Haushaltsjahr 2018 (Arbeitsstand 06.12.2017) dargestellt wird. In 2017 hat die Gemeinde Hoppegarten eine Kreisumlage in Höhe von 9.538.804,30 € zu zahlen (lt. Bescheid). Nach jetzigem Kenntnisstand wären damit in 2018 ca. 164.800 € weniger als in 2017 zu zahlen.

Die Gewerbsteuerumlage ist mit 35 v.H. seit 2010 gleich geblieben. Die zu zahlende Umlage richtet sich nach dem tatsächlichen Gewerbesteueraufkommen und ist mit 820.000 € veranschlagt.

3.3.5 Sonstige ordentliche Aufwendungen

Die sonstigen ordentlichen Aufwendungen setzen sich nach großen Positionen wie folgt zusammen:

Nr.	Bezeichnung	vorl. Ergeb. 2016	Ansatz 2017	Ansatz 2018	Ansatz 2019	Ansatz 2020	Ansatz 2021
16	Sonstige ordentliche Aufwendungen	1.630.874	1.596.700	1.869.000	1.508.600	1.457.500	1.441.500
	setzt sich wie folgt zusammen:						
	Aufwendungen für Reisekosten	13.752	16.700	19.700	20.900	20.900	20.800
	Aufwendungen für ehrenamtl. Tätigkeit	28.687	55.700	50.200	62.200	50.200	50.200
	Einsatz- u. Funktionsentschädigung	203.132	186.500	202.500	202.500	202.500	202.500
	Gutachten, FNP, Entwicklungskonzeptionen,....	160.559	153.000	453.500	147.500	132.500	117.500
	Rechtsanwaltsk., Gericht, Beratung	66.447	142.100	169.900	98.900	99.900	99.900
	Pässe, Ausweise	72.825	90.000	90.000	90.000	90.000	90.000
	Versicherungen, Berufsgenossenschaften	163.903	186.700	207.500	210.600	213.100	213.600
	Standesamt, Betreuung in anderen Kitas	103.656	124.000	124.000	124.000	124.000	124.000
	Geschäftsaufwendungen u. Sonstiges	817.912	642.000	551.700	552.000	524.400	523.000

In der großen Position Geschäftsaufwendungen und Sonstiges sind u.a. Mittel für Post- und Fernmeldegebühren, Bücher und Zeitschriften, Kontoführungsgebühren, Kosten für Prüfung durch Rechnungsprüfungsamt, Verwaltergebühren, Fraktionszuweisungen sowie Zuführungen zu Rückstellungen enthalten.



4 Finanzhaushalt

4.1 Allgemein

Der Gesamt-Finanzhaushalt beinhaltet die Ein- und Auszahlungen aus

- laufender Verwaltungstätigkeit
- Investitionstätigkeit
- Finanzierungstätigkeit und
- Inanspruchnahme von Liquiditätsreserven.

In den Teilfinanzhaushalten je Produkt sind gem. § 7 KomHKV die Ein- und Auszahlungen im Zusammenhang mit Investitionen und Investitionsfördermaßnahmen sowie deren Finanzierung ausgewiesen.

In der Maßnahmenübersicht, nach Produkten dargestellt, sind die Maßnahmen ab einer Wertgrenze von 5.000 € gemäß Haushaltssatzung einzeln ausgewiesen. Unterhalb dieser Wertgrenze sind die Maßnahmen zusammengefasst. Mit ausgewiesen werden die bereits zur Verfügung gestellten Haushaltsmittel, die Aufteilung auf die einzelnen Haushaltsjahre sowie die jeweilige Gesamthöhe der Maßnahme.

4.2 Entwicklung der Liquidität

In den geplanten Jahren 2017 – 2021 sind die Einzahlungen aus laufender Verwaltungstätigkeit immer höher als die Auszahlungen aus lfd. Verwaltungstätigkeit. Die nachfolgende Zusammenstellung verdeutlicht dies:

Nr.	Bezeichnung	vorl. Ergeb. 2016	Ansatz 2017	Ansatz 2018	Ansatz 2019	Ansatz 2020	Ansatz 2021
09	Einzahl. aus lfd. Verwaltungstät.	32.023.678	31.538.300	34.164.600	34.338.300	34.619.400	34.852.600
15	Auszahlungen aus lfd. Verwaltungstät.	-29.181.808	-30.771.700	-32.934.300	-33.412.500	-33.079.100	-33.114.000
16	= Saldo aus lfd. Verwaltungstät. (9.-15.)	2.841.870	766.600	1.230.300	925.800	1.540.300	1.738.600

In 2018 beträgt der Saldo 1.230.300 €. Mit diesem Überschuss gelingt es jedoch nicht, die Tilgung in Höhe von 1.500.000 € zu erwirtschaften.

Anders sieht das auch in 2019 nicht aus, wo der Überschuss die derzeit geplante Tilgung von 1.254.000 nicht deckt.

Demgegenüber stehen die geplanten Ein- und Auszahlungen aus der Investitionstätigkeit.

Hier übersteigen die Auszahlungen in den geplanten Jahren 2018 – 2021 die Einzahlungen.

Demzufolge wird sich der Zahlungsmittelbestand entsprechend vermindern bzw. müssen Investitionsvorhaben gegebenenfalls über Kredite finanziert werden.

Nr.	Bezeichnung	vorl. Ergeb. 2016	Ansatz 2017	Ansatz 2018	Ansatz 2019	Ansatz 2020	Ansatz 2021
24	Einzahlungen aus Investitionstätigkeit	154.852	2.244.900	1.457.700	873.000	407.000	160.000
32	Auszahlungen aus Investitionstätigkeit	-2.245.273	-6.280.100	-6.615.800	-26.932.300	-3.534.000	-712.000
33	= Saldo aus Investitionstätigkeit (24.-32.)	-2.090.421	-4.035.200	-5.158.100	-26.059.300	-3.127.000	-552.000



Aus den Salden der
laufenden Verwaltungstätigkeit
Investitionstätigkeit sowie der
Finanzierungstätigkeit
ergibt sich die geplante jährliche Veränderung des Zahlungsmittelbestandes.

Nr.	Bezeichnung	vorl. Ergeb. 2016	Ansatz 2017	Ansatz 2018	Ansatz 2019	Ansatz 2020	Ansatz 2021
16	Saldo aus lfd. Verwaltungstät. (9.-15.)	2.841.870	766.600	1.230.300	925.800	1.540.300	1.738.600
33	Saldo aus Investitionstätigkeit (24.-32.)	-2.090.421	-4.035.200	-5.158.100	-26.059.300	-3.127.000	-552.000
43	Saldo aus der Finanzierungstät. (38.-42.)	-1.500.000	-1.500.000	-1.500.000	21.553.000	-1.019.000	-1.030.000
47	= Veränderung des Best. an eig Zahlungsm.	-748.551	-4.768.600	-5.427.800	-3.580.500	-2.605.700	156.600

Der tatsächliche Zahlungsmittelbestand betrug zum 31.12.2016:
16.339.714 EUR.

Davon sind rund 4.652.000 € durch beantragte und genehmigte Ermächtigungsübertragungen aus 2016 gebunden.

In 2017 soll sich der Zahlungsmittelbestand planmäßig um ca. 4.768.600 € verringern. Somit beträgt der Zahlungsmittelbestand, der für die Haushalte 2018 ff. zur Verfügung steht, zu Beginn des Haushaltsjahres 2018 ca. 6.919.000 €. Der Zahlungsmittelbestand soll sich in 2018 um 5.427.800 € verringern. Planerisch wird demzufolge am Jahresende 2018 mit einem Zahlungsmittelbestand in Höhe von 1.491.000 € gerechnet.

Für Investitionen sind Auszahlungen in Höhe von 6.615.800 € geplant.

Die Einzahlungen aus Investitionszuwendungen belaufen sich auf 722.000 €. Diese setzen sich zusammen aus:

54.000 €	Fördermittel Kaiserbahnhof
150.000 €	Fördermittel Sanierung Auktionshaus
132.000 €	Beiträge Dorfstraße Hönow-Gehweg
137.000 €	Beiträge Ausbau Thälmannstraße
50.000 €	Beiträge Ausbau Buchenstraße
38.000 €	Beiträge Wiesenstraße
161.000 €	investive Schlüsselzuweisungen.

Darüber hinaus sind für 2018 Grundstücksverkäufe in Höhe von 735.700 € geplant. Die Summe der Einzahlungen wurde anhand der Bilanzwerte für die zu veräußernden Grundstücke ermittelt. Es kann davon ausgegangen werden, dass der tatsächliche Verkaufspreis höher liegen wird.

Laut Hinweis der Kommunalaufsicht dürfen in den Zeilen 45 bis 47 des Gesamt-Finanzhaushaltes keine von der Fortschreibung der Planung abweichenden Werte eingetragen werden. Der tatsächliche Zahlungsmittelbestand weicht daher regelmäßig von dem fortgeschriebenen Planansatz ab.



4.3 Darstellung großer Investitionsvorhaben

Die größten Investitionsmaßnahmen, die im Jahr 2018 realisiert werden sollen, werden im Folgenden dargestellt und erläutert:

Produkt 11103 - Finanzverwaltung

In 2018 sind mehrere Grunderwerbe geplant, die der gemeindlichen Entwicklung dienen.

Insbesondere ist der Erwerb folgender Flächen vorgesehen:

- 1.800.000 € Grunderwerb Teile ehemaliges KWO-Gelände
- 95.700 € Grunderwerb Festplatz in Hönow
- 20.000 € Erwerb von kleineren Flächen für Infrastruktur

Produkt 11105 - Einrichtungen für die gesamte Verwaltung

- | | |
|-----------|--|
| 28.300 € | Hier sind Betriebs- und Geschäftsausstattung (BGA) sowie Geringwertige Wirtschaftsgüter (GWG) für die weitere Ausstattung der Verwaltung mit Schränken, Stühlen, Regalen, etc. vorgesehen. |
| 60.000 € | Telekommunikationssystem für die Verwaltung
Die bestehende Telefonanlage ist reparaturanfällig und kann nicht mehr alle notwendigen Funktionalitäten erbringen. |
| 105.000 € | Diese Mittel sind notwendig, um Lizenzen, Server und Hardware zu erwerben, damit alle Anwenderprogramme ordnungsgemäß laufen. |

Produkt 12601 - Brandschutz

Das größte Investitionsvorhaben in diesem Produkt ist die Fortsetzung des Neubaus des Feuerwehrgerätehauses in Hönow. Für die Auszahlungen für Baumaßnahmen werden in 2018 1.150.000 Euro eingeplant. Das Vorhaben wird nach jetzigem Kenntnisstand vom Land nicht durch die Ausreichung von Fördermitteln unterstützt, so dass das Vorhaben allein von der Gemeinde getragen werden muss. Eine Realisierung des gesamten Vorhabens in 2018 erscheint nicht machbar, so dass für das Jahr 2019 ein Betrag in Höhe von 2.000.000 € als Verpflichtungsermächtigung eingeplant wird. Damit ist die Realisierung des Gesamtvorhabens gesichert.

Darüber hinaus ist für die Feuerwehr Dahlwitz-Hoppegarten der Erwerb eines Einsatzfahrzeuges in Höhe von 500.000 € eingeplant. Bei einer Nutzungsdauer von 8 Jahren entstehen damit jährlich Abschreibungen in Höhe von 62.500 €.

Produkt 21101 - Grundschulen

Für die weitere Vorbereitung des Schulneubaus sind in 2018 Mittel in Höhe von 300.000 € für das Vertragscontrolling eingeplant. Umsetzung und Abschluss der Maßnahme sollen nach derzeitigem Stand in 2019 erfolgen. Nach jetzigem Kenntnisstand sind dafür Mittel in Höhe von 22.807.000 € einzuplanen, die komplett über Kredit aufgebracht werden sollen/müssen.

Als Folgekosten wurden beginnend ab 2. Halbjahr 2019 die Abschreibungen sowie Zinsaufwendungen und beginnende Tilgung eingeplant. Die Ermittlung der Folgekosten, die sich aus der Bewirtschaftung ergeben, erfolgt im Rahmen der weiteren Planung.



Produkt 21601 – Oberschulen

Erweiterung der Lenné Oberschule:

In der gemeinsamen Sitzung der Ausschüsse für Bau und Jugend, Bildung, Kultur und Sport sowie der Verwaltung (12.12.2017) wurde ein Konzept zur Schaffung der erforderlichen Kapazität an der Lenné Oberschule abgestimmt.

Danach sollen die erforderlichen Räume in Modulbauweise in Form von anzumietenden Modulen geschaffen werden.

Diese abgestimmte Verfahrensweise ist im Haushalt 2018 abgebildet.

Da es sich hierbei um keine Investition mehr handelt, wird die Erweiterung der Kapazität durch Miet-Module im Ergebnis-Haushalt abgebildet.

Darüber hinaus sind jedoch für den Neubau der Einfeldhalle an diesem Standort 200.000 € eingeplant. Diese Mittel sollen 2018 für die Planung eingesetzt werden. Die diesbezügliche Bauvorbereitung soll 2019 fortgesetzt werden (250.000 €) und die Realisierung soll in 2020 erfolgen (2.000.000 €).

Ein Neubau des Parkplatzes für die Lenné Oberschule ist für 2019 vorgesehen (500.000 €).

(Ursprünglich geplant:

Dem Konzept folgend wurden für den Neubau der Mensa in 2017 Mittel in Höhe von 2.000.000 Euro eingeplant. Der Neubau der Sporthalle sowie des dazugehörigen Parkplatzes sollte in 2018 erfolgen. Dafür wurden mit dem Haushaltsplan 2017 Mittel in Höhe von 3.000.000 Euro für 2018 eingestellt.

Für den Umbau und die Erweiterung des bestehenden Schulgebäudes wurden jeweils für 2019 und 2020 Mittel in Höhe von 500.000 Euro eingeplant.

Die Mittel für den Erweiterungsbau sind mit Beschluss der Gemeindevertretung in 2017 gesperrt worden.

Als Folgekosten wurden derzeit im Haushalt die jeweiligen Abschreibungen nach Fertigstellung und die Refinanzierung der Baukosten des Dritten eingeplant.

Die Ermittlung der Folgekosten, die sich aus der Bewirtschaftung ergeben, erfolgt im Rahmen der jeweiligen weiteren Planung.)

Produkt 52301 – Denkmalschutz und –pflege

Bauvorhaben Kaiserbahnhof:

Die Gemeindevertretung hat auf ihrer Sitzung vom 10. Dezember 2012 zur DS 373/2012/08-14 die Sanierung des Einzeldenkmals Kaiserbahnhof beschlossen und in den Haushalten 2013 bis 2015 jeweils 100.000 EUR hierfür eingestellt. Auf dieser Grundlage erfolgte zwischenzeitlich der Rückbau nichtdenkmalgerechter Einbauten wie auch die Erstellung der Planung und Durchführung des Baugenehmigungsverfahrens.

Beim Landesamt für ländliche Entwicklung, Landwirtschaft und Flurerneuerung wurde auf der Grundlage der Kostenberechnung ein Antrag auf Ausreichung der konkreten Fördermittel gestellt. Die Baukosten belaufen sich auf ca. 2,15 Mio. EUR. Der Zuwendungsbescheid beinhaltet eine Zuwendung in Höhe von 1.125.227,22 EUR.

Für 2018 sind Mittel für Investitionsauszahlungen in Höhe von 643.300 € und Fördermittel in Höhe von 54.000 € eingeplant.



Sanierung Auktionshaus

Für die Sanierung des Auktionshauses sind nunmehr Mittel in Höhe von insgesamt 600.000 € geplant. Der Fördermittelsatz beträgt 75 v.H.. Damit werden insgesamt Fördermittel in Höhe von 450.000 € erwartet. Der bereits im Haushaltsplan 2017 ausgewiesene Eigenanteil der Gemeinde bleibt daher unverändert. Für das Jahr 2018 sind daraus folgend 150.000 € Auszahlungen sowie 150.000 € Einzahlungen aus Fördermitteln geplant.

Produkt 54101 – Gemeindestraßen

Die großen Vorhaben sind:

1. Bau Radweg an der L 338 mit 23.000 €
Die Gemeinde Neuenhagen plant einen Radweg von Neuenhagen nach Hönow weitergehend zum ZR 1. Die Gemeinde Hoppegarten plant den Bau des Radweges von der Zochebrücke bis zur Bamberger Straße, weil sonst eine Lücke von ca. 150 m im Radweg entstehen würde. An der Bamberger Straße erfolgt die Einbindung in das Radwegenetz der SEW.
2. Zufahrt Lenné-Schule zur L 339 mit 50.000 €
Auf der Grundlage eines Antrages aus dem Ausschuss für Jugend, Bildung, Kultur und Sport, die Parkplatzsituation an der Lenné-Schule zu entschärfen, soll eine zweite Anbindung an die L 339 erfolgen. Die eingeplanten Mittel dienen der Planung.
3. Ersatz von Einzelleuchten mit 30.000 €
In den Straßen, in denen alte Beleuchtungsanlagen vorhanden sind, kommt es mitunter zu so starken Schädigungen einzelner Leuchten, dass diese ersetzt werden müssen. Diese müssen als Investition geplant werden.
4. Ausbau der Straße Am Anger, Münchehofe
Für 2018 sind für vorbereitende Arbeiten (Vermessung, Baugrunduntersuchung, Planung Straße und Beleuchtung) Mittel in Höhe von 35.000 € eingeplant. Der Straßenbau selbst soll dann in 2019 erfolgen.
5. Planung des Ausbaus der Hegelstraße mit 30.000 €
Die Mittel für 2018 sind für die Planung des Straßenbaus in der Hegelstraße eingeplant. Dies ist die Weiterführung des Straßenausbaus in Waldesruh.
6. Ausbau der Buchenstraße mit 80.000 €
Die Planung des Ausbaus der Buchenstraße wird in 2017 begonnen. Für 2018 ist der Ausbau eingeplant. Dies ist die Weiterführung des Straßenausbaus in Waldesruh.
7. Weitere Planung Alte Berliner Straße
In 2017 wurden 30.000 € für die Entwurfsplanung des Vorhabens zur Verfügung gestellt. Die Genehmigungs- und Ausführungsplanung soll in 2018 erfolgen. Dafür werden weitere 40.000 € eingeplant. Der Bau der Straße soll 2019 erfolgen. Dafür sind 450.000 € in 2019 eingeplant.



8. Brücken und Durchlässe in der Siedlungserweiterung mit 534.000 €

Die letzte Hauptuntersuchung der Brücken in der Siedlungserweiterung ergab, dass die Brücken im Zuge der Tübinger Straße, Finkensteg, Amselweg, Schlehenweg und Kleeweg nicht mehr verkehrssicher waren. Die Gemeindevertretung beschloss den Abriss dieser Brücken und den Neubau der Brücken Tübinger Straße, Schlehenweg und Kleeweg als Stahlbrücke mit Holzüberbau und Amselweg und Finkensteg als Durchlass. Bereits 2016 wurden finanzielle Mittel für den Abriss aller Brücken und den Neubau der Brücken Amselweg und Finkensteg als Durchlass bereitgestellt. Der Abriss der Brücken und der Bau der beiden Durchlässe wurden bereits realisiert. Nunmehr sollen im Jahr 2018 die Brücke Tübinger Straße die beiden restlichen Brücken neu gebaut werden.

Produkt 54301 – Landesstraßen

Hier ist der 2. Bauabschnitt der L 33 in 2018 mit 100.000 € geplant. Wenn das Land Brandenburg die Straße ausbaut, möchte die Gemeinde Hoppegarten den Geh- und Radweg sowie die Beleuchtung bauen.

Produkt 54601 Parkeinrichtungen

In 2017 war die Planung des Parkplatzbaus am Dorfanger Hönow eingeplant. Der Bau soll in 2018 mit 25.000 € umgesetzt werden.

Produkt 54700 ÖPNV

Die vorhandene Videoanlage am Bahnhof Hoppegarten besteht aus 10 Kameras, wovon derzeit nur noch 5 funktionstüchtig sind. Die Anlage wurde 2006 installiert und hat sich bei der Aufklärung von Straftaten bewährt. Es ist beabsichtigt, die gesamte Anlage zu erneuern, da keine Ersatzteile mehr lieferbar sind und das Abrufen und Sichern der Daten umständlich und zeitintensiv ist. Dafür sind Mittel in Höhe von 20.000 € eingeplant.

Produkt 55101 Öffentliches Grün

Im Park am S-Bahnhof ist begonnen worden, einen Spielplatz zu errichten. Die dafür in 2017 eingeplanten Mittel in Höhe von 50.000 € sind nicht ausreichend, so dass weitere 44.000 € benötigt werden.

Für einen Jugendspielplatz werden 50.000 € eingeplant.

Produkt 55301 Friedhöfe

Auf dem Friedhof Hönow soll eine weitere halbanonyme Grabstelle errichtet werden, da erwartet wird, dass die vorhandene Anlage nicht mehr ausreicht, weil der Bedarf an halbanonymen Grabstellen steigt. Dafür sind 12.000 € eingeplant.

Produkt 57501 - Tourismus

Hier ist der weitere Ausbau des Tourismus-Leitsystems mit 39.200 € für 2018 und jeweils 35.000 € für die Folgejahre eingeplant.



Darüber hinaus ist der Eigenanteil der Gemeinde Hoppegarten am Leitsystem Gartennachbarn mit 12.000 € eingeplant.

4.4 Investive Schlüsselzuweisungen

Nach derzeitiger Hochrechnung sowie der Mitteilung über Abschlagszahlungen erhält die Gemeinde Hoppegarten im Jahr 2018 aus dem Brandenburgischen Finanzausgleichsgesetz investive Schlüsselzuweisungen in Höhe von 161.000 Euro.

4.5 Rückstellungen

Im Jahr 2018 werden Zuführungen für Rückstellungen in Höhe von 35.300 € geplant. Darunter sind unter anderem 20.000 € für die Prüfung des Jahresabschlusses 2016 und 10.000 € für mögliche Steuerrückzahlungen eingeplant.

4.6 Kredite und kreditähnliche Geschäfte

Kredit Siedlungserweiterung Hönow

Im Zuge der Beendigung der Treuhandmaßnahme SEW Hönow war die Übernahme von Verbindlichkeiten in Höhe von 9.999.990 EUR zum 31.12.2012 verbunden. Die Tilgung des übernommenen Darlehens der Treuhandmaßnahme SEW Hönow soll 2019 planmäßig abgeschlossen sein. Im Finanzhaushalt der Gemeinde Hoppegarten ist für das Haushaltsjahr 2018 eine Tilgung in Höhe von 1.500.000 EUR berücksichtigt.

Jahr	in EURO				
	2015	2016	2017	2018	2019
Tilgung	1.500.000	1.500.000	1.500.000	1.500.000	999.990
Restschuld am 31.12.	5.499.990	3.999.990	2.499.990	999.990	0

Kredit für neue Investitionsvorhaben

Gemäß § 64 BbgKVerf darf die Gemeinde Kredite nur aufnehmen, wenn eine andere Finanzierung nicht möglich ist oder wirtschaftlich unzweckmäßig wäre. Eine Kreditaufnahme zur Finanzierung von Investitionen nach § 64 Abs. 3 BbgKVerf kommt nur als letztes Finanzierungsmittel in Frage und bedarf einer kommunalaufsichtlichen Genehmigung.

Die Erteilung der Genehmigung ist davon abhängig, inwieweit die Gemeinde zum Zeitpunkt des Beschlusses über die Haushaltssatzung über eine geordnete Haushaltswirtschaft verfügt und ob ihre dauernde Leistungsfähigkeit gegeben ist. Das bedeutet zunächst, dass die Summe aller Zins- und Tilgungsverpflichtungen in der



Gegenwart und der Zukunft die Leistungsfähigkeit der Gemeinde nicht übersteigt. Darüber hinaus ist es erforderlich, dass in den einzelnen Jahren ein ausgeglichener Ergebnishaushalt nachgewiesen werden kann sowie die Tilgungsauszahlungen im Finanzhaushalt gewährleistet ist und keine Überschuldung vorliegt.

Kassenkredite sind in 2018 nach jetziger Planung nicht erforderlich, um die Liquidität dauerhaft sicherzustellen.

4.7 Verpflichtungsermächtigungen

Die Gemeinde Hoppegarten hat 2017 den Auftrag für den Neubau der Gebrüder-Grimm-Schule in 2017 erteilt. Damit einher gehen Verpflichtungen zur Leistung von Zahlungen im Jahr 2019.

Diese belaufen sich nach jetzigem Kenntnisstand auf 22.807.000 €. Es ist beabsichtigt, diese Investitionssumme durch Kredit in 2019 zu finanzieren. Um diese Zahlungsverpflichtung im Haushalt abzubilden, sind in dieser Höhe Verpflichtungsermächtigungen ausgewiesen.

Eine weitere Verpflichtungsermächtigung soll für den Neubau des Feuerwehrgerätehauses in Hönow für das Jahr 2019 in Höhe von 2.000.000 € beschlossen werden. In 2018 soll das Vorhaben planerisch vollzogen und entsprechende Verträge zur Realisierung abgeschlossen werden. Um das Vorhaben insgesamt abzusichern, ist es erforderlich, für 2019 entsprechende Verpflichtungsermächtigungen einzugehen.

4.8 Bürgschaften und sonstige Haftungsverpflichtungen

Es wurden weder Bürgschaften noch sonstige Haftungsverpflichtungen übernommen, soweit diese nicht den Geschäften der laufenden Verwaltung zuzuordnen sind.



5. Fazit

Obwohl, wie einleitend bereits erläutert, ein primärer Haushaltsausgleich auch im Haushaltsjahr 2018 erreicht wird, ist das ordentliche Jahresergebnis als gering einzuschätzen. Der Gesamtüberschuss i.H. von 424.500 € beträgt 1,2 % der ordentlichen Erträge. Nach derzeitigem Kenntnisstand zeichnet sich in der mittelfristigen Ergebnisplanung keine Besserung ab.

Durch die auch künftig hohen Investitionstätigkeiten werden aus jetziger Sicht die eigenen liquiden Mittel bis zum Haushaltsjahr 2019 aufgebraucht sein bzw. nicht mehr ausreichen.

Bis 2015 reichte der aus der laufenden Verwaltungstätigkeit jährlich resultierende Überschuss im Finanzhaushalt noch aus, um die Tilgung des laufenden Kredites zu sichern und einen Beitrag zur Investitionstätigkeit zu leisten. 2017 und 2018 deckt der Überschuss (Planung) nicht mehr die Tilgung für den Kredit SEW Hönow i.H.v. 1.500.000 €. Dies verbessert sich aus heutiger Sicht erst ab 2020 ff., wenn die Tilgung des Kredites SEW Hönow beendet ist und die jährliche Tilgungsrate für einen möglichen Neukredit niedriger als die bisherige Rate ist.

Die Zahlungsfähigkeit der Gemeinde muss jederzeit sichergestellt sein. Insbesondere muss durch eine vorausschauende Finanzplanung sichergestellt sein, dass die Erfüllung der gemeindlichen Aufgaben unter Berücksichtigung finanzieller Mittel für freiwillige Selbstverwaltungsaufgaben auch in der Zukunft gewährleistet ist.

Auffallend ist im Bereich der Investitionstätigkeit 2018, dass den Auszahlungen aus der Investitionstätigkeit in Höhe von 6.615.800 € nur Einzahlungen aus der Investitionstätigkeit in Höhe von 1.457.700 € entgegenstehen. Damit ist der Verbrauch der liquiden Mittel gegeben.

Dieser Entwicklung muss unbedingt entgegengewirkt werden.

Durch geeignete Maßnahmen muss dafür Sorge getragen werden, dass der Haushaltsausgleich und die Zahlungsfähigkeit auch langfristig gesichert werden. Eine umfassende Analyse der Erträge/Einzahlungen sowie der Aufwendungen/Auszahlungen und eine entsprechende Aufgabenkritik scheinen unabdingbar.

Insofern sollte weiterhin verstärkt auf eine wirtschaftliche und sparsame Haushaltsführung (§ 63 Abs. 2 BbgKVerf) geachtet werden.

Zu überdenken sind zukünftige Investitionsvorhaben sowie die Schaffung von Liquidität durch Veräußerung von nicht mehr benötigtem Anlagevermögen. Weiterhin ist darauf zu achten, dass alle Möglichkeiten der ebenfalls im Finanzhaushalt zu veranschlagenden Einzahlungen aus Investitionstätigkeit ausgeschöpft werden.



Produktplan 2018

der

Gemeinde Hoppegarten

Produktplan der Gemeinde Hoppegarten

Nr.	Produkt	Produktbezeichnung
1	11101	Gemeindeorgane
2	11102	Innere Verwaltungsangelegenheiten
3	11103	Finanzverwaltung
4	11104	Zentrales Gebäudemanagement (ZGG)
5	11105	Einrichtungen für die gesamte Verwaltung
6	11106	Bauhof
7	12101	Statistik und Wahlen
8	12201	Ordnungsaufgaben
9	12202	Melde- und Personalstandswesen
10	12601	Brandschutz
11	21101	Grundschulen
12	21601	Oberschulen
13	24201	Fördermaßnahmen für Schüler
14	24301	Schulbezogene Aufgaben des Schulträgers
15	27201	Bibliothek
16	28101	Heimatpflege
17	28401	Sonstige Kulturpflege
18	29101	Förderung von Kirchengemeinden
19	31501	Förderung von sozialen Einrichtungen
20	36101	Förderung von Kindern in Tageseinrichtungen
21	36301	Sonstige Leistungen Kinder-, Jugend- und Familienhilfe
22	36501	Kindertagesstätten
23	36601	Jugendfreizeiteinrichtungen
24	42101	Vereinsförderung
25	51101	Räumliche Planung und Entwicklung
26	51102	SEW Hönow
27	52101	Allgemeine Aufgaben der BauO
28	52201	Wohnbauförderung
29	52301	Denkmalschutz und -pflege
30	53101	Elektrizitätsversorgung
31	53201	Gasversorgung
32	53301	Wasserversorgung
33	53401	Fernwärmeversorgung
34	54101	Gemeindestraßen
35	54201	Kreisstraßen
36	54301	Landesstraßen
37	54401	Bundesstraßen
38	54501	Straßenreinigung
39	54601	Parkeinrichtungen
40	54701	ÖPNV
41	55101	Öffentliches Grün/Landschaftsbau
42	55201	Öffentliche Gewässer/wasserbauliche Anlagen
43	55301	Friedhöfe
44	55501	Wald
45	57101	Wirtschaftsförderung
46	57501	Tourismus
47	61101	Steuern, allgemeine Zuweisungen, Umlagen
48	61201	Sonstige allgemeine Finanzwirtschaft

#



Haushaltsplan 2018

der

Gemeinde Hoppegarten

Haushaltsplan 2018 der Gemeinde Hoppegarten

Ergebnishaushalt und mittelfristige Ergebnisplanung -in EUR-								
Gemeinde Hoppegarten								
Nr.	Bezeichnung	vorläufiges Ergebnis 2016	Ansatz 2017	Ansatz 2018	Planung 2019	Planung 2020	Planung 2021	
01	Steuern und ähnliche Abgaben	19.136.208	19.086.000	20.330.500	20.394.500	20.603.800	20.713.800	
02	+ Zuwendungen und allgemeine Umlagen	7.170.980	7.827.600	9.154.800	9.264.700	9.223.700	9.223.700	
03	+ Sonstige Transfererträge	2.017	400	400	400	400	400	
04	+ Öffentlich-rechtliche Leistungsentgelte	2.354.765	3.754.500	3.989.600	3.984.500	4.004.600	4.004.100	
05	+ Privatrechtliche Leistungsentgelte	1.050.234	1.033.500	928.800	891.100	891.100	880.600	
06	+ Kostenerstattungen und Kostenumlagen	308.587	252.400	304.200	415.700	525.700	525.700	
07	+ sonstige ordentliche Erträge	2.169.939	1.944.600	1.771.800	1.762.300	1.762.300	1.761.800	
08	+ Aktivierte Eigenleistung	0	0	0	0	0	0	
09	+/- Bestandsveränderungen	0	0	0	0	0	0	
10	= Erträge aus lfd. Verwaltungstätigkeit	32.192.731	33.899.000	36.480.100	36.713.200	37.011.600	37.110.100	
11	- Personalaufwendungen	11.266.300	12.069.400	12.642.400	12.878.900	13.120.000	13.364.500	
12	- Versorgungsaufwendungen	0	0	0	0	0	0	
13	- Aufwendungen für Sach- und Dienstl.	5.735.945	6.431.600	7.777.400	8.000.000	7.251.500	7.106.300	
14	- Abschreibungen	13.137	2.899.200	3.005.200	3.245.500	3.579.400	3.578.900	
15	- Transferaufwendungen	9.991.709	10.752.900	10.767.600	11.079.100	11.106.400	11.026.700	
16	- Sonstige ordentliche Aufwendungen	1.630.874	1.596.700	1.869.000	1.508.600	1.457.500	1.441.500	
17	= Aufwendungen aus lfd. Verwaltungstät.	28.637.964	33.749.800	36.061.600	36.712.100	36.514.800	36.517.900	
18	= Erg. der lfd. Verwaltungstätigk. (10-17)	3.554.766	149.200	418.500	1.100	496.800	592.200	
19	+ Zinsen und sonstige Finanzerträge	19.804	8.600	56.000	0	0	0	
20	- Zinsen und sonstige Finanzaufwendungen	45.359	51.000	50.000	118.000	316.000	305.000	
21	= Finanzergebnis	-25.555	-42.400	6.000	-118.000	-316.000	-305.000	
22	= Ordentliches Jahresergebnis (18 + 21)	3.529.212	106.800	424.500	-116.900	180.800	287.200	
23	+ außerordentliche Erträge	2.671	0	0	0	0	0	
24	- außerordentliche Aufwendungen	28	0	0	0	0	0	
25	= außerordentliches Jahresergebnis	2.643	0	0	0	0	0	
26	= Gesamtübersch./Gesamtfehlbetr. (22 + 25)	3.531.854	106.800	424.500	-116.900	180.800	287.200	

Haushaltsplan 2018 der Gemeinde Hoppegarten

Finanzhaushalt und mittelfristige Finanzplanung -in EUR-								
Gemeinde Hoppegarten								
Nr.	Bezeichnung	vorläufiges Ergebnis 2016	Ansatz 2017	Ansatz 2018	Planung 2019	Planung 2020	Planung 2021	
01	Steuern und ähnliche Abgaben	19.174.366	19.086.000	20.330.500	20.394.500	20.603.800	20.713.800	
02	+ Zuwendungen und allgemeine Umlagen	7.080.323	7.421.800	8.747.800	8.858.700	8.818.700	8.808.700	
03	+ Sonstige Transfereinzahlungen	228.294	400	400	400	400	400	
04	+ Öffentlich-rechtliche Leistungsentgelte	2.326.930	2.321.400	2.556.300	2.546.800	2.546.800	2.749.500	
05	+ Privatrechtliche Leistungsentgelte	1.038.345	1.032.000	927.300	889.600	949.900	880.600	
06	+ Kostenerstattung und Kostenumlagen	361.737	252.400	304.200	415.700	525.700	525.700	
07	+ Sonstige Einzahlungen	1.539.516	1.415.700	1.242.100	1.232.600	1.174.100	1.173.900	
08	+ Zinsen und sonstige Finanzeinzahlungen	274.167	8.600	56.000	0	0	0	
09	= Einzahlungen aus lfd. Verwaltungstät.	32.023.678	31.538.300	34.164.600	34.338.300	34.619.400	34.852.600	
10	- Personalauszahlungen	11.264.785	12.069.400	12.642.400	12.878.900	13.120.000	13.364.500	
11	- Versorgungsauszahlungen	0	0	0	0	0	0	
12	- Auszahlungen f. Sach- u. Dienstl.	6.147.465	6.431.600	7.777.400	8.000.000	7.251.500	7.106.300	
13	- Transferauszahlungen	9.950.555	10.752.900	10.767.600	11.079.100	11.106.400	11.026.700	
14	- Zinsen und sonstige Finanzauszahlungen	1.819.003	1.517.800	1.746.900	1.454.500	1.601.200	1.616.500	
15	= Auszahlungen aus lfd. Verwaltungstät.	29.181.808	30.771.700	32.934.300	33.412.500	33.079.100	33.114.000	
16	= Saldo aus lfd. Verwaltungstät. (9.-15.)	2.841.870	766.600	1.230.300	925.800	1.540.300	1.738.600	
17	+ Einzahlungen aus Investitionszuwendungen	154.842	1.959.200	722.000	745.000	355.000	160.000	
18	+ Einzahlg. aus Beiträgen und Entgelten	0	0	0	0	0	0	
19	+ Einz. aus der Veräußerung von imm. Vermg.	0	0	0	0	0	0	
20	+ Einzahlg. aus der Veräußerung von Grundst.,grundst.gl. Rechte und Geb.	0	285.700	735.700	128.000	52.000	0	
21	+ Einz. aus der Veräußg von übr. Sachverm.	10	0	0	0	0	0	
22	+ Einz.a.d.Veräußg v.Finanzanlageverm.	0	0	0	0	0	0	
23	+ sonst. Einz. aus Investitionstätigkeit	0	0	0	0	0	0	
24	= Einzahlungen aus Investitionstätigkeit	154.852	2.244.900	1.457.700	873.000	407.000	160.000	
25	- Auszahlungen für Baumaßnahmen	1.918.098	5.234.000	3.550.000	26.708.300	2.510.000	505.000	
26	- Ausz. von aktivierb. Zuw. für Inv. Dr.	0	0	0	0	0	0	
27	- Ausz. für den Erw. von imm. Verm.gegenst.	22.164	5.000	85.000	0	0	0	
28	- Auszahlungen für den Erwerb von Grundst.,grundst.gl. Rechte und Gebäuden	164.383	394.200	1.930.200	24.000	924.000	107.000	
29	- Ausz. für den Erw. v. übr. Sachanl.verm.	140.627	546.900	950.600	100.000	0	0	
30	- Ausz. für den Erw. von Finanzanlageverm.	0	0	0	0	0	0	
31	- Sonstige Ausz. aus Investitionstätigkeit	0	100.000	100.000	100.000	100.000	100.000	
32	= Auszahlungen aus Investitionstätigkeit	2.245.273	6.280.100	6.615.800	26.932.300	3.534.000	712.000	
33	= Saldo aus Investitionstätigkeit (24.-32.)	-2.090.421	-4.035.200	-5.158.100	-26.059.300	-3.127.000	-552.000	
34	= Finanzmittelübersch./Finanzmittelfehlbetr. (16.+33.)	751.449	-3.268.600	-3.927.800	-25.133.500	-1.586.700	1.186.600	
35	+ Einz. aus der Aufn. von Krediten für Inv.	0	0	0	22.807.000	0	0	
36	+ Sonstige Einz. a. Finanzierungstätigkeit	0	0	0	0	0	0	
37	= Einz. aus der Finanzierungstätigkeit	0	0	0	22.807.000	0	0	
38	- Ausz. für die Tilg. von Krediten für Inv.	1.500.000	1.500.000	1.500.000	1.254.000	1.019.000	1.030.000	
39	- Sonst.Ausz.a.d.Finanzierungstät.o.K.-Kr	0	0	0	0	0	0	
40	= Ausz. aus der Finanzierungstätigkeit	1.500.000	1.500.000	1.500.000	1.254.000	1.019.000	1.030.000	
41	= Saldo a.d. Finanzierungstät. (37.-40.)	-1.500.000	-1.500.000	-1.500.000	21.553.000	-1.019.000	-1.030.000	

Haushaltsplan 2018 der Gemeinde Hoppegarten

Finanzhaushalt und mittelfristige Finanzplanung -in EUR-								
Gemeinde Hoppegarten								
Nr.	Bezeichnung	vorläufiges Ergebnis 2016	Ansatz 2017	Ansatz 2018	Planung 2019	Planung 2020	Planung 2021	
42	+ Einz. a.d. Aufl. von Liquiditätsrese	0	0	0	0	0	0	
43	- Auszahlungen an Liquiditätsreserven	0	0	0	0	0	0	
44	= Saldo a.d.Inanspruchn. v. Liquiditätsres. (42.-43.)	0	0	0	0	0	0	
45	= Veränd. des Bestands an eig Zahlungsm. (34.+41.+44.)	-742.480	-4.768.600	-5.427.800	-3.580.500	-2.605.700	156.600	
46	+ vor.Best.an Zahlungsm. am Anfang HHJ	17.082.195	6.318.135	1.549.535	-3.878.265	-7.458.765	-10.064.465	
47	= Voraussichtl. Bestand am Ende des HHJ	16.339.714	1.549.535	-3.878.265	-7.458.765	-10.064.465	-9.907.865	

Haushaltsplan 2018 der Gemeinde Hoppegarten

Teilergebnishaushalt Produktbereich 11 Innere Verwaltung -in EUR-								
Gemeinde Hoppegarten								
Produktbereich 11 Innere Verwaltung								
Nr.	Bezeichnung	vorläufiges Ergebnis 2016	Ansatz 2017	Ansatz 2018	Planung 2019	Planung 2020	Planung 2021	
01	Steuern und ähnliche Abgaben	0	0	0	0	0	0	
02	+ Zuwendungen und allgemeine Umlagen	10.100	0	0	0	0	0	
03	+ Sonstige Transfererträge	2.017	400	400	400	400	400	
04	+ Öffentlich-rechtliche Leistungsentgelte	8.648	9.200	9.000	8.500	8.500	8.000	
05	+ Privatrechtliche Leistungsentgelte	1.013.260	1.000.400	893.600	855.900	855.900	845.400	
06	+ Kostenerstattungen und Kostenumlagen	6.600	0	0	0	0	0	
07	+ Sonstige ordentliche Erträge	167.126	135.300	85.500	75.500	75.500	75.500	
08	+ Aktivierte Eigenleistung	0	0	0	0	0	0	
09	+/- Bestandsveränderungen	0	0	0	0	0	0	
10	= Erträge aus lfd. Verwaltungstätigkeit	1.207.751	1.145.300	988.500	940.300	940.300	929.300	
11	- Personalaufwendungen	2.323.887	2.533.200	2.561.400	2.610.100	2.648.600	2.689.100	
12	- Versorgungsaufwendungen	0	0	0	0	0	0	
13	- Aufwendungen für Sach- und Dienstl.	832.793	1.326.400	1.479.400	1.333.400	1.199.400	1.178.800	
14	- Abschreibungen	2.094	533.600	553.500	557.400	557.400	557.400	
15	- Transferaufwendungen	2.509	6.500	4.700	21.700	5.000	4.900	
16	- Sonstige ordentliche Aufwendungen	560.409	827.000	784.900	711.300	698.100	692.800	
17	= Aufwendungen aus lfd. Verwaltungstät.	3.721.693	5.226.700	5.383.900	5.233.900	5.108.500	5.123.000	
18	= Erg. der lfd. Verwaltungstät. (10-17)	-2.513.942	-4.081.400	-4.395.400	-4.293.600	-4.168.200	-4.193.700	
19	+ Zinsen und sonstige Finanzerträge	0	100	0	0	0	0	
20	- Zinsen und sonstige Finanzaufwendungen	0	0	0	0	0	0	
21	= Finanzergebnis (19-20)	0	100	0	0	0	0	
22	= Ordentliches Jahresergebnis (18 + 21)	-2.513.942	-4.081.300	-4.395.400	-4.293.600	-4.168.200	-4.193.700	
23	+ außerordentliche Erträge	336	0	0	0	0	0	
24	- außerordentliche Aufwendungen	0	0	0	0	0	0	
25	= außerordentliches Jahresergebnis	336	0	0	0	0	0	
26	= Ergebnis vor Berücksichtigung der int. Leistungsbez. (22+25)	-2.513.606	-4.081.300	-4.395.400	-4.293.600	-4.168.200	-4.193.700	
27	+ Ertr. aus int. Leistungsbeziehungen	0	0	0	0	0	0	
28	- Aufw. aus internen Leistungsbez.	0	0	0	0	0	0	
29	= Gesamtergebnis des Teilhaushalts	-2.513.606	-4.081.300	-4.395.400	-4.293.600	-4.168.200	-4.193.700	
	Nachrichtlich:							
30	nicht zahlungswirksame Erträge	0	0	0	0	0	0	
31	nicht zahlungswirksame Aufwendungen	2.094	533.600	553.500	557.400	557.400	557.400	

Haushaltsplan 2018 der Gemeinde Hoppegarten

Teilfinanzhaushalt Produktbereich 11 Innere Verwaltung -in EUR-								
Gemeinde Hoppegarten								
Nr.	Bezeichnung	vorläufiges Ergebnis 2016	Ansatz 2017	Ansatz 2018	Planung 2019	Planung 2020	Planung 2021	Bisher bereitgestellt
1	+ Einzahlungen aus Investitionszuwendungen	0,00	0,00	0,00	0,00	0,00	0,00	0,00
2	+ Einzahlg. aus Beiträgen und ähnlichen Entgelten	0,00	0,00	0,00	0,00	0,00	0,00	0,00
3	+ Einzahlg. aus der Veräußerung von imm. Vermg.	0,00	0,00	0,00	0,00	0,00	0,00	-118.975,68
4	+ Einzahlg. aus der Veräuß. v. Grundst., grundst.gl. Rechten u. Gebäuden	0,00	285.700,00	735.700,00	128.000,00	52.000,00	0,00	1.056.182,83
5	+ Einzahlg. aus der Veräußerung von übrigem Sachanlagevermögen	10,00	0,00	0,00	0,00	0,00	0,00	284.642,08
6	+ Einzahlg. aus der Veräußerung von Finanzanlagevermögen	0,00	0,00	0,00	0,00	0,00	0,00	0,00
7	+ sonstige Einzahlungen aus Investitionstätigkeit	0,00	0,00	0,00	0,00	0,00	0,00	-228.201,29
8	= Summe Einzahlungen aus Investitionstätigkeit	10,00	285.700,00	735.700,00	128.000,00	52.000,00	0,00	993.647,94
9	- Auszahlungen für Baumaßnahmen	107.620,55	0,00	2.500,00	0,00	0,00	0,00	894.255,16
10	- Auszahlungen von aktivierb. Zuwendungen für Investitionen Dritter	0,00	0,00	0,00	0,00	0,00	0,00	0,00
11	- Ausz. für den Erwerb von immateriellen Vermögensgegenst.	22.164,32	5.000,00	85.000,00	0,00	0,00	0,00	360.241,37
12	- Ausz. für den Erwerb von Grundst., grundstücksgl. Rechten u. Gebäuden	140.546,02	336.500,00	1.930.200,00	24.000,00	924.000,00	107.000,00	4.739.640,40
13	- Ausz. für den Erw. von übr. Sachanlageverm.	33.967,29	264.100,00	115.300,00	0,00	0,00	0,00	1.238.715,46
14	- Auszahlungen für den Erw. von Finanzanlageverm.	0,00	0,00	0,00	0,00	0,00	0,00	0,00
15	- Sonstige Auszahlungen aus Investitionstätigkeit	0,00	0,00	0,00	0,00	0,00	0,00	0,00
16	= Summe der Auszahlungen aus Investitionstätigkeit	304.298,18	605.600,00	2.133.000,00	24.000,00	924.000,00	107.000,00	7.232.852,39
17	= Saldo aus der Investitionstätigkeit	-304.288,18	-319.900,00	-1.397.300,00	104.000,00	-872.000,00	-107.000,00	-6.239.204,45

Haushaltsplan 2018 der Gemeinde Hoppegarten

Produktbeschreibung Produkt 11101 Gemeindeorgane		
Gemeinde Hoppegarten		
Produktbereich	11	Innere Verwaltung
Produktgruppe	111	Verwaltungssteuerung und -service
Produkt	11101	Gemeindeorgane
Produktinformation		
Zugeordnete Kostenstellen	1110101	Sitzungsdienst
	1110102	Ortsbeiräte
	1110103	Büro Bürgermeister
	1110104	Repräsentationen/Ehrungen
	1110105	Städtepartnerschaft

Haushaltsplan 2018 der Gemeinde Hoppegarten

Teilergebnishaushalt Produkt 11101 Gemeindeorgane -in EUR-								
Gemeinde Hoppegarten								
Produktbereich	11	Innere Verwaltung						
Produktgruppe	111	Verwaltungssteuerung und -service						
Produkt	11101	Gemeindeorgane						
Nr.	Bezeichnung	vorläufiges Ergebnis 2016	Ansatz 2017	Ansatz 2018	Planung 2019	Planung 2020	Planung 2021	
01	Steuern und ähnliche Abgaben	0	0	0	0	0	0	
02	+ Zuwendungen und allgemeine Umlagen	0	0	0	0	0	0	
03	+ Sonstige Transfererträge	1.404	0	0	0	0	0	
04	+ Öffentlich-rechtliche Leistungsentgelte	0	0	0	0	0	0	
05	+ Privatrechtliche Leistungsentgelte	907	0	0	0	0	0	
06	+ Kostenerstattungen und Kostenumlagen	0	0	0	0	0	0	
07	+ Sonstige ordentliche Erträge	833	0	0	0	0	0	
08	+ Aktivierte Eigenleistung	0	0	0	0	0	0	
09	+/- Bestandsveränderungen	0	0	0	0	0	0	
10	= Erträge aus lfd. Verwaltungstätigkeit	3.144	0	0	0	0	0	
11	- Personalaufwendungen	341.829	284.100	284.700	289.600	291.900	293.600	
12	- Versorgungsaufwendungen	0	0	0	0	0	0	
13	- Aufwendungen für Sach- und Dienstl.	94.565	100.600	109.600	104.800	104.800	103.600	
14	- Abschreibungen	0	9.200	9.200	9.200	9.200	9.200	
15	- Transferaufwendungen	2.509	6.500	4.700	21.700	5.000	4.900	
16	- Sonstige ordentliche Aufwendungen	147.752	179.100	182.100	182.100	182.100	182.100	
17	= Aufwendungen aus lfd. Verwaltungstät.	586.655	579.500	590.300	607.400	593.000	593.400	
18	= Erg. der lfd. Verwaltungstät. (10-17)	-583.511	-579.500	-590.300	-607.400	-593.000	-593.400	
19	+ Zinsen und sonstige Finanzerträge	0	0	0	0	0	0	
20	- Zinsen und sonstige Finanzaufwendungen	0	0	0	0	0	0	
21	= Finanzergebnis (19-20)	0	0	0	0	0	0	
22	= Ordentliches Jahresergebnis (18 + 21)	-583.511	-579.500	-590.300	-607.400	-593.000	-593.400	
23	+ außerordentliche Erträge	0	0	0	0	0	0	
24	- außerordentliche Aufwendungen	0	0	0	0	0	0	
25	= außerordentliches Jahresergebnis	0	0	0	0	0	0	
26	= Ergebnis vor Berücksichtigung der int. Leistungsbez. (22+25)	-583.511	-579.500	-590.300	-607.400	-593.000	-593.400	
27	+ Ertr. aus int. Leistungsbeziehungen	0	0	0	0	0	0	
28	- Aufw. aus internen Leistungsbez.	0	0	0	0	0	0	
29	= Gesamtergebnis des Teilhaushalts	-583.511	-579.500	-590.300	-607.400	-593.000	-593.400	
	Nachrichtlich:							
30	nicht zahlungswirksame Erträge	0	0	0	0	0	0	
31	nicht zahlungswirksame Aufwendungen	0	9.200	9.200	9.200	9.200	9.200	

Haushaltsplan 2018 der Gemeinde Hoppegarten

Teilfinanzhaushalt Produkt 11101 Gemeindeorgane -in EUR-								
Gemeinde Hoppegarten								
Nr.	Bezeichnung	vorläufiges Ergebnis 2016	Ansatz 2017	Ansatz 2018	Planung 2019	Planung 2020	Planung 2021	Bisher bereitgestellt
1	+ Einzahlungen aus Investitionszuwendungen	0,00	0,00	0,00	0,00	0,00	0,00	0,00
2	+ Einzahlg. aus Beiträgen und ähnlichen Entgelten	0,00	0,00	0,00	0,00	0,00	0,00	0,00
3	+ Einzahlg. aus der Veräußerung von imm. Vermg.	0,00	0,00	0,00	0,00	0,00	0,00	0,00
4	+ Einzahlg. aus der Veräuß. v. Grundst., grundst.gl. Rechten u. Gebäuden	0,00	0,00	0,00	0,00	0,00	0,00	0,00
5	+ Einzahlg. aus der Veräußerung von übrigem Sachanlagevermögen	0,00	0,00	0,00	0,00	0,00	0,00	-4.878,15
6	+ Einzahlg. aus der Veräußerung von Finanzanlagevermögen	0,00	0,00	0,00	0,00	0,00	0,00	0,00
7	+ sonstige Einzahlungen aus Investitionstätigkeit	0,00	0,00	0,00	0,00	0,00	0,00	0,00
8	= Summe Einzahlungen aus Investitionstätigkeit	0,00	0,00	0,00	0,00	0,00	0,00	-4.878,15
9	- Auszahlungen für Baumaßnahmen	0,00	0,00	0,00	0,00	0,00	0,00	0,00
10	- Auszahlungen von aktivierb. Zuwendungen für Investitionen Dritter	0,00	0,00	0,00	0,00	0,00	0,00	0,00
11	- Ausz. für den Erwerb von immateriellen Vermögensgegenst.	0,00	0,00	0,00	0,00	0,00	0,00	0,00
12	- Ausz. für den Erwerb von Grundst., grundstücksgl. Rechten u. Gebäuden	0,00	0,00	0,00	0,00	0,00	0,00	0,00
13	- Ausz. für den Erw. von übr. Sachanlageverm.	0,00	0,00	0,00	0,00	0,00	0,00	36.144,34
14	- Auszahlungen für den Erw. von Finanzanlageverm.	0,00	0,00	0,00	0,00	0,00	0,00	0,00
15	- Sonstige Auszahlungen aus Investitionstätigkeit	0,00	0,00	0,00	0,00	0,00	0,00	0,00
16	= Summe der Auszahlungen aus Investitionstätigkeit	0,00	0,00	0,00	0,00	0,00	0,00	36.144,34
17	= Saldo aus der Investitionstätigkeit	0,00	0,00	0,00	0,00	0,00	0,00	-41.022,49

Haushaltsplan 2018 der Gemeinde Hoppegarten

Produktbeschreibung Produkt 11102 Innere Verwaltungsangelegenheiten		
Gemeinde Hoppegarten		
Produktbereich	11	Innere Verwaltung
Produktgruppe	111	Verwaltungssteuerung und -service
Produkt	11102	Innere Verwaltungsangelegenheiten
Produktinformation		
Zugeordnete Kostenstellen	1110201	Personal
	1110202	Personalrat
	1110203	Öffentlichkeitsarbeit
	1110204	Rechtsamt
	1110205	Gleichstellungsbeauftragte
	1110206	Datenschutzbeauftragter

Haushaltsplan 2018 der Gemeinde Hoppegarten

Teilergebnishaushalt Produkt 11102 Innere Verwaltungsangelegenheiten -in EUR-								
Gemeinde Hoppegarten								
Produktbereich	11	Innere Verwaltung						
Produktgruppe	111	Verwaltungssteuerung und -service						
Produkt	11102	Innere Verwaltungsangelegenheiten						
Nr.	Bezeichnung	vorläufiges Ergebnis 2016	Ansatz 2017	Ansatz 2018	Planung 2019	Planung 2020	Planung 2021	
01	Steuern und ähnliche Abgaben	0	0	0	0	0	0	
02	+ Zuwendungen und allgemeine Umlagen	0	0	0	0	0	0	
03	+ Sonstige Transfererträge	613	400	400	400	400	400	
04	+ Öffentlich-rechtliche Leistungsentgelte	0	0	0	0	0	0	
05	+ Privatrechtliche Leistungsentgelte	57	2.000	1.000	1.000	1.000	1.000	
06	+ Kostenerstattungen und Kostenumlagen	0	0	0	0	0	0	
07	+ Sonstige ordentliche Erträge	0	0	0	0	0	0	
08	+ Aktivierte Eigenleistung	0	0	0	0	0	0	
09	+/- Bestandsveränderungen	0	0	0	0	0	0	
10	= Erträge aus lfd. Verwaltungstätigkeit	670	2.400	1.400	1.400	1.400	1.400	
11	- Personalaufwendungen	462.159	504.000	545.300	556.400	555.500	564.600	
12	- Versorgungsaufwendungen	0	0	0	0	0	0	
13	- Aufwendungen für Sach- und Dienstl.	98.632	99.300	132.600	129.600	130.600	120.600	
14	- Abschreibungen	0	200	200	200	200	200	
15	- Transferaufwendungen	0	0	0	0	0	0	
16	- Sonstige ordentliche Aufwendungen	182.494	181.300	206.300	205.600	207.900	202.600	
17	= Aufwendungen aus lfd. Verwaltungstät.	743.285	784.800	884.400	891.800	894.200	888.000	
18	= Erg. der lfd. Verwaltungstät. (10-17)	-742.615	-782.400	-883.000	-890.400	-892.800	-886.600	
19	+ Zinsen und sonstige Finanzerträge	0	0	0	0	0	0	
20	- Zinsen und sonstige Finanzaufwendungen	0	0	0	0	0	0	
21	= Finanzergebnis (19-20)	0	0	0	0	0	0	
22	= Ordentliches Jahresergebnis (18 + 21)	-742.615	-782.400	-883.000	-890.400	-892.800	-886.600	
23	+ außerordentliche Erträge	0	0	0	0	0	0	
24	- außerordentliche Aufwendungen	0	0	0	0	0	0	
25	= außerordentliches Jahresergebnis	0	0	0	0	0	0	
26	= Ergebnis vor Berücksichtigung der int. Leistungsbez. (22+25)	-742.615	-782.400	-883.000	-890.400	-892.800	-886.600	
27	+ Ertr. aus int. Leistungsbeziehungen	0	0	0	0	0	0	
28	- Aufw. aus internen Leistungsbez.	0	0	0	0	0	0	
29	= Gesamtergebnis des Teilhaushalts	-742.615	-782.400	-883.000	-890.400	-892.800	-886.600	
	Nachrichtlich:							
30	nicht zahlungswirksame Erträge	0	0	0	0	0	0	
31	nicht zahlungswirksame Aufwendungen	0	200	200	200	200	200	

Haushaltsplan 2018 der Gemeinde Hoppegarten

Teilfinanzhaushalt Produkt 11102 Innere Verwaltungsangelegenheiten -in EUR-								
Gemeinde Hoppegarten								
Nr.	Bezeichnung	vorläufiges Ergebnis 2016	Ansatz 2017	Ansatz 2018	Planung 2019	Planung 2020	Planung 2021	Bisher bereitgestellt
1	+ Einzahlungen aus Investitionszuwendungen	0,00	0,00	0,00	0,00	0,00	0,00	0,00
2	+ Einzahlg. aus Beiträgen und ähnlichen Entgelten	0,00	0,00	0,00	0,00	0,00	0,00	0,00
3	+ Einzahlg. aus der Veräußerung von imm. Vermg.	0,00	0,00	0,00	0,00	0,00	0,00	0,00
4	+ Einzahlg. aus der Veräuß. v. Grundst., grundst.gl. Rechten u. Gebäuden	0,00	0,00	0,00	0,00	0,00	0,00	0,00
5	+ Einzahlg. aus der Veräußerung von übrigem Sachanlagevermögen	0,00	0,00	0,00	0,00	0,00	0,00	-910,69
6	+ Einzahlg. aus der Veräußerung von Finanzanlagevermögen	0,00	0,00	0,00	0,00	0,00	0,00	0,00
7	+ sonstige Einzahlungen aus Investitionstätigkeit	0,00	0,00	0,00	0,00	0,00	0,00	0,00
8	= Summe Einzahlungen aus Investitionstätigkeit	0,00	0,00	0,00	0,00	0,00	0,00	-910,69
9	- Auszahlungen für Baumaßnahmen	0,00	0,00	0,00	0,00	0,00	0,00	0,00
10	- Auszahlungen von aktivierb. Zuwendungen für Investitionen Dritter	0,00	0,00	0,00	0,00	0,00	0,00	0,00
11	- Ausz. für den Erwerb von immateriellen Vermögensgegenst.	0,00	0,00	0,00	0,00	0,00	0,00	6.841,37
12	- Ausz. für den Erwerb von Grundst., grundstücksgl. Rechten u. Gebäuden	0,00	0,00	0,00	0,00	0,00	0,00	0,00
13	- Ausz. für den Erw. von übr. Sachanlageverm.	0,00	0,00	0,00	0,00	0,00	0,00	37.223,78
14	- Auszahlungen für den Erw. von Finanzanlageverm.	0,00	0,00	0,00	0,00	0,00	0,00	0,00
15	- Sonstige Auszahlungen aus Investitionstätigkeit	0,00	0,00	0,00	0,00	0,00	0,00	0,00
16	= Summe der Auszahlungen aus Investitionstätigkeit	0,00	0,00	0,00	0,00	0,00	0,00	44.065,15
17	= Saldo aus der Investitionstätigkeit	0,00	0,00	0,00	0,00	0,00	0,00	-44.975,84

Haushaltsplan 2018 der Gemeinde Hoppegarten

Produktbeschreibung Produkt 11103 Finanzverwaltung	
Gemeinde Hoppegarten	
Produktbereich	11 Innere Verwaltung
Produktgruppe	111 Verwaltungssteuerung und -service
Produkt	11103 Finanzverwaltung
Produktinformation	
Produktbeschreibung	Haushalts- und Kassenwesen (Finanzsteuerung) Durchführung und Überwachung der Vollstreckung sowie des Forderungsmanagements Bewirtschaftung der Steuern und kommunalen Abgaben Liegenschaftsmanagement
Auftragsgrundlage	Kommunalverfassung des Landes Brandenburg (BbgKVerf) Kommunale Haushalts- und Kassenverordnung (KomHKV) Brandenburgisches Finanzausgleichsgesetz (BbgFAG) Haushaltsgrundsätze-gesetz (HGrG) Kommunalabgabengesetz (KAG) Gemeindefinanzreformgesetz (GemFinRG) Beschluss der jährlichen Haushaltssatzung (inkl. Haushaltssicherungskonzept) Kommunale Haushalts- und Kassenverordnung für das Land Brandenburg (KomHKV Bbg) Verwaltungsvollstreckungsgesetz Ld. Brandenburg (VwVG), Bürgerliches Gesetzbuch (BGB) Grundgesetz Abgabenordnung Gewerbsteuergesetz Grundsteuergesetz Kommunalabgabengesetz Straßenreinigungssatzung Hundesteuersatzung Vergnügungssteuersatzung Zweitwohnungssteuersatzung
Produktziele	Grundsatzbeschlüsse der GV und der Ausschüsse Gewährleistung einer ordnungsgemäßen Aufstellung, Durchführung und Abrechnung des Haushalts inkl. seiner Bestandteile Ergebnishaushalt, Finanzhaushalt, zeitnahe Erstellung von Quartalsberichten, Bilanz Sicherstellung der finanziellen Rahmenbedingungen zur Wahrnehmung aller Aufgaben der Gemeinde Hoppegarten Rechtmäßigkeit - Einhaltung gesetzlicher Anforderungen und deren vollständige Umsetzung optimale Dienstleistung zur Gewährleistung der zeitnahen und korrekten Abwicklung von Zahlungsvorgängen zeitnahe Vergabe und Aktualisierung von Finanzadressen Gewährleistung der zeitnahen Beitreibung öffentlich-rechtlicher und privat-rechtlicher Forderungen termingerechte Bekanntgabe der Veranlagungsbescheide zur Jahresveranlagung zeitnahe Bearbeitung von Änderungsbescheiden, Widersprüchen und Anträgen zeitnahe Erhebung von Realsteuern und anderen gemeindlichen Steuern und Abgaben Abwicklung von Grundstücksgeschäften, Bestellung und Verwaltung von Erbbaurechten, Abschluss, Verwaltung und Aufhebung von Pacht- und Gestattungsverhältnissen Beibehaltung bzw. Steigerung des Ertrages aus der Bewirtschaftung des gemeindeeigenen Immobilienvermögens Abbau der Anzahl nicht oder minderwertig genutzter Immobilien durch Umnutzung oder Verkauf
Leistungsumfang	Das Produkt beinhaltet unter anderem die zentrale Haushaltswirtschaft in ihrer Gesamtheit - von der Haushaltsplanung über die Mittelbewirtschaftung und Überwachung des Haushaltsvollzuges bishin zur Rechnungslegung. Dem Produkt sind nachfolgende Aufgabenbereiche zugeordnet: 1. Finanzsteuerung mit den Aufgaben der Aufstellung des Haushaltsplanes inkl. aller Bestandteile sowie Erstellung des Jahresabschlusses, Kreditwirtschaft und Schuldenverwaltung und der Kosten- und Leistungsrechnung 2. Rechnungswesen mit den Aufgaben der Geschäfts- und Anlagenbuchhaltung und des buchmäßigen Jahresabschlusses 3. Durchführung des Zahlungsverkehrs, d.h. Bearbeitung aller zahlungsrelevanten Vorgänge/ Konten einschließlich Mahnwesen 4. Adressverwaltung 5. Ankündigung und Durchführung der Verwaltungsvollstreckung für alle Forderungen einschließlich der damit

Haushaltsplan 2018 der Gemeinde Hoppegarten

Produktbeschreibung Produkt 11103 Finanzverwaltung		
Gemeinde Hoppegarten		
Produktbereich	11	Innere Verwaltung
Produktgruppe	111	Verwaltungssteuerung und -service
Produkt	11103	Finanzverwaltung
Zielgruppen	<p>zusammenhängenden Verwaltungstätigkeit, Niederschlagung von Forderungen und Überprüfung der wirtschaftlichen Verhältnisse, Anmeldung und Verfolgung insolvenzbehafteter Forderungen (öffentlich-rechtliche und privat-rechtliche Forderungen), Einleitung verschiedener Zwangsvollstreckungsmaßnahmen</p> <p>6. Heranziehung der Steuerpflichtigen zur Grund- und Gewerbesteuer und zu sonstigen Steuern (Hunde- und Vergnügungssteuer) sowie der Beitragspflichtigen zur Straßenreinigungsgebühren, Information und Beratung in steuerlichen Fragen</p> <p>7. Ankauf, Verkauf und Bewirtschaftung des Grundvermögens der Gemeinde Hoppegarten. Hierzu gehören alle Grundstücke nebst Gebäude mit Ausnahme der Schulen, Kindertagesstätten, Sportstätten und Verwaltungsgebäude sowie der kommunalen Wohn- und Gewerbeobjekte. Das Aufgabenspektrum umfaßt die gesamte Palette vom Ver- und Ankauf von Grundstücken, Vergabe im Erbaurecht sowie Verpachtung</p> <p>Verwaltung Verwaltungsführung Aufsichtsbehörde (Ministerium des Innern des Landes Brandenburg) GV, Ausschüsse Kommunalaufsicht Statistische Bundes- und Landesämter Bürger, Unternehmen und Einrichtungen (Zahlungsempfänger und Zahlungspflichtige) Steuer- und Beitragspflichtige Käufer, Verkäufer, Pächter, Erbaurechtsbeteiligte, Auskunftssuchende in anderen Grundstücksangelegenheiten</p>	
Zugeordnete Kostenstellen	1110301	Steuern/Abgaben
	1110302	Kasse/Forderungsmanagement
	1110303	Vollstreckung
	1110304	Liegenschaften

Haushaltsplan 2018 der Gemeinde Hoppegarten

Teilergebnishaushalt Produkt 11103 Finanzverwaltung -in EUR-								
Gemeinde Hoppegarten								
Produktbereich		11	Innere Verwaltung					
Produktgruppe		111	Verwaltungssteuerung und -service					
Produkt		11103	Finanzverwaltung					
Nr.	Bezeichnung	vorläufiges Ergebnis 2016	Ansatz 2017	Ansatz 2018	Planung 2019	Planung 2020	Planung 2021	
01	Steuern und ähnliche Abgaben	0	0	0	0	0	0	
02	+ Zuwendungen und allgemeine Umlagen	0	0	0	0	0	0	
03	+ Sonstige Transfererträge	0	0	0	0	0	0	
04	+ Öffentlich-rechtliche Leistungsentgelte	8.643	9.100	8.900	8.400	8.400	7.900	
05	+ Privatrechtliche Leistungsentgelte	191.827	189.300	226.100	192.300	192.300	192.300	
06	+ Kostenerstattungen und Kostenumlagen	0	0	0	0	0	0	
07	+ Sonstige ordentliche Erträge	162.441	135.100	75.500	75.500	75.500	75.500	
08	+ Aktivierte Eigenleistung	0	0	0	0	0	0	
09	+/- Bestandsveränderungen	0	0	0	0	0	0	
10	= Erträge aus lfd. Verwaltungstätigkeit	362.911	333.500	310.500	276.200	276.200	275.700	
11	- Personalaufwendungen	631.091	688.100	697.700	710.600	723.800	736.200	
12	- Versorgungsaufwendungen	0	0	0	0	0	0	
13	- Aufwendungen für Sach- und Dienstl.	37.787	76.300	66.900	53.900	53.900	53.900	
14	- Abschreibungen	2.094	227.400	227.400	227.400	227.400	227.400	
15	- Transferaufwendungen	0	0	0	0	0	0	
16	- Sonstige ordentliche Aufwendungen	54.258	244.900	192.300	130.300	130.300	130.300	
17	= Aufwendungen aus lfd. Verwaltungstät.	725.230	1.236.700	1.184.300	1.122.200	1.135.400	1.147.800	
18	= Erg. der lfd. Verwaltungstät. (10-17)	-362.319	-903.200	-873.800	-846.000	-859.200	-872.100	
19	+ Zinsen und sonstige Finanzerträge	0	0	0	0	0	0	
20	- Zinsen und sonstige Finanzaufwendungen	0	0	0	0	0	0	
21	= Finanzergebnis (19-20)	0	0	0	0	0	0	
22	= Ordentliches Jahresergebnis (18 + 21)	-362.319	-903.200	-873.800	-846.000	-859.200	-872.100	
23	+ außerordentliche Erträge	336	0	0	0	0	0	
24	- außerordentliche Aufwendungen	0	0	0	0	0	0	
25	= außerordentliches Jahresergebnis	336	0	0	0	0	0	
26	= Ergebnis vor Berücksichtigung der int. Leistungsbez. (22+25)	-361.983	-903.200	-873.800	-846.000	-859.200	-872.100	
27	+ Ertr. aus int. Leistungsbeziehungen	0	0	0	0	0	0	
28	- Aufw. aus internen Leistungsbez.	0	0	0	0	0	0	
29	= Gesamtergebnis des Teilhaushalts	-361.983	-903.200	-873.800	-846.000	-859.200	-872.100	
	Nachrichtlich:							
30	nicht zahlungswirksame Erträge	0	0	0	0	0	0	
31	nicht zahlungswirksame Aufwendungen	2.094	227.400	227.400	227.400	227.400	227.400	

Haushaltsplan 2018 der Gemeinde Hoppegarten

Teilfinanzhaushalt Produkt 11103 Finanzverwaltung -in EUR-								
Gemeinde Hoppegarten								
Nr.	Bezeichnung	vorläufiges Ergebnis 2016	Ansatz 2017	Ansatz 2018	Planung 2019	Planung 2020	Planung 2021	Bisher bereitgestellt
1	+ Einzahlungen aus Investitionszuwendungen	0,00	0,00	0,00	0,00	0,00	0,00	0,00
2	+ Einzahlg. aus Beiträgen und ähnlichen Entgelten	0,00	0,00	0,00	0,00	0,00	0,00	0,00
3	+ Einzahlg. aus der Veräußerung von imm. Vermg.	0,00	0,00	0,00	0,00	0,00	0,00	0,00
4	+ Einzahlg. aus der Veräuß. v. Grundst., grundst.gl. Rechten u. Gebäuden	0,00	285.700,00	735.700,00	128.000,00	52.000,00	0,00	1.056.182,83
5	+ Einzahlg. aus der Veräußerung von übrigem Sachanlagevermögen	0,00	0,00	0,00	0,00	0,00	0,00	329.658,80
6	+ Einzahlg. aus der Veräußerung von Finanzanlagevermögen	0,00	0,00	0,00	0,00	0,00	0,00	0,00
7	+ sonstige Einzahlungen aus Investitionstätigkeit	0,00	0,00	0,00	0,00	0,00	0,00	-228.201,29
8	= Summe Einzahlungen aus Investitionstätigkeit	0,00	285.700,00	735.700,00	128.000,00	52.000,00	0,00	1.157.640,34
9	- Auszahlungen für Baumaßnahmen	25.766,97	0,00	0,00	0,00	0,00	0,00	736.653,15
10	- Auszahlungen von aktivierb. Zuwendungen für Investitionen Dritter	0,00	0,00	0,00	0,00	0,00	0,00	0,00
11	- Ausz. für den Erwerb von immateriellen Vermögensgegenst.	347,00	0,00	0,00	0,00	0,00	0,00	0,00
12	- Ausz. für den Erwerb von Grundst., grundstücksgl. Rechten u. Gebäuden	140.546,02	336.500,00	1.929.600,00	24.000,00	924.000,00	107.000,00	4.739.040,40
13	- Ausz. für den Erw. von übr. Sachanlageverm.	0,00	0,00	0,00	0,00	0,00	0,00	20.356,49
14	- Auszahlungen für den Erw. von Finanzanlageverm.	0,00	0,00	0,00	0,00	0,00	0,00	0,00
15	- Sonstige Auszahlungen aus Investitionstätigkeit	0,00	0,00	0,00	0,00	0,00	0,00	0,00
16	= Summe der Auszahlungen aus Investitionstätigkeit	166.659,99	336.500,00	1.929.600,00	24.000,00	924.000,00	107.000,00	5.496.050,04
17	= Saldo aus der Investitionstätigkeit	-166.659,99	-50.800,00	-1.193.900,00	104.000,00	-872.000,00	-107.000,00	-4.338.409,70

Haushaltsplan 2018 der Gemeinde Hoppegarten

Produktbeschreibung Produkt 11104 Gebäudemanagement (ZGG)			
Gemeinde Hoppegarten			
Produktbereich	11	Innere Verwaltung	
Produktgruppe	111	Verwaltungssteuerung und -service	
Produkt	11104	Gebäudemanagement (ZGG)	
Produktinformation			
Auftragsgrundlage	Bauvorschriften (BauGB, BauO, u.a.); Regeln der Technik; Verkehrssicherungspflicht; Anforderungen der für die gemeindl. Aufgaben anzuwendenden Spezialgesetze/-vorschriften; Anforderungen externer Nutzer gemeindl. Gebäude; Anforderungen (Fach-) Bereiche; Beschlüsse der GV und Ausschüsse Nutzerwünsche		
Produktziele	Mit dem Gebäudemanagement erfolgt eine zentrale Steuerung der Bewirtschaftung aller Gebäude, die zu Verwaltungsoptimierungen und Einsparungen führt Optimierung der Gebäudeversicherungsverträge durch Prüfung und Anpassung der Bestände Beibehaltung bzw. Steigerung des Ertrages aus der Bewirtschaftung des gemeindeeigenen Immobilienvermögens Sanierung der Wohngebäude, die im Bestand der Gemeinde Hoppegarten sind Reduzierung der laufenden Betriebs- und Bewirtschaftungskosten		
Leistungsumfang	Das zentrale Gebäudemanagement ist für alle Gebäude und Räumlichkeiten der Gemeinde Hoppegarten zuständig. Hierzu gehören alle kommunalen Gebäude wie Schulen, Kindertagesstätten, Sportstätten und Verwaltungsgebäude sowie der kommunalen Wohn- und Gewerbeobjekte. Das Produkt umfasst die zentrale Aufgabenwahrnehmung von technischen, infrastrukturellen und kaufmännischen Gebäudemanagementleistungen in allen Lebenszyklusphasen für das bebaute Grundvermögen sowie die Bereitstellung der Gebäude als Eigentümer für die nutzenden Produktbereiche mit Servicefunktion im Mieter-/Vermietermodell.		
	Dem Produkt sind nachfolgende Aufgabenbereiche zugeordnet: 1. Technisch: Wahrnehmung der Betreiberverantwortung für Gebäude und deren technische Anlagen, Umbau und Sanierung von Gebäuden, Bereitstellung von betriebstechnischen Anlagen 2. Infrastrukturell: Organisation und Sicherstellung des laufenden Gebäudebetriebes mit Hausmeisterdiensten, Energiebewirtschaftung einschließlich Controlling und Vertragsmanagement, Gebäudereinigung und Ausführung von Handwerkerleistungen 3. Kaufmännisch: Wertmäßige Abbildung des betrieblichen Geschehens mit Berichtswesen, Kennzahlenvergleichen, Bewirtschaftung, Betsandverwaltung/Abschluss von Mietverträgen für Wohn- und Gewerbeobjekte, Abwicklung der Gebäudeversicherungen inkl. Schadenregulierung		
Zielgruppen	Interne und externe Nutzer der Gebäude und Räumlichkeiten		
Zugeordnete Kostenstellen	1110401	Kaufmännisches und technisches Gebäudemanagement	
	1110402	Verwaltungsgelände	
	1110403	Hausmeisterdienste	
	1110404	Versicherungsmanagement	

Haushaltsplan 2018 der Gemeinde Hoppegarten

Teilergebnishaushalt Produkt 11104 Gebäudemanagement (ZGG) -in EUR-								
Gemeinde Hoppegarten								
Produktbereich	11	Innere Verwaltung						
Produktgruppe	111	Verwaltungssteuerung und -service						
Produkt	11104	Gebäudemanagement (ZGG)						
Nr.	Bezeichnung	vorläufiges Ergebnis 2016	Ansatz 2017	Ansatz 2018	Planung 2019	Planung 2020	Planung 2021	
01	Steuern und ähnliche Abgaben	0	0	0	0	0	0	
02	+ Zuwendungen und allgemeine Umlagen	10.100	0	0	0	0	0	
03	+ Sonstige Transfererträge	0	0	0	0	0	0	
04	+ Öffentlich-rechtliche Leistungsentgelte	0	0	0	0	0	0	
05	+ Privatrechtliche Leistungsentgelte	818.786	809.000	666.400	662.500	662.500	652.000	
06	+ Kostenerstattungen und Kostenumlagen	6.600	0	0	0	0	0	
07	+ Sonstige ordentliche Erträge	1.958	200	10.000	0	0	0	
08	+ Aktivierte Eigenleistung	0	0	0	0	0	0	
09	+/- Bestandsveränderungen	0	0	0	0	0	0	
10	= Erträge aus lfd. Verwaltungstätigkeit	837.444	809.200	676.400	662.500	662.500	652.000	
11	- Personalaufwendungen	250.093	366.900	373.000	380.300	391.300	395.400	
12	- Versorgungsaufwendungen	0	0	0	0	0	0	
13	- Aufwendungen für Sach- und Dienstl.	348.439	722.600	815.300	700.200	560.200	555.800	
14	- Abschreibungen	0	6.000	6.400	6.800	6.800	6.800	
15	- Transferaufwendungen	0	0	0	0	0	0	
16	- Sonstige ordentliche Aufwendungen	82.137	118.800	79.500	69.500	54.500	54.500	
17	= Aufwendungen aus lfd. Verwaltungstät.	680.668	1.214.300	1.274.200	1.156.800	1.012.800	1.012.500	
18	= Erg. der lfd. Verwaltungstät. (10-17)	156.776	-405.100	-597.800	-494.300	-350.300	-360.500	
19	+ Zinsen und sonstige Finanzerträge	0	100	0	0	0	0	
20	- Zinsen und sonstige Finanzaufwendungen	0	0	0	0	0	0	
21	= Finanzergebnis (19-20)	0	100	0	0	0	0	
22	= Ordentliches Jahresergebnis (18 + 21)	156.776	-405.000	-597.800	-494.300	-350.300	-360.500	
23	+ außerordentliche Erträge	0	0	0	0	0	0	
24	- außerordentliche Aufwendungen	0	0	0	0	0	0	
25	= außerordentliches Jahresergebnis	0	0	0	0	0	0	
26	= Ergebnis vor Berücksichtigung der int. Leistungsbez. (22+25)	156.776	-405.000	-597.800	-494.300	-350.300	-360.500	
27	+ Ertr. aus int. Leistungsbeziehungen	0	0	0	0	0	0	
28	- Aufw. aus internen Leistungsbez.	0	0	0	0	0	0	
29	= Gesamtergebnis des Teilhaushalts	156.776	-405.000	-597.800	-494.300	-350.300	-360.500	
	Nachrichtlich:							
30	nicht zahlungswirksame Erträge	0	0	0	0	0	0	
31	nicht zahlungswirksame Aufwendungen	0	6.000	6.400	6.800	6.800	6.800	

Haushaltsplan 2018 der Gemeinde Hoppegarten

Teilfinanzhaushalt Produkt 11104 Gebäudemanagement (ZGG) -in EUR-								
Gemeinde Hoppegarten								
Nr.	Bezeichnung	vorläufiges Ergebnis 2016	Ansatz 2017	Ansatz 2018	Planung 2019	Planung 2020	Planung 2021	Bisher bereitgestellt
1	+ Einzahlungen aus Investitionszuwendungen	0,00	0,00	0,00	0,00	0,00	0,00	0,00
2	+ Einzahlg. aus Beiträgen und ähnlichen Entgelten	0,00	0,00	0,00	0,00	0,00	0,00	0,00
3	+ Einzahlg. aus der Veräußerung von imm. Vermg.	0,00	0,00	0,00	0,00	0,00	0,00	0,00
4	+ Einzahlg. aus der Veräuß. v. Grundst., grundst.gl. Rechten u. Gebäuden	0,00	0,00	0,00	0,00	0,00	0,00	0,00
5	+ Einzahlg. aus der Veräußerung von übrigem Sachanlagevermögen	10,00	0,00	0,00	0,00	0,00	0,00	-854,97
6	+ Einzahlg. aus der Veräußerung von Finanzanlagevermögen	0,00	0,00	0,00	0,00	0,00	0,00	0,00
7	+ sonstige Einzahlungen aus Investitionstätigkeit	0,00	0,00	0,00	0,00	0,00	0,00	0,00
8	= Summe Einzahlungen aus Investitionstätigkeit	10,00	0,00	0,00	0,00	0,00	0,00	-854,97
9	- Auszahlungen für Baumaßnahmen	81.853,58	0,00	2.500,00	0,00	0,00	0,00	157.602,01
10	- Auszahlungen von aktivierb. Zuwendungen für Investitionen Dritter	0,00	0,00	0,00	0,00	0,00	0,00	0,00
11	- Ausz. für den Erwerb von immateriellen Vermögensgegenst.	0,00	0,00	0,00	0,00	0,00	0,00	0,00
12	- Ausz. für den Erwerb von Grundst., grundstücksgl. Rechten u. Gebäuden	0,00	0,00	600,00	0,00	0,00	0,00	600,00
13	- Ausz. für den Erw. von übr. Sachanlageverm.	2.061,26	18.600,00	4.000,00	0,00	0,00	0,00	37.233,54
14	- Auszahlungen für den Erw. von Finanzanlageverm.	0,00	0,00	0,00	0,00	0,00	0,00	0,00
15	- Sonstige Auszahlungen aus Investitionstätigkeit	0,00	0,00	0,00	0,00	0,00	0,00	0,00
16	= Summe der Auszahlungen aus Investitionstätigkeit	83.914,84	18.600,00	7.100,00	0,00	0,00	0,00	195.435,55
17	= Saldo aus der Investitionstätigkeit	-83.904,84	-18.600,00	-7.100,00	0,00	0,00	0,00	-196.290,52

Haushaltsplan 2018 der Gemeinde Hoppegarten

Produktbeschreibung Produkt 11105 Einrichtungen für die gesamte Verwaltung		
Gemeinde Hoppegarten		
Produktbereich	11	Innere Verwaltung
Produktgruppe	111	Verwaltungssteuerung und -service
Produkt	11105	Einrichtungen für die gesamte Verwaltung
Produktinformation		
Zugeordnete Kostenstellen	1110501	Archiv
	1110502	Zentrale Beschaffungsstelle
	1110503	EDV
	1110504	Poststelle
	1110505	Bürgerservice
	1110506	Dienstfahrzeuge
	1110507	Behindertenbeauftragter
	1110508	Betrieb gewerblicher Art, BgA

Haushaltsplan 2018 der Gemeinde Hoppegarten

Teilergebnishaushalt Produkt 11105 Einrichtungen für die gesamte Verwaltung -in EUR-								
Gemeinde Hoppegarten								
Produktbereich	11	Innere Verwaltung						
Produktgruppe	111	Verwaltungssteuerung und -service						
Produkt	11105	Einrichtungen für die gesamte Verwaltung						
Nr.	Bezeichnung	vorläufiges Ergebnis 2016	Ansatz 2017	Ansatz 2018	Planung 2019	Planung 2020	Planung 2021	
01	Steuern und ähnliche Abgaben	0	0	0	0	0	0	
02	+ Zuwendungen und allgemeine Umlagen	0	0	0	0	0	0	
03	+ Sonstige Transfererträge	0	0	0	0	0	0	
04	+ Öffentlich-rechtliche Leistungsentgelte	6	100	100	100	100	100	
05	+ Privatrechtliche Leistungsentgelte	1.120	100	100	100	100	100	
06	+ Kostenerstattungen und Kostenumlagen	0	0	0	0	0	0	
07	+ Sonstige ordentliche Erträge	834	0	0	0	0	0	
08	+ Aktivierte Eigenleistung	0	0	0	0	0	0	
09	+/- Bestandsveränderungen	0	0	0	0	0	0	
10	= Erträge aus lfd. Verwaltungstätigkeit	1.960	200	200	200	200	200	
11	- Personalaufwendungen	279.160	250.300	205.300	209.100	213.300	217.100	
12	- Versorgungsaufwendungen	0	0	0	0	0	0	
13	- Aufwendungen für Sach- und Dienstl.	157.485	214.700	240.500	236.000	241.000	236.000	
14	- Abschreibungen	0	179.400	184.900	188.200	188.200	188.200	
15	- Transferaufwendungen	0	0	0	0	0	0	
16	- Sonstige ordentliche Aufwendungen	91.332	102.600	124.600	123.700	123.200	123.200	
17	= Aufwendungen aus lfd. Verwaltungstät.	527.977	747.000	755.300	757.000	765.700	764.500	
18	= Erg. der lfd. Verwaltungstät. (10-17)	-526.017	-746.800	-755.100	-756.800	-765.500	-764.300	
19	+ Zinsen und sonstige Finanzerträge	0	0	0	0	0	0	
20	- Zinsen und sonstige Finanzaufwendungen	0	0	0	0	0	0	
21	= Finanzergebnis (19-20)	0	0	0	0	0	0	
22	= Ordentliches Jahresergebnis (18 + 21)	-526.017	-746.800	-755.100	-756.800	-765.500	-764.300	
23	+ außerordentliche Erträge	0	0	0	0	0	0	
24	- außerordentliche Aufwendungen	0	0	0	0	0	0	
25	= außerordentliches Jahresergebnis	0	0	0	0	0	0	
26	= Ergebnis vor Berücksichtigung der int. Leistungsbez. (22+25)	-526.017	-746.800	-755.100	-756.800	-765.500	-764.300	
27	+ Ertr. aus int. Leistungsbeziehungen	0	0	0	0	0	0	
28	- Aufw. aus internen Leistungsbez.	0	0	0	0	0	0	
29	= Gesamtergebnis des Teilhaushalts	-526.017	-746.800	-755.100	-756.800	-765.500	-764.300	
	Nachrichtlich:							
30	nicht zahlungswirksame Erträge	0	0	0	0	0	0	
31	nicht zahlungswirksame Aufwendungen	0	179.400	184.900	188.200	188.200	188.200	

Haushaltsplan 2018 der Gemeinde Hoppegarten

Teilfinanzhaushalt Produkt 11105 Einrichtungen für die gesamte Verwaltung -in EUR-								
Gemeinde Hoppegarten								
Nr.	Bezeichnung	vorläufiges Ergebnis 2016	Ansatz 2017	Ansatz 2018	Planung 2019	Planung 2020	Planung 2021	Bisher bereitgestellt
1	+ Einzahlungen aus Investitionszuwendungen	0,00	0,00	0,00	0,00	0,00	0,00	0,00
2	+ Einzahlg. aus Beiträgen und ähnlichen Entgelten	0,00	0,00	0,00	0,00	0,00	0,00	0,00
3	+ Einzahlg. aus der Veräußerung von imm. Vermg.	0,00	0,00	0,00	0,00	0,00	0,00	-118.975,68
4	+ Einzahlg. aus der Veräuß. v. Grundst., grundst.gl. Rechten u. Gebäuden	0,00	0,00	0,00	0,00	0,00	0,00	0,00
5	+ Einzahlg. aus der Veräußerung von übrigem Sachanlagevermögen	0,00	0,00	0,00	0,00	0,00	0,00	-30.581,60
6	+ Einzahlg. aus der Veräußerung von Finanzanlagevermögen	0,00	0,00	0,00	0,00	0,00	0,00	0,00
7	+ sonstige Einzahlungen aus Investitionstätigkeit	0,00	0,00	0,00	0,00	0,00	0,00	0,00
8	= Summe Einzahlungen aus Investitionstätigkeit	0,00	0,00	0,00	0,00	0,00	0,00	-149.557,28
9	- Auszahlungen für Baumaßnahmen	0,00	0,00	0,00	0,00	0,00	0,00	0,00
10	- Auszahlungen von aktivierb. Zuwendungen für Investitionen Dritter	0,00	0,00	0,00	0,00	0,00	0,00	0,00
11	- Ausz. für den Erwerb von immateriellen Vermögensgegenst.	21.817,32	5.000,00	85.000,00	0,00	0,00	0,00	353.400,00
12	- Ausz. für den Erwerb von Grundst., grundstücksgl. Rechten u. Gebäuden	0,00	0,00	0,00	0,00	0,00	0,00	0,00
13	- Ausz. für den Erw. von übr. Sachanlageverm.	30.975,57	132.000,00	108.300,00	0,00	0,00	0,00	577.020,00
14	- Auszahlungen für den Erw. von Finanzanlageverm.	0,00	0,00	0,00	0,00	0,00	0,00	0,00
15	- Sonstige Auszahlungen aus Investitionstätigkeit	0,00	0,00	0,00	0,00	0,00	0,00	0,00
16	= Summe der Auszahlungen aus Investitionstätigkeit	52.792,89	137.000,00	193.300,00	0,00	0,00	0,00	930.420,00
17	= Saldo aus der Investitionstätigkeit	-52.792,89	-137.000,00	-193.300,00	0,00	0,00	0,00	-1.079.977,28

Haushaltsplan 2018 der Gemeinde Hoppegarten

Produktbeschreibung Produkt 11106 Bauhof			
Gemeinde Hoppegarten			
Produktbereich	11	Innere Verwaltung	
Produktgruppe	111	Verwaltungssteuerung und -service	
Produkt	11106	Bauhof	
Produktinformation			
Produktbeschreibung	Bauhof		
Auftragsgrundlage	Brandenburgisches Straßengesetz		
Produktziele	Herstellung, Werterhaltung und Sicherung des gemeindlichen Eigentums Termingerechte, wirtschaftliche, flexible, zuverlässige und ortsnahe Reparatur, Wartung und Instandsetzung für Bedarfsstellen Sicherstellung des technisch einwandfreier und verkehrssicherer Fahrzeuge und Geräte Nachhaltige Sicherstellung des vorhandenen Grünpflegestandards Optimierung des Ressourceneinsatzes (z. B. Qualität/Quantität des Matetrials) Weiterentwicklung der planerischen Werkzeuge Aufrechterhaltung der Verkehrssicherheit innerhalb des Verantwortungsbereichs Durchführung vorausschauender, nachhaltiger Instandhaltungs- und -setzungsmaßnahmen Minderung des Unterhaltungsrückstaus bei jeweils effektivem Ressourceneinsatz		
Leistungsumfang	Erledigung von Auftragsarbeiten/Handwerkerleistungen in den Bereichen Hoch-/Tiefbau Unterhaltung von Parks, Grünflächen, Sport- und Spielplätzen, Kita's etc. Baumpflege Gebäudeunterhaltung Betreuung von Verkehrsanlagen Ausrichten von Veranstaltungen Ausführung der Unterhaltungs- und Pflegearbeiten an den Straßen, Wegen, Plätzen, Gebäuden und Abwasseranlagen, Grünanlagen, Friedhöfe Ausübung der Verkehrssicherungspflicht auf öffentlichen Verkehrsflächen aller Art, in öffentlichen Grünanlagen und auf öffentlichen Kinderspielplätzen Beseitigung von Gefahrenstellen Durchführung von Unterhaltungs- und Instandsetzungsmaßnahmen an Verkehrsflächen, öffentlichen Grünanlagen und Kinderspielplätzen Umsetzung von verkehrsrechtlichen Anordnungen		
Zielgruppen	Benutzer der Anlagen Verkehrsteilnehmer, Bürgerinnen und Bürger sowie Besucherinnen und Besucher der Gemeinde Hoppegarten Institutionen		
Zugeordnete Kostenstellen	1110601	Grünflächenpflege	
	1110602	allgemeine Dienstleistungen	
	1110603	Unterhaltung Gemeindegrundstücke	
	1110604	Wertstoffannahmestelle	
	1110605	Fuhrpark	

Haushaltsplan 2018 der Gemeinde Hoppegarten

Teilergebnishaushalt Produkt 11106 Bauhof -in EUR-								
Gemeinde Hoppegarten								
Produktbereich	11	Innere Verwaltung						
Produktgruppe	111	Verwaltungssteuerung und -service						
Produkt	11106	Bauhof						
Nr.	Bezeichnung	vorläufiges Ergebnis 2016	Ansatz 2017	Ansatz 2018	Planung 2019	Planung 2020	Planung 2021	
01	Steuern und ähnliche Abgaben	0	0	0	0	0	0	
02	+ Zuwendungen und allgemeine Umlagen	0	0	0	0	0	0	
03	+ Sonstige Transfererträge	0	0	0	0	0	0	
04	+ Öffentlich-rechtliche Leistungsentgelte	0	0	0	0	0	0	
05	+ Privatrechtliche Leistungsentgelte	562	0	0	0	0	0	
06	+ Kostenerstattungen und Kostenumlagen	0	0	0	0	0	0	
07	+ Sonstige ordentliche Erträge	1.059	0	0	0	0	0	
08	+ Aktivierte Eigenleistung	0	0	0	0	0	0	
09	+/- Bestandsveränderungen	0	0	0	0	0	0	
10	= Erträge aus lfd. Verwaltungstätigkeit	1.622	0	0	0	0	0	
11	- Personalaufwendungen	359.555	439.800	455.400	464.100	472.800	482.200	
12	- Versorgungsaufwendungen	0	0	0	0	0	0	
13	- Aufwendungen für Sach- und Dienstl.	95.885	112.900	114.500	108.900	108.900	108.900	
14	- Abschreibungen	0	111.400	125.400	125.600	125.600	125.600	
15	- Transferaufwendungen	0	0	0	0	0	0	
16	- Sonstige ordentliche Aufwendungen	2.438	300	100	100	100	100	
17	= Aufwendungen aus lfd. Verwaltungstät.	457.877	664.400	695.400	698.700	707.400	716.800	
18	= Erg. der lfd. Verwaltungstät. (10-17)	-456.256	-664.400	-695.400	-698.700	-707.400	-716.800	
19	+ Zinsen und sonstige Finanzerträge	0	0	0	0	0	0	
20	- Zinsen und sonstige Finanzaufwendungen	0	0	0	0	0	0	
21	= Finanzergebnis (19-20)	0	0	0	0	0	0	
22	= Ordentliches Jahresergebnis (18 + 21)	-456.256	-664.400	-695.400	-698.700	-707.400	-716.800	
23	+ außerordentliche Erträge	0	0	0	0	0	0	
24	- außerordentliche Aufwendungen	0	0	0	0	0	0	
25	= außerordentliches Jahresergebnis	0	0	0	0	0	0	
26	= Ergebnis vor Berücksichtigung der int. Leistungsbez. (22+25)	-456.256	-664.400	-695.400	-698.700	-707.400	-716.800	
27	+ Ertr. aus int. Leistungsbeziehungen	0	0	0	0	0	0	
28	- Aufw. aus internen Leistungsbez.	0	0	0	0	0	0	
29	= Gesamtergebnis des Teilhaushalts	-456.256	-664.400	-695.400	-698.700	-707.400	-716.800	
	Nachrichtlich:							
30	nicht zahlungswirksame Erträge	0	0	0	0	0	0	
31	nicht zahlungswirksame Aufwendungen	0	111.400	125.400	125.600	125.600	125.600	

Haushaltsplan 2018 der Gemeinde Hoppegarten

Teilfinanzhaushalt Produkt 11106 Bauhof -in EUR-								
Gemeinde Hoppegarten								
Nr.	Bezeichnung	vorläufiges Ergebnis 2016	Ansatz 2017	Ansatz 2018	Planung 2019	Planung 2020	Planung 2021	Bisher bereitgestellt
1	+ Einzahlungen aus Investitionszuwendungen	0,00	0,00	0,00	0,00	0,00	0,00	0,00
2	+ Einzahlg. aus Beiträgen und ähnlichen Entgelten	0,00	0,00	0,00	0,00	0,00	0,00	0,00
3	+ Einzahlg. aus der Veräußerung von imm. Vermg.	0,00	0,00	0,00	0,00	0,00	0,00	0,00
4	+ Einzahlg. aus der Veräuß. v. Grundst., grundst.gl. Rechten u. Gebäuden	0,00	0,00	0,00	0,00	0,00	0,00	0,00
5	+ Einzahlg. aus der Veräußerung von übrigem Sachanlagevermögen	0,00	0,00	0,00	0,00	0,00	0,00	-7.791,31
6	+ Einzahlg. aus der Veräußerung von Finanzanlagevermögen	0,00	0,00	0,00	0,00	0,00	0,00	0,00
7	+ sonstige Einzahlungen aus Investitionstätigkeit	0,00	0,00	0,00	0,00	0,00	0,00	0,00
8	= Summe Einzahlungen aus Investitionstätigkeit	0,00	0,00	0,00	0,00	0,00	0,00	-7.791,31
9	- Auszahlungen für Baumaßnahmen	0,00	0,00	0,00	0,00	0,00	0,00	0,00
10	- Auszahlungen von aktivierb. Zuwendungen für Investitionen Dritter	0,00	0,00	0,00	0,00	0,00	0,00	0,00
11	- Ausz. für den Erwerb von immateriellen Vermögensgegenst.	0,00	0,00	0,00	0,00	0,00	0,00	0,00
12	- Ausz. für den Erwerb von Grundst., grundstücksgl. Rechten u. Gebäuden	0,00	0,00	0,00	0,00	0,00	0,00	0,00
13	- Ausz. für den Erw. von übr. Sachanlageverm.	930,46	113.500,00	3.000,00	0,00	0,00	0,00	530.737,31
14	- Auszahlungen für den Erw. von Finanzanlageverm.	0,00	0,00	0,00	0,00	0,00	0,00	0,00
15	- Sonstige Auszahlungen aus Investitionstätigkeit	0,00	0,00	0,00	0,00	0,00	0,00	0,00
16	= Summe der Auszahlungen aus Investitionstätigkeit	930,46	113.500,00	3.000,00	0,00	0,00	0,00	530.737,31
17	= Saldo aus der Investitionstätigkeit	-930,46	-113.500,00	-3.000,00	0,00	0,00	0,00	-538.528,62

Haushaltsplan 2018 der Gemeinde Hoppegarten

Teilergebnishaushalt Produktbereich 12 Sicherheit und Ordnung -in EUR-								
Gemeinde Hoppegarten								
Produktbereich 12 Sicherheit und Ordnung								
Nr.	Bezeichnung	vorläufiges Ergebnis 2016	Ansatz 2017	Ansatz 2018	Planung 2019	Planung 2020	Planung 2021	
01	Steuern und ähnliche Abgaben	0	0	0	0	0	0	
02	+ Zuwendungen und allgemeine Umlagen	750	0	0	0	0	0	
03	+ Sonstige Transfererträge	0	0	0	0	0	0	
04	+ Öffentlich-rechtliche Leistungsentgelte	220.822	232.800	232.600	232.600	232.600	232.600	
05	+ Privatrechtliche Leistungsentgelte	14.358	14.000	14.000	14.000	14.000	14.000	
06	+ Kostenerstattungen und Kostenumlagen	923	5.000	0	25.000	0	0	
07	+ Sonstige ordentliche Erträge	635.207	604.100	604.100	604.100	604.100	604.100	
08	+ Aktivierte Eigenleistung	0	0	0	0	0	0	
09	+/- Bestandsveränderungen	0	0	0	0	0	0	
10	= Erträge aus lfd. Verwaltungstätigkeit	872.060	855.900	850.700	875.700	850.700	850.700	
11	- Personalaufwendungen	732.013	785.300	802.400	817.700	833.500	849.200	
12	- Versorgungsaufwendungen	0	0	0	0	0	0	
13	- Aufwendungen für Sach- und Dienstl.	533.157	537.700	542.200	536.000	534.000	532.000	
14	- Abschreibungen	0	254.500	303.400	385.200	385.200	385.200	
15	- Transferaufwendungen	3.474	500	8.000	8.000	8.000	8.000	
16	- Sonstige ordentliche Aufwendungen	257.204	321.100	318.100	355.600	317.700	317.100	
17	= Aufwendungen aus lfd. Verwaltungstät.	1.525.848	1.899.100	1.974.100	2.102.500	2.078.400	2.091.500	
18	= Erg. der lfd. Verwaltungstät. (10-17)	-653.788	-1.043.200	-1.123.400	-1.226.800	-1.227.700	-1.240.800	
19	+ Zinsen und sonstige Finanzerträge	0	0	0	0	0	0	
20	- Zinsen und sonstige Finanzaufwendungen	0	0	0	0	0	0	
21	= Finanzergebnis (19-20)	0	0	0	0	0	0	
22	= Ordentliches Jahresergebnis (18 + 21)	-653.788	-1.043.200	-1.123.400	-1.226.800	-1.227.700	-1.240.800	
23	+ außerordentliche Erträge	0	0	0	0	0	0	
24	- außerordentliche Aufwendungen	0	0	0	0	0	0	
25	= außerordentliches Jahresergebnis	0	0	0	0	0	0	
26	= Ergebnis vor Berücksichtigung der int. Leistungsbez. (22+25)	-653.788	-1.043.200	-1.123.400	-1.226.800	-1.227.700	-1.240.800	
27	+ Ertr. aus int. Leistungsbeziehungen	0	0	0	0	0	0	
28	- Aufw. aus internen Leistungsbez.	0	0	0	0	0	0	
29	= Gesamtergebnis des Teilhaushalts	-653.788	-1.043.200	-1.123.400	-1.226.800	-1.227.700	-1.240.800	
	Nachrichtlich:							
30	nicht zahlungswirksame Erträge	0	9.400	9.400	9.400	9.400	9.400	
31	nicht zahlungswirksame Aufwendungen	0	254.500	303.400	385.200	385.200	385.200	

Haushaltsplan 2018 der Gemeinde Hoppegarten

Teilfinanzhaushalt Produktbereich 12 Sicherheit und Ordnung -in EUR-								
Gemeinde Hoppegarten								
Nr.	Bezeichnung	vorläufiges Ergebnis 2016	Ansatz 2017	Ansatz 2018	Planung 2019	Planung 2020	Planung 2021	Bisher bereitgestellt
1	+ Einzahlungen aus Investitionszuwendungen	0,00	420.000,00	0,00	0,00	0,00	0,00	420.000,00
2	+ Einzahlg. aus Beiträgen und ähnlichen Entgelten	0,00	0,00	0,00	0,00	0,00	0,00	0,00
3	+ Einzahlg. aus der Veräußerung von imm. Vermg.	0,00	0,00	0,00	0,00	0,00	0,00	0,00
4	+ Einzahlg. aus der Veräuß. v. Grundst., grundst.gl. Rechten u. Gebäuden	0,00	0,00	0,00	0,00	0,00	0,00	0,00
5	+ Einzahlg. aus der Veräußerung von übrigem Sachanlagevermögen	0,00	0,00	0,00	0,00	0,00	0,00	-41.628,58
6	+ Einzahlg. aus der Veräußerung von Finanzanlagevermögen	0,00	0,00	0,00	0,00	0,00	0,00	0,00
7	+ sonstige Einzahlungen aus Investitionstätigkeit	0,00	0,00	0,00	0,00	0,00	0,00	0,00
8	= Summe Einzahlungen aus Investitionstätigkeit	0,00	420.000,00	0,00	0,00	0,00	0,00	378.371,42
9	- Auszahlungen für Baumaßnahmen	0,00	600.000,00	1.150.000,00	2.000.000,00	0,00	0,00	1.850.000,00
10	- Auszahlungen von aktivierb. Zuwendungen für Investitionen Dritter	0,00	0,00	0,00	0,00	0,00	0,00	0,00
11	- Ausz. für den Erwerb von immateriellen Vermögensgegenst.	0,00	0,00	0,00	0,00	0,00	0,00	0,00
12	- Ausz. für den Erwerb von Grundst., grundstücksgl. Rechten u. Gebäuden	0,00	0,00	0,00	0,00	0,00	0,00	0,00
13	- Ausz. für den Erw. von übr. Sachanlageverm.	35.283,73	111.200,00	589.000,00	0,00	0,00	0,00	1.263.556,70
14	- Auszahlungen für den Erw. von Finanzanlageverm.	0,00	0,00	0,00	0,00	0,00	0,00	0,00
15	- Sonstige Auszahlungen aus Investitionstätigkeit	0,00	0,00	0,00	0,00	0,00	0,00	0,00
16	= Summe der Auszahlungen aus Investitionstätigkeit	35.283,73	711.200,00	1.739.000,00	2.000.000,00	0,00	0,00	3.113.556,70
17	= Saldo aus der Investitionstätigkeit	-35.283,73	-291.200,00	-1.739.000,00	-2.000.000,00	0,00	0,00	-2.735.185,28

Haushaltsplan 2018 der Gemeinde Hoppegarten

Produktbeschreibung Produkt 12101 Statistik und Wahlen		
Gemeinde Hoppegarten		
Produktbereich	12	Sicherheit und Ordnung
Produktgruppe	121	Statistik und Wahlen
Produkt	12101	Statistik und Wahlen
Produktinformation		
Zugeordnete Kostenstellen	1210101	Statistik
	1210102	Wahlen

Haushaltsplan 2018 der Gemeinde Hoppegarten

Teilergebnishaushalt Produkt 12101 Statistik und Wahlen -in EUR-								
Gemeinde Hoppegarten								
Produktbereich	12	Sicherheit und Ordnung						
Produktgruppe	121	Statistik und Wahlen						
Produkt	12101	Statistik und Wahlen						
Nr.	Bezeichnung	vorläufiges Ergebnis 2016	Ansatz 2017	Ansatz 2018	Planung 2019	Planung 2020	Planung 2021	
01	Steuern und ähnliche Abgaben	0	0	0	0	0	0	
02	+ Zuwendungen und allgemeine Umlagen	0	0	0	0	0	0	
03	+ Sonstige Transfererträge	0	0	0	0	0	0	
04	+ Öffentlich-rechtliche Leistungsentgelte	0	0	0	0	0	0	
05	+ Privatrechtliche Leistungsentgelte	0	0	0	0	0	0	
06	+ Kostenerstattungen und Kostenumlagen	899	5.000	0	25.000	0	0	
07	+ Sonstige ordentliche Erträge	0	0	0	0	0	0	
08	+ Aktivierte Eigenleistung	0	0	0	0	0	0	
09	+/- Bestandsveränderungen	0	0	0	0	0	0	
10	= Erträge aus lfd. Verwaltungstätigkeit	899	5.000	0	25.000	0	0	
11	- Personalaufwendungen	0	0	0	0	0	0	
12	- Versorgungsaufwendungen	0	0	0	0	0	0	
13	- Aufwendungen für Sach- und Dienstl.	0	2.000	0	2.000	0	0	
14	- Abschreibungen	0	0	0	0	0	0	
15	- Transferaufwendungen	0	0	0	0	0	0	
16	- Sonstige ordentliche Aufwendungen	344	17.300	600	38.500	600	0	
17	= Aufwendungen aus lfd. Verwaltungstät.	344	19.300	600	40.500	600	0	
18	= Erg. der lfd. Verwaltungstät. (10-17)	555	-14.300	-600	-15.500	-600	0	
19	+ Zinsen und sonstige Finanzerträge	0	0	0	0	0	0	
20	- Zinsen und sonstige Finanzaufwendungen	0	0	0	0	0	0	
21	= Finanzergebnis (19-20)	0	0	0	0	0	0	
22	= Ordentliches Jahresergebnis (18 + 21)	555	-14.300	-600	-15.500	-600	0	
23	+ außerordentliche Erträge	0	0	0	0	0	0	
24	- außerordentliche Aufwendungen	0	0	0	0	0	0	
25	= außerordentliches Jahresergebnis	0	0	0	0	0	0	
26	= Ergebnis vor Berücksichtigung der int. Leistungsbez. (22+25)	555	-14.300	-600	-15.500	-600	0	
27	+ Ertr. aus int. Leistungsbeziehungen	0	0	0	0	0	0	
28	- Aufw. aus internen Leistungsbez.	0	0	0	0	0	0	
29	= Gesamtergebnis des Teilhaushalts	555	-14.300	-600	-15.500	-600	0	
	Nachrichtlich:							
30	nicht zahlungswirksame Erträge	0	0	0	0	0	0	
31	nicht zahlungswirksame Aufwendungen	0	0	0	0	0	0	

Haushaltsplan 2018 der Gemeinde Hoppegarten

Teilfinanzhaushalt Produkt 12101 Statistik und Wahlen -in EUR-								
Gemeinde Hoppegarten								
Nr.	Bezeichnung	vorläufiges Ergebnis 2016	Ansatz 2017	Ansatz 2018	Planung 2019	Planung 2020	Planung 2021	Bisher bereitgestellt
1	+ Einzahlungen aus Investitionszuwendungen	0,00	0,00	0,00	0,00	0,00	0,00	0,00
2	+ Einzahlg. aus Beiträgen und ähnlichen Entgelten	0,00	0,00	0,00	0,00	0,00	0,00	0,00
3	+ Einzahlg. aus der Veräußerung von imm. Vermg.	0,00	0,00	0,00	0,00	0,00	0,00	0,00
4	+ Einzahlg. aus der Veräuß. v. Grundst., grundst.gl. Rechten u. Gebäuden	0,00	0,00	0,00	0,00	0,00	0,00	0,00
5	+ Einzahlg. aus der Veräußerung von übrigem Sachanlagevermögen	0,00	0,00	0,00	0,00	0,00	0,00	0,00
6	+ Einzahlg. aus der Veräußerung von Finanzanlagevermögen	0,00	0,00	0,00	0,00	0,00	0,00	0,00
7	+ sonstige Einzahlungen aus Investitionstätigkeit	0,00	0,00	0,00	0,00	0,00	0,00	0,00
8	= Summe Einzahlungen aus Investitionstätigkeit	0,00	0,00	0,00	0,00	0,00	0,00	0,00
9	- Auszahlungen für Baumaßnahmen	0,00	0,00	0,00	0,00	0,00	0,00	0,00
10	- Auszahlungen von aktivierb. Zuwendungen für Investitionen Dritter	0,00	0,00	0,00	0,00	0,00	0,00	0,00
11	- Ausz. für den Erwerb von immateriellen Vermögensgegenst.	0,00	0,00	0,00	0,00	0,00	0,00	0,00
12	- Ausz. für den Erwerb von Grundst., grundstücksgl. Rechten u. Gebäuden	0,00	0,00	0,00	0,00	0,00	0,00	0,00
13	- Ausz. für den Erw. von übr. Sachanlageverm.	0,00	0,00	0,00	0,00	0,00	0,00	0,00
14	- Auszahlungen für den Erw. von Finanzanlageverm.	0,00	0,00	0,00	0,00	0,00	0,00	0,00
15	- Sonstige Auszahlungen aus Investitionstätigkeit	0,00	0,00	0,00	0,00	0,00	0,00	0,00
16	= Summe der Auszahlungen aus Investitionstätigkeit	0,00	0,00	0,00	0,00	0,00	0,00	0,00
17	= Saldo aus der Investitionstätigkeit	0,00	0,00	0,00	0,00	0,00	0,00	0,00

Haushaltsplan 2018 der Gemeinde Hoppegarten

Produktbeschreibung Produkt 12201 Ordnungsaufgaben		
Gemeinde Hoppegarten		
Produktbereich	12	Sicherheit und Ordnung
Produktgruppe	122	Ordnungsangelegenheiten
Produkt	12201	Ordnungsaufgaben
Produktinformation		
Leistungsumfang	Gewerberegisterführung insbesondere An-, Um- und Abmeldung, Erteilung von Auskünften aus dem Gewerberegister, Erlaubnisverfahren im Rahmen des Gewerberechts, insbesondere Gaststätten, Spielhallen, Makler, Festsetzung von Volksfesten, Überwachung von Gewerbebetrieben	
Zugeordnete Kostenstellen	1220101	Ordnungsaufgaben/Gefahrenabwehr
	1220102	Sondernutzungen
	1220103	Schiedsstelle
	1220104	Gewerbeamt
	1220105	Überwachung ruhender Verkehr
	1220106	Überwachung fließender Verkehr

Haushaltsplan 2018 der Gemeinde Hoppegarten

Teilergebnishaushalt Produkt 12201 Ordnungsaufgaben -in EUR-								
Gemeinde Hoppegarten								
Produktbereich	12	Sicherheit und Ordnung						
Produktgruppe	122	Ordnungsangelegenheiten						
Produkt	12201	Ordnungsaufgaben						
Nr.	Bezeichnung	vorläufiges Ergebnis 2016	Ansatz 2017	Ansatz 2018	Planung 2019	Planung 2020	Planung 2021	
01	Steuern und ähnliche Abgaben	0	0	0	0	0	0	
02	+ Zuwendungen und allgemeine Umlagen	0	0	0	0	0	0	
03	+ Sonstige Transfererträge	0	0	0	0	0	0	
04	+ Öffentlich-rechtliche Leistungsentgelte	100.463	98.700	98.200	98.200	98.200	98.200	
05	+ Privatrechtliche Leistungsentgelte	1.657	0	0	0	0	0	
06	+ Kostenerstattungen und Kostenumlagen	24	0	0	0	0	0	
07	+ Sonstige ordentliche Erträge	631.173	604.000	604.000	604.000	604.000	604.000	
08	+ Aktivierte Eigenleistung	0	0	0	0	0	0	
09	+/- Bestandsveränderungen	0	0	0	0	0	0	
10	= Erträge aus lfd. Verwaltungstätigkeit	733.317	702.700	702.200	702.200	702.200	702.200	
11	- Personalaufwendungen	616.310	645.000	651.000	663.700	676.900	690.000	
12	- Versorgungsaufwendungen	0	0	0	0	0	0	
13	- Aufwendungen für Sach- und Dienstl.	384.597	371.300	377.000	376.800	376.800	376.800	
14	- Abschreibungen	0	1.500	1.500	1.500	1.500	1.500	
15	- Transferaufwendungen	3.474	500	8.000	8.000	8.000	8.000	
16	- Sonstige ordentliche Aufwendungen	32.869	46.400	42.300	41.900	41.900	41.900	
17	= Aufwendungen aus lfd. Verwaltungstät.	1.037.250	1.064.700	1.079.800	1.091.900	1.105.100	1.118.200	
18	= Erg. der lfd. Verwaltungstät. (10-17)	-303.933	-362.000	-377.600	-389.700	-402.900	-416.000	
19	+ Zinsen und sonstige Finanzerträge	0	0	0	0	0	0	
20	- Zinsen und sonstige Finanzaufwendungen	0	0	0	0	0	0	
21	= Finanzergebnis (19-20)	0	0	0	0	0	0	
22	= Ordentliches Jahresergebnis (18 + 21)	-303.933	-362.000	-377.600	-389.700	-402.900	-416.000	
23	+ außerordentliche Erträge	0	0	0	0	0	0	
24	- außerordentliche Aufwendungen	0	0	0	0	0	0	
25	= außerordentliches Jahresergebnis	0	0	0	0	0	0	
26	= Ergebnis vor Berücksichtigung der int. Leistungsbez. (22+25)	-303.933	-362.000	-377.600	-389.700	-402.900	-416.000	
27	+ Ertr. aus int. Leistungsbeziehungen	0	0	0	0	0	0	
28	- Aufw. aus internen Leistungsbez.	0	0	0	0	0	0	
29	= Gesamtergebnis des Teilhaushalts	-303.933	-362.000	-377.600	-389.700	-402.900	-416.000	
	Nachrichtlich:							
30	nicht zahlungswirksame Erträge	0	0	0	0	0	0	
31	nicht zahlungswirksame Aufwendungen	0	1.500	1.500	1.500	1.500	1.500	

Haushaltsplan 2018 der Gemeinde Hoppegarten

Teilfinanzhaushalt Produkt 12201 Ordnungsaufgaben -in EUR-								
Gemeinde Hoppegarten								
Nr.	Bezeichnung	vorläufiges Ergebnis 2016	Ansatz 2017	Ansatz 2018	Planung 2019	Planung 2020	Planung 2021	Bisher bereitgestellt
1	+ Einzahlungen aus Investitionszuwendungen	0,00	0,00	0,00	0,00	0,00	0,00	0,00
2	+ Einzahlg. aus Beiträgen und ähnlichen Entgelten	0,00	0,00	0,00	0,00	0,00	0,00	0,00
3	+ Einzahlg. aus der Veräußerung von imm. Vermg.	0,00	0,00	0,00	0,00	0,00	0,00	0,00
4	+ Einzahlg. aus der Veräuß. v. Grundst., grundst.gl. Rechten u. Gebäuden	0,00	0,00	0,00	0,00	0,00	0,00	0,00
5	+ Einzahlg. aus der Veräußerung von übrigem Sachanlagevermögen	0,00	0,00	0,00	0,00	0,00	0,00	-303,09
6	+ Einzahlg. aus der Veräußerung von Finanzanlagevermögen	0,00	0,00	0,00	0,00	0,00	0,00	0,00
7	+ sonstige Einzahlungen aus Investitionstätigkeit	0,00	0,00	0,00	0,00	0,00	0,00	0,00
8	= Summe Einzahlungen aus Investitionstätigkeit	0,00	0,00	0,00	0,00	0,00	0,00	-303,09
9	- Auszahlungen für Baumaßnahmen	0,00	0,00	0,00	0,00	0,00	0,00	0,00
10	- Auszahlungen von aktivierb. Zuwendungen für Investitionen Dritter	0,00	0,00	0,00	0,00	0,00	0,00	0,00
11	- Ausz. für den Erwerb von immateriellen Vermögensgegenst.	0,00	0,00	0,00	0,00	0,00	0,00	0,00
12	- Ausz. für den Erwerb von Grundst., grundstücksgl. Rechten u. Gebäuden	0,00	0,00	0,00	0,00	0,00	0,00	0,00
13	- Ausz. für den Erw. von übr. Sachanlageverm.	0,00	0,00	0,00	0,00	0,00	0,00	7.145,11
14	- Auszahlungen für den Erw. von Finanzanlageverm.	0,00	0,00	0,00	0,00	0,00	0,00	0,00
15	- Sonstige Auszahlungen aus Investitionstätigkeit	0,00	0,00	0,00	0,00	0,00	0,00	0,00
16	= Summe der Auszahlungen aus Investitionstätigkeit	0,00	0,00	0,00	0,00	0,00	0,00	7.145,11
17	= Saldo aus der Investitionstätigkeit	0,00	0,00	0,00	0,00	0,00	0,00	-7.448,20

Haushaltsplan 2018 der Gemeinde Hoppegarten

Produktbeschreibung Produkt 12202 Melde- und Personenstandswesen		
Gemeinde Hoppegarten		
Produktbereich	12	Sicherheit und Ordnung
Produktgruppe	122	Ordnungsangelegenheiten
Produkt	12202	Melde- und Personenstandswesen
Produktinformation		
Zugeordnete Kostenstellen	1220201	Melde-/Personenstandswesen
	1220202	Ausweise, Pässe, Urkunden
	1220203	Personenstandswesen/Standesamt

Haushaltsplan 2018 der Gemeinde Hoppegarten

Teilergebnishaushalt Produkt 12202 Melde- und Personenstandswesen -in EUR-								
Gemeinde Hoppegarten								
Produktbereich	12	Sicherheit und Ordnung						
Produktgruppe	122	Ordnungsangelegenheiten						
Produkt	12202	Melde- und Personenstandswesen						
Nr.	Bezeichnung	vorläufiges Ergebnis 2016	Ansatz 2017	Ansatz 2018	Planung 2019	Planung 2020	Planung 2021	
01	Steuern und ähnliche Abgaben	0	0	0	0	0	0	
02	+ Zuwendungen und allgemeine Umlagen	0	0	0	0	0	0	
03	+ Sonstige Transfererträge	0	0	0	0	0	0	
04	+ Öffentlich-rechtliche Leistungsentgelte	120.358	124.700	125.000	125.000	125.000	125.000	
05	+ Privatrechtliche Leistungsentgelte	0	0	0	0	0	0	
06	+ Kostenerstattungen und Kostenumlagen	0	0	0	0	0	0	
07	+ Sonstige ordentliche Erträge	0	100	100	100	100	100	
08	+ Aktivierte Eigenleistung	0	0	0	0	0	0	
09	+/- Bestandsveränderungen	0	0	0	0	0	0	
10	= Erträge aus lfd. Verwaltungstätigkeit	120.358	124.800	125.100	125.100	125.100	125.100	
11	- Personalaufwendungen	105.886	131.100	131.900	134.500	137.100	139.700	
12	- Versorgungsaufwendungen	0	0	0	0	0	0	
13	- Aufwendungen für Sach- und Dienstl.	0	0	0	0	0	0	
14	- Abschreibungen	0	100	100	100	100	100	
15	- Transferaufwendungen	0	0	0	0	0	0	
16	- Sonstige ordentliche Aufwendungen	118.099	136.300	136.200	136.200	136.200	136.200	
17	= Aufwendungen aus lfd. Verwaltungstät.	223.985	267.500	268.200	270.800	273.400	276.000	
18	= Erg. der lfd. Verwaltungstät. (10-17)	-103.626	-142.700	-143.100	-145.700	-148.300	-150.900	
19	+ Zinsen und sonstige Finanzerträge	0	0	0	0	0	0	
20	- Zinsen und sonstige Finanzaufwendungen	0	0	0	0	0	0	
21	= Finanzergebnis (19-20)	0	0	0	0	0	0	
22	= Ordentliches Jahresergebnis (18 + 21)	-103.626	-142.700	-143.100	-145.700	-148.300	-150.900	
23	+ außerordentliche Erträge	0	0	0	0	0	0	
24	- außerordentliche Aufwendungen	0	0	0	0	0	0	
25	= außerordentliches Jahresergebnis	0	0	0	0	0	0	
26	= Ergebnis vor Berücksichtigung der int. Leistungsbez. (22+25)	-103.626	-142.700	-143.100	-145.700	-148.300	-150.900	
27	+ Ertr. aus int. Leistungsbeziehungen	0	0	0	0	0	0	
28	- Aufw. aus internen Leistungsbez.	0	0	0	0	0	0	
29	= Gesamtergebnis des Teilhaushalts	-103.626	-142.700	-143.100	-145.700	-148.300	-150.900	
	Nachrichtlich:							
30	nicht zahlungswirksame Erträge	0	0	0	0	0	0	
31	nicht zahlungswirksame Aufwendungen	0	100	100	100	100	100	

Haushaltsplan 2018 der Gemeinde Hoppegarten

Teilfinanzhaushalt Produkt 12202 Melde- und Personenstandswesen -in EUR-								
Gemeinde Hoppegarten								
Nr.	Bezeichnung	vorläufiges Ergebnis 2016	Ansatz 2017	Ansatz 2018	Planung 2019	Planung 2020	Planung 2021	Bisher bereitgestellt
1	+ Einzahlungen aus Investitionszuwendungen	0,00	0,00	0,00	0,00	0,00	0,00	0,00
2	+ Einzahlg. aus Beiträgen und ähnlichen Entgelten	0,00	0,00	0,00	0,00	0,00	0,00	0,00
3	+ Einzahlg. aus der Veräußerung von imm. Vermg.	0,00	0,00	0,00	0,00	0,00	0,00	0,00
4	+ Einzahlg. aus der Veräuß. v. Grundst., grundst.gl. Rechten u. Gebäuden	0,00	0,00	0,00	0,00	0,00	0,00	0,00
5	+ Einzahlg. aus der Veräußerung von übrigem Sachanlagevermögen	0,00	0,00	0,00	0,00	0,00	0,00	0,00
6	+ Einzahlg. aus der Veräußerung von Finanzanlagevermögen	0,00	0,00	0,00	0,00	0,00	0,00	0,00
7	+ sonstige Einzahlungen aus Investitionstätigkeit	0,00	0,00	0,00	0,00	0,00	0,00	0,00
8	= Summe Einzahlungen aus Investitionstätigkeit	0,00	0,00	0,00	0,00	0,00	0,00	0,00
9	- Auszahlungen für Baumaßnahmen	0,00	0,00	0,00	0,00	0,00	0,00	0,00
10	- Auszahlungen von aktivierb. Zuwendungen für Investitionen Dritter	0,00	0,00	0,00	0,00	0,00	0,00	0,00
11	- Ausz. für den Erwerb von immateriellen Vermögensgegenst.	0,00	0,00	0,00	0,00	0,00	0,00	0,00
12	- Ausz. für den Erwerb von Grundst., grundstücksgl. Rechten u. Gebäuden	0,00	0,00	0,00	0,00	0,00	0,00	0,00
13	- Ausz. für den Erw. von übr. Sachanlageverm.	0,00	0,00	0,00	0,00	0,00	0,00	397,46
14	- Auszahlungen für den Erw. von Finanzanlageverm.	0,00	0,00	0,00	0,00	0,00	0,00	0,00
15	- Sonstige Auszahlungen aus Investitionstätigkeit	0,00	0,00	0,00	0,00	0,00	0,00	0,00
16	= Summe der Auszahlungen aus Investitionstätigkeit	0,00	0,00	0,00	0,00	0,00	0,00	397,46
17	= Saldo aus der Investitionstätigkeit	0,00	0,00	0,00	0,00	0,00	0,00	-397,46

Haushaltsplan 2018 der Gemeinde Hoppegarten

Produktbeschreibung Produkt 12601 Brandschutz		
Gemeinde Hoppegarten		
Produktbereich	12	Sicherheit und Ordnung
Produktgruppe	126	Brandschutz
Produkt	12601	Brandschutz
Produktinformation		
Zugeordnete Kostenstellen	1260101	Feuerwehr Dahlwitz-Hoppegarten
	1260102	Feuerwehr Hönow
	1260103	Feuerwehr Münchehofe

Haushaltsplan 2018 der Gemeinde Hoppegarten

Teilergebnishaushalt Produkt 12601 Brandschutz -in EUR-								
Gemeinde Hoppegarten								
Produktbereich	12	Sicherheit und Ordnung						
Produktgruppe	126	Brandschutz						
Produkt	12601	Brandschutz						
Nr.	Bezeichnung	vorläufiges Ergebnis 2016	Ansatz 2017	Ansatz 2018	Planung 2019	Planung 2020	Planung 2021	
01	Steuern und ähnliche Abgaben	0	0	0	0	0	0	
02	+ Zuwendungen und allgemeine Umlagen	750	0	0	0	0	0	
03	+ Sonstige Transfererträge	0	0	0	0	0	0	
04	+ Öffentlich-rechtliche Leistungsentgelte	0	9.400	9.400	9.400	9.400	9.400	
05	+ Privatrechtliche Leistungsentgelte	12.701	14.000	14.000	14.000	14.000	14.000	
06	+ Kostenerstattungen und Kostenumlagen	0	0	0	0	0	0	
07	+ Sonstige ordentliche Erträge	4.034	0	0	0	0	0	
08	+ Aktivierte Eigenleistung	0	0	0	0	0	0	
09	+/- Bestandsveränderungen	0	0	0	0	0	0	
10	= Erträge aus lfd. Verwaltungstätigkeit	17.486	23.400	23.400	23.400	23.400	23.400	
11	- Personalaufwendungen	9.816	9.200	19.500	19.500	19.500	19.500	
12	- Versorgungsaufwendungen	0	0	0	0	0	0	
13	- Aufwendungen für Sach- und Dienstl.	148.560	164.400	165.200	157.200	157.200	155.200	
14	- Abschreibungen	0	252.900	301.800	383.600	383.600	383.600	
15	- Transferaufwendungen	0	0	0	0	0	0	
16	- Sonstige ordentliche Aufwendungen	105.893	121.100	139.000	139.000	139.000	139.000	
17	= Aufwendungen aus lfd. Verwaltungstät.	264.269	547.600	625.500	699.300	699.300	697.300	
18	= Erg. der lfd. Verwaltungstät. (10-17)	-246.784	-524.200	-602.100	-675.900	-675.900	-673.900	
19	+ Zinsen und sonstige Finanzerträge	0	0	0	0	0	0	
20	- Zinsen und sonstige Finanzaufwendungen	0	0	0	0	0	0	
21	= Finanzergebnis (19-20)	0	0	0	0	0	0	
22	= Ordentliches Jahresergebnis (18 + 21)	-246.784	-524.200	-602.100	-675.900	-675.900	-673.900	
23	+ außerordentliche Erträge	0	0	0	0	0	0	
24	- außerordentliche Aufwendungen	0	0	0	0	0	0	
25	= außerordentliches Jahresergebnis	0	0	0	0	0	0	
26	= Ergebnis vor Berücksichtigung der int. Leistungsbez. (22+25)	-246.784	-524.200	-602.100	-675.900	-675.900	-673.900	
27	+ Ertr. aus int. Leistungsbeziehungen	0	0	0	0	0	0	
28	- Aufw. aus internen Leistungsbez.	0	0	0	0	0	0	
29	= Gesamtergebnis des Teilhaushalts	-246.784	-524.200	-602.100	-675.900	-675.900	-673.900	
	Nachrichtlich:							
30	nicht zahlungswirksame Erträge	0	9.400	9.400	9.400	9.400	9.400	
31	nicht zahlungswirksame Aufwendungen	0	252.900	301.800	383.600	383.600	383.600	

Haushaltsplan 2018 der Gemeinde Hoppegarten

Teilfinanzhaushalt Produkt 12601 Brandschutz -in EUR-								
Gemeinde Hoppegarten								
Nr.	Bezeichnung	vorläufiges Ergebnis 2016	Ansatz 2017	Ansatz 2018	Planung 2019	Planung 2020	Planung 2021	Bisher bereitgestellt
1	+ Einzahlungen aus Investitionszuwendungen	0,00	420.000,00	0,00	0,00	0,00	0,00	420.000,00
2	+ Einzahlg. aus Beiträgen und ähnlichen Entgelten	0,00	0,00	0,00	0,00	0,00	0,00	0,00
3	+ Einzahlg. aus der Veräußerung von imm. Vermg.	0,00	0,00	0,00	0,00	0,00	0,00	0,00
4	+ Einzahlg. aus der Veräuß. v. Grundst., grundst.gl. Rechten u. Gebäuden	0,00	0,00	0,00	0,00	0,00	0,00	0,00
5	+ Einzahlg. aus der Veräußerung von übrigem Sachanlagevermögen	0,00	0,00	0,00	0,00	0,00	0,00	-41.325,49
6	+ Einzahlg. aus der Veräußerung von Finanzanlagevermögen	0,00	0,00	0,00	0,00	0,00	0,00	0,00
7	+ sonstige Einzahlungen aus Investitionstätigkeit	0,00	0,00	0,00	0,00	0,00	0,00	0,00
8	= Summe Einzahlungen aus Investitionstätigkeit	0,00	420.000,00	0,00	0,00	0,00	0,00	378.674,51
9	- Auszahlungen für Baumaßnahmen	0,00	600.000,00	1.150.000,00	2.000.000,00	0,00	0,00	1.850.000,00
10	- Auszahlungen von aktivierb. Zuwendungen für Investitionen Dritter	0,00	0,00	0,00	0,00	0,00	0,00	0,00
11	- Ausz. für den Erwerb von immateriellen Vermögensgegenst.	0,00	0,00	0,00	0,00	0,00	0,00	0,00
12	- Ausz. für den Erwerb von Grundst., grundstücksgl. Rechten u. Gebäuden	0,00	0,00	0,00	0,00	0,00	0,00	0,00
13	- Ausz. für den Erw. von übr. Sachanlageverm.	35.283,73	111.200,00	589.000,00	0,00	0,00	0,00	1.256.014,13
14	- Auszahlungen für den Erw. von Finanzanlageverm.	0,00	0,00	0,00	0,00	0,00	0,00	0,00
15	- Sonstige Auszahlungen aus Investitionstätigkeit	0,00	0,00	0,00	0,00	0,00	0,00	0,00
16	= Summe der Auszahlungen aus Investitionstätigkeit	35.283,73	711.200,00	1.739.000,00	2.000.000,00	0,00	0,00	3.106.014,13
17	= Saldo aus der Investitionstätigkeit	-35.283,73	-291.200,00	-1.739.000,00	-2.000.000,00	0,00	0,00	-2.727.339,62

Haushaltsplan 2018 der Gemeinde Hoppegarten

Teilergebnishaushalt Produktbereich 21-24 Schulträgeraufgaben -in EUR-								
Gemeinde Hoppegarten								
Produktbereich 21-24 Schulträgeraufgaben								
Nr.	Bezeichnung	vorläufiges Ergebnis 2016	Ansatz 2017	Ansatz 2018	Planung 2019	Planung 2020	Planung 2021	
01	Steuern und ähnliche Abgaben	0	0	0	0	0	0	
02	+ Zuwendungen und allgemeine Umlagen	1.342	8.000	1.500	1.500	1.500	1.500	
03	+ Sonstige Transfererträge	0	0	0	0	0	0	
04	+ Öffentlich-rechtliche Leistungsentgelte	11.284	56.500	43.500	43.500	43.500	43.500	
05	+ Privatrechtliche Leistungsentgelte	10.588	500	0	0	0	0	
06	+ Kostenerstattungen und Kostenumlagen	177.485	165.000	230.000	316.500	451.500	451.500	
07	+ Sonstige ordentliche Erträge	68.808	0	0	0	0	0	
08	+ Aktivierte Eigenleistung	0	0	0	0	0	0	
09	+/- Bestandsveränderungen	0	0	0	0	0	0	
10	= Erträge aus lfd. Verwaltungstätigkeit	269.507	230.000	275.000	361.500	496.500	496.500	
11	- Personalaufwendungen	505.520	481.000	515.300	523.100	533.500	543.600	
12	- Versorgungsaufwendungen	0	0	0	0	0	0	
13	- Aufwendungen für Sach- und Dienstl.	821.787	1.018.900	1.539.700	2.394.000	1.779.400	1.676.500	
14	- Abschreibungen	0	203.700	231.200	378.500	682.600	682.600	
15	- Transferaufwendungen	720	4.500	2.000	2.000	2.000	2.000	
16	- Sonstige ordentliche Aufwendungen	96.884	62.200	297.100	55.200	55.200	45.200	
17	= Aufwendungen aus lfd. Verwaltungstät.	1.424.910	1.770.300	2.585.300	3.352.800	3.052.700	2.949.900	
18	= Erg. der lfd. Verwaltungstät. (10-17)	-1.155.404	-1.540.300	-2.310.300	-2.991.300	-2.556.200	-2.453.400	
19	+ Zinsen und sonstige Finanzerträge	0	0	0	0	0	0	
20	- Zinsen und sonstige Finanzaufwendungen	0	0	0	0	0	0	
21	= Finanzergebnis (19-20)	0	0	0	0	0	0	
22	= Ordentliches Jahresergebnis (18 + 21)	-1.155.404	-1.540.300	-2.310.300	-2.991.300	-2.556.200	-2.453.400	
23	+ außerordentliche Erträge	0	0	0	0	0	0	
24	- außerordentliche Aufwendungen	0	0	0	0	0	0	
25	= außerordentliches Jahresergebnis	0	0	0	0	0	0	
26	= Ergebnis vor Berücksichtigung der int. Leistungsbez. (22+25)	-1.155.404	-1.540.300	-2.310.300	-2.991.300	-2.556.200	-2.453.400	
27	+ Ertr. aus int. Leistungsbeziehungen	0	0	0	0	0	0	
28	- Aufw. aus internen Leistungsbez.	0	0	0	0	0	0	
29	= Gesamtergebnis des Teilhaushalts	-1.155.404	-1.540.300	-2.310.300	-2.991.300	-2.556.200	-2.453.400	
	Nachrichtlich:							
30	nicht zahlungswirksame Erträge	0	30.500	30.500	30.500	30.500	30.500	
31	nicht zahlungswirksame Aufwendungen	0	203.700	231.200	378.500	682.600	682.600	

Haushaltsplan 2018 der Gemeinde Hoppegarten

Teilfinanzhaushalt Produktbereich 21-24 Schulträgeraufgaben -in EUR-								
Gemeinde Hoppegarten								
Nr.	Bezeichnung	vorläufiges Ergebnis 2016	Ansatz 2017	Ansatz 2018	Planung 2019	Planung 2020	Planung 2021	Bisher bereitgestellt
1	+ Einzahlungen aus Investitionszuwendungen	0,00	0,00	0,00	0,00	0,00	0,00	0,00
2	+ Einzahlg. aus Beiträgen und ähnlichen Entgelten	0,00	0,00	0,00	0,00	0,00	0,00	0,00
3	+ Einzahlg. aus der Veräußerung von imm. Vermg.	0,00	0,00	0,00	0,00	0,00	0,00	501,12
4	+ Einzahlg. aus der Veräuß. v. Grundst., grundst.gl. Rechten u. Gebäuden	0,00	0,00	0,00	0,00	0,00	0,00	0,00
5	+ Einzahlg. aus der Veräußerung von übrigem Sachanlagevermögen	0,00	0,00	0,00	0,00	0,00	0,00	-24.327,32
6	+ Einzahlg. aus der Veräußerung von Finanzanlagevermögen	0,00	0,00	0,00	0,00	0,00	0,00	0,00
7	+ sonstige Einzahlungen aus Investitionstätigkeit	0,00	0,00	0,00	0,00	0,00	0,00	-12.704,71
8	= Summe Einzahlungen aus Investitionstätigkeit	0,00	0,00	0,00	0,00	0,00	0,00	-36.530,91
9	- Auszahlungen für Baumaßnahmen	277.781,87	2.200.000,00	500.000,00	23.557.000,00	2.000.000,00	0,00	8.815.000,00
10	- Auszahlungen von aktivierb. Zuwendungen für Investitionen Dritter	0,00	0,00	0,00	0,00	0,00	0,00	0,00
11	- Ausz. für den Erwerb von immateriellen Vermögensgegenst.	0,00	0,00	0,00	0,00	0,00	0,00	0,00
12	- Ausz. für den Erwerb von Grundst., grundstücksgl. Rechten u. Gebäuden	0,00	300,00	0,00	0,00	0,00	0,00	447,00
13	- Ausz. für den Erw. von übr. Sachanlageverm.	39.103,44	37.500,00	93.800,00	100.000,00	0,00	0,00	471.622,80
14	- Auszahlungen für den Erw. von Finanzanlageverm.	0,00	0,00	0,00	0,00	0,00	0,00	0,00
15	- Sonstige Auszahlungen aus Investitionstätigkeit	0,00	0,00	0,00	0,00	0,00	0,00	0,00
16	= Summe der Auszahlungen aus Investitionstätigkeit	316.885,31	2.237.800,00	593.800,00	23.657.000,00	2.000.000,00	0,00	9.287.069,80
17	= Saldo aus der Investitionstätigkeit	-316.885,31	-2.237.800,00	-593.800,00	23.657.000,00	-2.000.000,00	0,00	-9.323.600,71

Haushaltsplan 2018 der Gemeinde Hoppegarten

Produktbeschreibung Produkt 21101 Grundschulen		
Gemeinde Hoppegarten		
Produktbereich	21-24	Schulträgeraufgaben
Produktgruppe	211	Grundschulen
Produkt	21101	Grundschulen
Produktinformation		
Zugeordnete Kostenstellen	2110101	Gebrüder-Grimm-Grundschule

Haushaltsplan 2018 der Gemeinde Hoppegarten

Teilergebnishaushalt Produkt 21101 Grundschulen -in EUR-								
Gemeinde Hoppegarten								
Produktbereich	21-24	Schulträgeraufgaben						
Produktgruppe	211	Grundschulen						
Produkt	21101	Grundschulen						
Nr.	Bezeichnung	vorläufiges Ergebnis 2016	Ansatz 2017	Ansatz 2018	Planung 2019	Planung 2020	Planung 2021	
01	Steuern und ähnliche Abgaben	0	0	0	0	0	0	
02	+ Zuwendungen und allgemeine Umlagen	256	3.000	500	500	500	500	
03	+ Sonstige Transfererträge	0	0	0	0	0	0	
04	+ Öffentlich-rechtliche Leistungsentgelte	5.258	12.000	5.000	5.000	5.000	5.000	
05	+ Privatrechtliche Leistungsentgelte	6.418	500	0	0	0	0	
06	+ Kostenerstattungen und Kostenumlagen	0	0	0	0	0	0	
07	+ Sonstige ordentliche Erträge	7.016	0	0	0	0	0	
08	+ Aktivierte Eigenleistung	0	0	0	0	0	0	
09	+/- Bestandsveränderungen	0	0	0	0	0	0	
10	= Erträge aus lfd. Verwaltungstätigkeit	18.949	15.500	5.500	5.500	5.500	5.500	
11	- Personalaufwendungen	80.280	86.300	87.900	89.500	91.300	93.000	
12	- Versorgungsaufwendungen	0	0	0	0	0	0	
13	- Aufwendungen für Sach- und Dienstl.	402.137	404.700	390.700	461.500	1.001.400	896.000	
14	- Abschreibungen	0	43.800	43.800	116.100	420.200	420.200	
15	- Transferaufwendungen	0	3.000	500	500	500	500	
16	- Sonstige ordentliche Aufwendungen	62.314	12.800	14.800	12.800	12.800	12.800	
17	= Aufwendungen aus lfd. Verwaltungstät.	544.732	550.600	537.700	680.400	1.526.200	1.422.500	
18	= Erg. der lfd. Verwaltungstät. (10-17)	-525.783	-535.100	-532.200	-674.900	-1.520.700	-1.417.000	
19	+ Zinsen und sonstige Finanzerträge	0	0	0	0	0	0	
20	- Zinsen und sonstige Finanzaufwendungen	0	0	0	0	0	0	
21	= Finanzergebnis (19-20)	0	0	0	0	0	0	
22	= Ordentliches Jahresergebnis (18 + 21)	-525.783	-535.100	-532.200	-674.900	-1.520.700	-1.417.000	
23	+ außerordentliche Erträge	0	0	0	0	0	0	
24	- außerordentliche Aufwendungen	0	0	0	0	0	0	
25	= außerordentliches Jahresergebnis	0	0	0	0	0	0	
26	= Ergebnis vor Berücksichtigung der int. Leistungsbez. (22+25)	-525.783	-535.100	-532.200	-674.900	-1.520.700	-1.417.000	
27	+ Ertr. aus int. Leistungsbeziehungen	0	0	0	0	0	0	
28	- Aufw. aus internen Leistungsbez.	0	0	0	0	0	0	
29	= Gesamtergebnis des Teilhaushalts	-525.783	-535.100	-532.200	-674.900	-1.520.700	-1.417.000	
	Nachrichtlich:							
30	nicht zahlungswirksame Erträge	0	0	0	0	0	0	
31	nicht zahlungswirksame Aufwendungen	0	43.800	43.800	116.100	420.200	420.200	

Haushaltsplan 2018 der Gemeinde Hoppegarten

Teilfinanzhaushalt Produkt 21101 Grundschulen -in EUR-								
Gemeinde Hoppegarten								
Nr.	Bezeichnung	vorläufiges Ergebnis 2016	Ansatz 2017	Ansatz 2018	Planung 2019	Planung 2020	Planung 2021	Bisher bereitgestellt
1	+ Einzahlungen aus Investitionszuwendungen	0,00	0,00	0,00	0,00	0,00	0,00	0,00
2	+ Einzahlg. aus Beiträgen und ähnlichen Entgelten	0,00	0,00	0,00	0,00	0,00	0,00	0,00
3	+ Einzahlg. aus der Veräußerung von imm. Vermg.	0,00	0,00	0,00	0,00	0,00	0,00	0,00
4	+ Einzahlg. aus der Veräuß. v. Grundst., grundst.gl. Rechten u. Gebäuden	0,00	0,00	0,00	0,00	0,00	0,00	0,00
5	+ Einzahlg. aus der Veräußerung von übrigem Sachanlagevermögen	0,00	0,00	0,00	0,00	0,00	0,00	-11.666,06
6	+ Einzahlg. aus der Veräußerung von Finanzanlagevermögen	0,00	0,00	0,00	0,00	0,00	0,00	0,00
7	+ sonstige Einzahlungen aus Investitionstätigkeit	0,00	0,00	0,00	0,00	0,00	0,00	-5.665,05
8	= Summe Einzahlungen aus Investitionstätigkeit	0,00	0,00	0,00	0,00	0,00	0,00	-17.331,11
9	- Auszahlungen für Baumaßnahmen	276.057,29	200.000,00	300.000,00	22.807.000,00	0,00	0,00	6.050.000,00
10	- Auszahlungen von aktivierb. Zuwendungen für Investitionen Dritter	0,00	0,00	0,00	0,00	0,00	0,00	0,00
11	- Ausz. für den Erwerb von immateriellen Vermögensgegenst.	0,00	0,00	0,00	0,00	0,00	0,00	0,00
12	- Ausz. für den Erwerb von Grundst., grundstücksgl. Rechten u. Gebäuden	0,00	0,00	0,00	0,00	0,00	0,00	0,00
13	- Ausz. für den Erw. von übr. Sachanlageverm.	36.515,77	14.700,00	36.400,00	0,00	0,00	0,00	169.350,94
14	- Auszahlungen für den Erw. von Finanzanlageverm.	0,00	0,00	0,00	0,00	0,00	0,00	0,00
15	- Sonstige Auszahlungen aus Investitionstätigkeit	0,00	0,00	0,00	0,00	0,00	0,00	0,00
16	= Summe der Auszahlungen aus Investitionstätigkeit	312.573,06	214.700,00	336.400,00	22.807.000,00	0,00	0,00	6.219.350,94
17	= Saldo aus der Investitionstätigkeit	-312.573,06	-214.700,00	-336.400,00	22.807.000,00	-	0,00	-6.236.682,05

Haushaltsplan 2018 der Gemeinde Hoppegarten

Produktbeschreibung Produkt 21601 Oberschulen		
Gemeinde Hoppegarten		
Produktbereich	21-24	Schulträgeraufgaben
Produktgruppe	216	Oberschulen
Produkt	21601	Oberschulen
Produktinformation		
Zugeordnete Kostenstellen	2160101	Peter-Joseph Lenné Oberschule mit GS

Haushaltsplan 2018 der Gemeinde Hoppegarten

Teilergebnishaushalt Produkt 21601 Oberschulen -in EUR-								
Gemeinde Hoppegarten								
Produktbereich		21-24	Schulträgeraufgaben					
Produktgruppe		216	Oberschulen					
Produkt		21601	Oberschulen					
Nr.	Bezeichnung	vorläufiges Ergebnis 2016	Ansatz 2017	Ansatz 2018	Planung 2019	Planung 2020	Planung 2021	
01	Steuern und ähnliche Abgaben	0	0	0	0	0	0	
02	+ Zuwendungen und allgemeine Umlagen	1.085	5.000	1.000	1.000	1.000	1.000	
03	+ Sonstige Transfererträge	0	0	0	0	0	0	
04	+ Öffentlich-rechtliche Leistungsentgelte	6.026	44.500	38.500	38.500	38.500	38.500	
05	+ Privatrechtliche Leistungsentgelte	4.170	0	0	0	0	0	
06	+ Kostenerstattungen und Kostenumlagen	165.000	165.000	230.000	316.500	451.500	451.500	
07	+ Sonstige ordentliche Erträge	61.418	0	0	0	0	0	
08	+ Aktivierte Eigenleistung	0	0	0	0	0	0	
09	+/- Bestandsveränderungen	0	0	0	0	0	0	
10	= Erträge aus lfd. Verwaltungstätigkeit	237.698	214.500	269.500	356.000	491.000	491.000	
11	- Personalaufwendungen	136.943	140.100	159.600	160.800	164.000	167.300	
12	- Versorgungsaufwendungen	0	0	0	0	0	0	
13	- Aufwendungen für Sach- und Dienstl.	419.650	614.200	1.149.000	1.932.500	778.000	780.500	
14	- Abschreibungen	0	159.900	187.400	262.400	262.400	262.400	
15	- Transferaufwendungen	720	1.500	1.500	1.500	1.500	1.500	
16	- Sonstige ordentliche Aufwendungen	18.864	32.200	265.100	25.200	25.200	15.200	
17	= Aufwendungen aus lfd. Verwaltungstät.	576.176	947.900	1.762.600	2.382.400	1.231.100	1.226.900	
18	= Erg. der lfd. Verwaltungstät. (10-17)	-338.478	-733.400	-1.493.100	-2.026.400	-740.100	-735.900	
19	+ Zinsen und sonstige Finanzerträge	0	0	0	0	0	0	
20	- Zinsen und sonstige Finanzaufwendungen	0	0	0	0	0	0	
21	= Finanzergebnis (19-20)	0	0	0	0	0	0	
22	= Ordentliches Jahresergebnis (18 + 21)	-338.478	-733.400	-1.493.100	-2.026.400	-740.100	-735.900	
23	+ außerordentliche Erträge	0	0	0	0	0	0	
24	- außerordentliche Aufwendungen	0	0	0	0	0	0	
25	= außerordentliches Jahresergebnis	0	0	0	0	0	0	
26	= Ergebnis vor Berücksichtigung der int. Leistungsbez. (22+25)	-338.478	-733.400	-1.493.100	-2.026.400	-740.100	-735.900	
27	+ Ertr. aus int. Leistungsbeziehungen	0	0	0	0	0	0	
28	- Aufw. aus internen Leistungsbez.	0	0	0	0	0	0	
29	= Gesamtergebnis des Teilhaushalts	-338.478	-733.400	-1.493.100	-2.026.400	-740.100	-735.900	
	Nachrichtlich:							
30	nicht zahlungswirksame Erträge	0	30.500	30.500	30.500	30.500	30.500	
31	nicht zahlungswirksame Aufwendungen	0	159.900	187.400	262.400	262.400	262.400	

Haushaltsplan 2018 der Gemeinde Hoppegarten

Teilfinanzhaushalt Produkt 21601 Oberschulen -in EUR-								
Gemeinde Hoppegarten								
Nr.	Bezeichnung	vorläufiges Ergebnis 2016	Ansatz 2017	Ansatz 2018	Planung 2019	Planung 2020	Planung 2021	Bisher bereitgestellt
1	+ Einzahlungen aus Investitionszuwendungen	0,00	0,00	0,00	0,00	0,00	0,00	0,00
2	+ Einzahlg. aus Beiträgen und ähnlichen Entgelten	0,00	0,00	0,00	0,00	0,00	0,00	0,00
3	+ Einzahlg. aus der Veräußerung von imm. Vermg.	0,00	0,00	0,00	0,00	0,00	0,00	501,12
4	+ Einzahlg. aus der Veräuß. v. Grundst., grundst.gl. Rechten u. Gebäuden	0,00	0,00	0,00	0,00	0,00	0,00	0,00
5	+ Einzahlg. aus der Veräußerung von übrigem Sachanlagevermögen	0,00	0,00	0,00	0,00	0,00	0,00	-12.661,26
6	+ Einzahlg. aus der Veräußerung von Finanzanlagevermögen	0,00	0,00	0,00	0,00	0,00	0,00	0,00
7	+ sonstige Einzahlungen aus Investitionstätigkeit	0,00	0,00	0,00	0,00	0,00	0,00	-7.039,66
8	= Summe Einzahlungen aus Investitionstätigkeit	0,00	0,00	0,00	0,00	0,00	0,00	-19.199,80
9	- Auszahlungen für Baumaßnahmen	1.724,58	2.000.000,00	200.000,00	750.000,00	2.000.000,00	0,00	2.765.000,00
10	- Auszahlungen von aktivierb. Zuwendungen für Investitionen Dritter	0,00	0,00	0,00	0,00	0,00	0,00	0,00
11	- Ausz. für den Erwerb von immateriellen Vermögensgegenst.	0,00	0,00	0,00	0,00	0,00	0,00	0,00
12	- Ausz. für den Erwerb von Grundst., grundstücksgl. Rechten u. Gebäuden	0,00	300,00	0,00	0,00	0,00	0,00	447,00
13	- Ausz. für den Erw. von übr. Sachanlageverm.	2.587,67	22.800,00	57.400,00	100.000,00	0,00	0,00	302.271,86
14	- Auszahlungen für den Erw. von Finanzanlageverm.	0,00	0,00	0,00	0,00	0,00	0,00	0,00
15	- Sonstige Auszahlungen aus Investitionstätigkeit	0,00	0,00	0,00	0,00	0,00	0,00	0,00
16	= Summe der Auszahlungen aus Investitionstätigkeit	4.312,25	2.023.100,00	257.400,00	850.000,00	2.000.000,00	0,00	3.067.718,86
17	= Saldo aus der Investitionstätigkeit	-4.312,25	-2.023.100,00	-257.400,00	-850.000,00	-2.000.000,00	0,00	-3.086.918,66

Haushaltsplan 2018 der Gemeinde Hoppegarten

Produktbeschreibung Produkt 24201 Fördermaßnahmen für Schüler		
Gemeinde Hoppegarten		
Produktbereich	21-24	Schulträgeraufgaben
Produktgruppe	242	Fördermaßnahmen für Schüler
Produkt	24201	Fördermaßnahmen für Schüler
Produktinformation		
Zugeordnete Kostenstellen	2420010	Schulbezogene Fördermaßnahmen

Haushaltsplan 2018 der Gemeinde Hoppegarten

Teilergebnishaushalt Produkt 24201 Fördermaßnahmen für Schüler -in EUR-								
Gemeinde Hoppegarten								
Produktbereich	21-24	Schulträgeraufgaben						
Produktgruppe	242	Fördermaßnahmen für Schüler						
Produkt	24201	Fördermaßnahmen für Schüler						
Nr.	Bezeichnung	vorläufiges Ergebnis 2016	Ansatz 2017	Ansatz 2018	Planung 2019	Planung 2020	Planung 2021	
01	Steuern und ähnliche Abgaben	0	0	0	0	0	0	
02	+ Zuwendungen und allgemeine Umlagen	0	0	0	0	0	0	
03	+ Sonstige Transfererträge	0	0	0	0	0	0	
04	+ Öffentlich-rechtliche Leistungsentgelte	0	0	0	0	0	0	
05	+ Privatrechtliche Leistungsentgelte	0	0	0	0	0	0	
06	+ Kostenerstattungen und Kostenumlagen	0	0	0	0	0	0	
07	+ Sonstige ordentliche Erträge	0	0	0	0	0	0	
08	+ Aktivierte Eigenleistung	0	0	0	0	0	0	
09	+/- Bestandsveränderungen	0	0	0	0	0	0	
10	= Erträge aus lfd. Verwaltungstätigkeit	0	0	0	0	0	0	
11	- Personalaufwendungen	0	0	0	0	0	0	
12	- Versorgungsaufwendungen	0	0	0	0	0	0	
13	- Aufwendungen für Sach- und Dienstl.	0	0	0	0	0	0	
14	- Abschreibungen	0	0	0	0	0	0	
15	- Transferaufwendungen	0	0	0	0	0	0	
16	- Sonstige ordentliche Aufwendungen	0	0	0	0	0	0	
17	= Aufwendungen aus lfd. Verwaltungstät.	0	0	0	0	0	0	
18	= Erg. der lfd. Verwaltungstät. (10-17)	0	0	0	0	0	0	
19	+ Zinsen und sonstige Finanzerträge	0	0	0	0	0	0	
20	- Zinsen und sonstige Finanzaufwendungen	0	0	0	0	0	0	
21	= Finanzergebnis (19-20)	0	0	0	0	0	0	
22	= Ordentliches Jahresergebnis (18 + 21)	0	0	0	0	0	0	
23	+ außerordentliche Erträge	0	0	0	0	0	0	
24	- außerordentliche Aufwendungen	0	0	0	0	0	0	
25	= außerordentliches Jahresergebnis	0	0	0	0	0	0	
26	= Ergebnis vor Berücksichtigung der int. Leistungsbez. (22+25)	0	0	0	0	0	0	
27	+ Ertr. aus int. Leistungsbeziehungen	0	0	0	0	0	0	
28	- Aufw. aus internen Leistungsbez.	0	0	0	0	0	0	
29	= Gesamtergebnis des Teilhaushalts	0	0	0	0	0	0	
	Nachrichtlich:							
30	nicht zahlungswirksame Erträge	0	0	0	0	0	0	
31	nicht zahlungswirksame Aufwendungen	0	0	0	0	0	0	

Haushaltsplan 2018 der Gemeinde Hoppegarten

Teilfinanzhaushalt Produkt 24201 Fördermaßnahmen für Schüler -in EUR-								
Gemeinde Hoppegarten								
Nr.	Bezeichnung	vorläufiges Ergebnis 2016	Ansatz 2017	Ansatz 2018	Planung 2019	Planung 2020	Planung 2021	Bisher bereitgestellt
1	+ Einzahlungen aus Investitionszuwendungen	0,00	0,00	0,00	0,00	0,00	0,00	0,00
2	+ Einzahlg. aus Beiträgen und ähnlichen Entgelten	0,00	0,00	0,00	0,00	0,00	0,00	0,00
3	+ Einzahlg. aus der Veräußerung von imm. Vermg.	0,00	0,00	0,00	0,00	0,00	0,00	0,00
4	+ Einzahlg. aus der Veräuß. v. Grundst., grundst.gl. Rechten u. Gebäuden	0,00	0,00	0,00	0,00	0,00	0,00	0,00
5	+ Einzahlg. aus der Veräußerung von übrigem Sachanlagevermögen	0,00	0,00	0,00	0,00	0,00	0,00	0,00
6	+ Einzahlg. aus der Veräußerung von Finanzanlagevermögen	0,00	0,00	0,00	0,00	0,00	0,00	0,00
7	+ sonstige Einzahlungen aus Investitionstätigkeit	0,00	0,00	0,00	0,00	0,00	0,00	0,00
8	= Summe Einzahlungen aus Investitionstätigkeit	0,00	0,00	0,00	0,00	0,00	0,00	0,00
9	- Auszahlungen für Baumaßnahmen	0,00	0,00	0,00	0,00	0,00	0,00	0,00
10	- Auszahlungen von aktivierb. Zuwendungen für Investitionen Dritter	0,00	0,00	0,00	0,00	0,00	0,00	0,00
11	- Ausz. für den Erwerb von immateriellen Vermögensgegenst.	0,00	0,00	0,00	0,00	0,00	0,00	0,00
12	- Ausz. für den Erwerb von Grundst., grundstücksgl. Rechten u. Gebäuden	0,00	0,00	0,00	0,00	0,00	0,00	0,00
13	- Ausz. für den Erw. von übr. Sachanlageverm.	0,00	0,00	0,00	0,00	0,00	0,00	0,00
14	- Auszahlungen für den Erw. von Finanzanlageverm.	0,00	0,00	0,00	0,00	0,00	0,00	0,00
15	- Sonstige Auszahlungen aus Investitionstätigkeit	0,00	0,00	0,00	0,00	0,00	0,00	0,00
16	= Summe der Auszahlungen aus Investitionstätigkeit	0,00	0,00	0,00	0,00	0,00	0,00	0,00
17	= Saldo aus der Investitionstätigkeit	0,00	0,00	0,00	0,00	0,00	0,00	0,00

Haushaltsplan 2018 der Gemeinde Hoppegarten

Produktbeschreibung Produkt 24301 Schulbezogene Aufgaben des Schulträgers		
Gemeinde Hoppegarten		
Produktbereich	21-24	Schulträgeraufgaben
Produktgruppe	243	Sonstige schulische Aufgaben
Produkt	24301	Schulbezogene Aufgaben des Schulträgers
Produktinformation		
Zugeordnete Kostenstellen	2430010	Schulbezogene Leistungen

Haushaltsplan 2018 der Gemeinde Hoppegarten

Teilergebnishaushalt Produkt 24301 Schulbezogene Aufgaben des Schulträgers -in EUR-								
Gemeinde Hoppegarten								
Produktbereich		21-24	Schulträgeraufgaben					
Produktgruppe		243	Sonstige schulische Aufgaben					
Produkt		24301	Schulbezogene Aufgaben des Schulträgers					
Nr.	Bezeichnung	vorläufiges Ergebnis 2016	Ansatz 2017	Ansatz 2018	Planung 2019	Planung 2020	Planung 2021	
01	Steuern und ähnliche Abgaben	0	0	0	0	0	0	
02	+ Zuwendungen und allgemeine Umlagen	0	0	0	0	0	0	
03	+ Sonstige Transfererträge	0	0	0	0	0	0	
04	+ Öffentlich-rechtliche Leistungsentgelte	0	0	0	0	0	0	
05	+ Privatrechtliche Leistungsentgelte	0	0	0	0	0	0	
06	+ Kostenerstattungen und Kostenumlagen	12.485	0	0	0	0	0	
07	+ Sonstige ordentliche Erträge	375	0	0	0	0	0	
08	+ Aktivierte Eigenleistung	0	0	0	0	0	0	
09	+/- Bestandsveränderungen	0	0	0	0	0	0	
10	= Erträge aus lfd. Verwaltungstätigkeit	12.859	0	0	0	0	0	
11	- Personalaufwendungen	288.297	254.600	267.800	272.800	278.200	283.300	
12	- Versorgungsaufwendungen	0	0	0	0	0	0	
13	- Aufwendungen für Sach- und Dienstl.	0	0	0	0	0	0	
14	- Abschreibungen	0	0	0	0	0	0	
15	- Transferaufwendungen	0	0	0	0	0	0	
16	- Sonstige ordentliche Aufwendungen	15.706	17.200	17.200	17.200	17.200	17.200	
17	= Aufwendungen aus lfd. Verwaltungstät.	304.002	271.800	285.000	290.000	295.400	300.500	
18	= Erg. der lfd. Verwaltungstät. (10-17)	-291.143	-271.800	-285.000	-290.000	-295.400	-300.500	
19	+ Zinsen und sonstige Finanzerträge	0	0	0	0	0	0	
20	- Zinsen und sonstige Finanzaufwendungen	0	0	0	0	0	0	
21	= Finanzergebnis (19-20)	0	0	0	0	0	0	
22	= Ordentliches Jahresergebnis (18 + 21)	-291.143	-271.800	-285.000	-290.000	-295.400	-300.500	
23	+ außerordentliche Erträge	0	0	0	0	0	0	
24	- außerordentliche Aufwendungen	0	0	0	0	0	0	
25	= außerordentliches Jahresergebnis	0	0	0	0	0	0	
26	= Ergebnis vor Berücksichtigung der int. Leistungsbez. (22+25)	-291.143	-271.800	-285.000	-290.000	-295.400	-300.500	
27	+ Ertr. aus int. Leistungsbeziehungen	0	0	0	0	0	0	
28	- Aufw. aus internen Leistungsbez.	0	0	0	0	0	0	
29	= Gesamtergebnis des Teilhaushalts	-291.143	-271.800	-285.000	-290.000	-295.400	-300.500	
	Nachrichtlich:							
30	nicht zahlungswirksame Erträge	0	0	0	0	0	0	
31	nicht zahlungswirksame Aufwendungen	0	0	0	0	0	0	

Haushaltsplan 2018 der Gemeinde Hoppegarten

Teilfinanzhaushalt Produkt 24301 Schulbezogene Aufgaben des Schulträgers -in EUR-								
Gemeinde Hoppegarten								
Nr.	Bezeichnung	vorläufiges Ergebnis 2016	Ansatz 2017	Ansatz 2018	Planung 2019	Planung 2020	Planung 2021	Bisher bereitgestellt
1	+ Einzahlungen aus Investitionszuwendungen	0,00	0,00	0,00	0,00	0,00	0,00	0,00
2	+ Einzahlg. aus Beiträgen und ähnlichen Entgelten	0,00	0,00	0,00	0,00	0,00	0,00	0,00
3	+ Einzahlg. aus der Veräußerung von imm. Vermg.	0,00	0,00	0,00	0,00	0,00	0,00	0,00
4	+ Einzahlg. aus der Veräuß. v. Grundst., grundst.gl. Rechten u. Gebäuden	0,00	0,00	0,00	0,00	0,00	0,00	0,00
5	+ Einzahlg. aus der Veräußerung von übrigem Sachanlagevermögen	0,00	0,00	0,00	0,00	0,00	0,00	0,00
6	+ Einzahlg. aus der Veräußerung von Finanzanlagevermögen	0,00	0,00	0,00	0,00	0,00	0,00	0,00
7	+ sonstige Einzahlungen aus Investitionstätigkeit	0,00	0,00	0,00	0,00	0,00	0,00	0,00
8	= Summe Einzahlungen aus Investitionstätigkeit	0,00	0,00	0,00	0,00	0,00	0,00	0,00
9	- Auszahlungen für Baumaßnahmen	0,00	0,00	0,00	0,00	0,00	0,00	0,00
10	- Auszahlungen von aktivierb. Zuwendungen für Investitionen Dritter	0,00	0,00	0,00	0,00	0,00	0,00	0,00
11	- Ausz. für den Erwerb von immateriellen Vermögensgegenst.	0,00	0,00	0,00	0,00	0,00	0,00	0,00
12	- Ausz. für den Erwerb von Grundst., grundstücksgl. Rechten u. Gebäuden	0,00	0,00	0,00	0,00	0,00	0,00	0,00
13	- Ausz. für den Erw. von übr. Sachanlageverm.	0,00	0,00	0,00	0,00	0,00	0,00	0,00
14	- Auszahlungen für den Erw. von Finanzanlageverm.	0,00	0,00	0,00	0,00	0,00	0,00	0,00
15	- Sonstige Auszahlungen aus Investitionstätigkeit	0,00	0,00	0,00	0,00	0,00	0,00	0,00
16	= Summe der Auszahlungen aus Investitionstätigkeit	0,00	0,00	0,00	0,00	0,00	0,00	0,00
17	= Saldo aus der Investitionstätigkeit	0,00	0,00	0,00	0,00	0,00	0,00	0,00

Haushaltsplan 2018 der Gemeinde Hoppegarten

Teilergebnishaushalt Produktbereich 25-29 Kultur und Wissenschaft -in EUR-								
Gemeinde Hoppegarten								
Produktbereich 25-29		Kultur und Wissenschaft						
Nr.	Bezeichnung	vorläufiges Ergebnis 2016	Ansatz 2017	Ansatz 2018	Planung 2019	Planung 2020	Planung 2021	
01	Steuern und ähnliche Abgaben	0	0	0	0	0	0	
02	+ Zuwendungen und allgemeine Umlagen	285.553	1.000	1.000	1.000	1.000	1.000	
03	+ Sonstige Transfererträge	0	0	0	0	0	0	
04	+ Öffentlich-rechtliche Leistungsentgelte	5.160	7.900	6.900	6.900	6.900	6.900	
05	+ Privatrechtliche Leistungsentgelte	1.024	700	600	600	600	600	
06	+ Kostenerstattungen und Kostenumlagen	0	100	100	100	100	100	
07	+ Sonstige ordentliche Erträge	257	0	0	0	0	0	
08	+ Aktivierte Eigenleistung	0	0	0	0	0	0	
09	+/- Bestandsveränderungen	0	0	0	0	0	0	
10	= Erträge aus lfd. Verwaltungstätigkeit	291.995	9.700	8.600	8.600	8.600	8.600	
11	- Personalaufwendungen	119.457	126.300	135.700	138.300	141.000	144.000	
12	- Versorgungsaufwendungen	0	0	0	0	0	0	
13	- Aufwendungen für Sach- und Dienstl.	531.629	80.800	68.300	66.300	61.300	48.700	
14	- Abschreibungen	0	6.600	9.500	9.500	9.500	9.500	
15	- Transferaufwendungen	32.209	129.300	146.900	141.600	141.600	32.000	
16	- Sonstige ordentliche Aufwendungen	86.709	14.000	8.400	8.600	8.600	8.500	
17	= Aufwendungen aus lfd. Verwaltungstät.	770.005	357.000	368.800	364.300	362.000	242.700	
18	= Erg. der lfd. Verwaltungstät. (10-17)	-478.010	-347.300	-360.200	-355.700	-353.400	-234.100	
19	+ Zinsen und sonstige Finanzerträge	0	0	0	0	0	0	
20	- Zinsen und sonstige Finanzaufwendungen	0	0	0	0	0	0	
21	= Finanzergebnis (19-20)	0	0	0	0	0	0	
22	= Ordentliches Jahresergebnis (18 + 21)	-478.010	-347.300	-360.200	-355.700	-353.400	-234.100	
23	+ außerordentliche Erträge	173	0	0	0	0	0	
24	- außerordentliche Aufwendungen	0	0	0	0	0	0	
25	= außerordentliches Jahresergebnis	173	0	0	0	0	0	
26	= Ergebnis vor Berücksichtigung der int. Leistungsbez. (22+25)	-477.836	-347.300	-360.200	-355.700	-353.400	-234.100	
27	+ Ertr. aus int. Leistungsbeziehungen	0	0	0	0	0	0	
28	- Aufw. aus internen Leistungsbez.	0	0	0	0	0	0	
29	= Gesamtergebnis des Teilhaushalts	-477.836	-347.300	-360.200	-355.700	-353.400	-234.100	
	Nachrichtlich:							
30	nicht zahlungswirksame Erträge	0	4.400	4.400	4.400	4.400	4.400	
31	nicht zahlungswirksame Aufwendungen	0	6.600	9.500	9.500	9.500	9.500	

Haushaltsplan 2018 der Gemeinde Hoppegarten

Teilfinanzhaushalt Produktbereich 25-29 Kultur und Wissenschaft -in EUR-								
Gemeinde Hoppegarten								
Nr.	Bezeichnung	vorläufiges Ergebnis 2016	Ansatz 2017	Ansatz 2018	Planung 2019	Planung 2020	Planung 2021	Bisher bereitgestellt
1	+ Einzahlungen aus Investitionszuwendungen	0,00	0,00	0,00	0,00	0,00	0,00	0,00
2	+ Einzahlg. aus Beiträgen und ähnlichen Entgelten	0,00	0,00	0,00	0,00	0,00	0,00	0,00
3	+ Einzahlg. aus der Veräußerung von imm. Vermg.	0,00	0,00	0,00	0,00	0,00	0,00	0,00
4	+ Einzahlg. aus der Veräuß. v. Grundst., grundst.gl. Rechten u. Gebäuden	0,00	0,00	0,00	0,00	0,00	0,00	0,00
5	+ Einzahlg. aus der Veräußerung von übrigem Sachanlagevermögen	0,00	0,00	0,00	0,00	0,00	0,00	-19.243,47
6	+ Einzahlg. aus der Veräußerung von Finanzanlagevermögen	0,00	0,00	0,00	0,00	0,00	0,00	0,00
7	+ sonstige Einzahlungen aus Investitionstätigkeit	0,00	0,00	0,00	0,00	0,00	0,00	0,00
8	= Summe Einzahlungen aus Investitionstätigkeit	0,00	0,00	0,00	0,00	0,00	0,00	-19.243,47
9	- Auszahlungen für Baumaßnahmen	49.467,60	0,00	0,00	0,00	0,00	0,00	45.000,00
10	- Auszahlungen von aktivierb. Zuwendungen für Investitionen Dritter	0,00	0,00	0,00	0,00	0,00	0,00	0,00
11	- Ausz. für den Erwerb von immateriellen Vermögensgegenst.	0,00	0,00	0,00	0,00	0,00	0,00	0,00
12	- Ausz. für den Erwerb von Grundst., grundstücksgl. Rechten u. Gebäuden	0,00	0,00	0,00	0,00	0,00	0,00	0,00
13	- Ausz. für den Erw. von übr. Sachanlageverm.	0,00	44.700,00	0,00	0,00	0,00	0,00	76.873,93
14	- Auszahlungen für den Erw. von Finanzanlageverm.	0,00	0,00	0,00	0,00	0,00	0,00	0,00
15	- Sonstige Auszahlungen aus Investitionstätigkeit	0,00	0,00	0,00	0,00	0,00	0,00	0,00
16	= Summe der Auszahlungen aus Investitionstätigkeit	49.467,60	44.700,00	0,00	0,00	0,00	0,00	121.873,93
17	= Saldo aus der Investitionstätigkeit	-49.467,60	-44.700,00	0,00	0,00	0,00	0,00	-141.117,40

Haushaltsplan 2018 der Gemeinde Hoppegarten

Produktbeschreibung Produkt 27201 Bibliothek		
Gemeinde Hoppegarten		
Produktbereich	25-29	Kultur und Wissenschaft
Produktgruppe	272	Bibliotheken
Produkt	27201	Bibliothek
Produktinformation		
Zugeordnete Kostenstellen	2720101	Bibliothek Hoppegarten
	2720102	Bibliothek Hönow

Haushaltsplan 2018 der Gemeinde Hoppegarten

Teilergebnishaushalt Produkt 27201 Bibliothek -in EUR-								
Gemeinde Hoppegarten								
Produktbereich		25-29	Kultur und Wissenschaft					
Produktgruppe		272	Bibliotheken					
Produkt		27201	Bibliothek					
Nr.	Bezeichnung	vorläufiges Ergebnis 2016	Ansatz 2017	Ansatz 2018	Planung 2019	Planung 2020	Planung 2021	
01	Steuern und ähnliche Abgaben	0	0	0	0	0	0	
02	+ Zuwendungen und allgemeine Umlagen	137	0	0	0	0	0	
03	+ Sonstige Transfererträge	0	0	0	0	0	0	
04	+ Öffentlich-rechtliche Leistungsentgelte	4.025	3.500	2.500	2.500	2.500	2.500	
05	+ Privatrechtliche Leistungsentgelte	324	200	100	100	100	100	
06	+ Kostenerstattungen und Kostenumlagen	0	0	0	0	0	0	
07	+ Sonstige ordentliche Erträge	236	0	0	0	0	0	
08	+ Aktivierte Eigenleistung	0	0	0	0	0	0	
09	+/- Bestandsveränderungen	0	0	0	0	0	0	
10	= Erträge aus lfd. Verwaltungstätigkeit	4.722	3.700	2.600	2.600	2.600	2.600	
11	- Personalaufwendungen	119.457	126.300	135.700	138.300	141.000	144.000	
12	- Versorgungsaufwendungen	0	0	0	0	0	0	
13	- Aufwendungen für Sach- und Dienstl.	34.728	44.000	46.500	46.500	46.500	33.900	
14	- Abschreibungen	0	1.700	2.100	2.100	2.100	2.100	
15	- Transferaufwendungen	0	0	0	0	0	0	
16	- Sonstige ordentliche Aufwendungen	4.857	4.800	5.500	5.700	5.700	5.600	
17	= Aufwendungen aus lfd. Verwaltungstät.	159.041	176.800	189.800	192.600	195.300	185.600	
18	= Erg. der lfd. Verwaltungstät. (10-17)	-154.319	-173.100	-187.200	-190.000	-192.700	-183.000	
19	+ Zinsen und sonstige Finanzerträge	0	0	0	0	0	0	
20	- Zinsen und sonstige Finanzaufwendungen	0	0	0	0	0	0	
21	= Finanzergebnis (19-20)	0	0	0	0	0	0	
22	= Ordentliches Jahresergebnis (18 + 21)	-154.319	-173.100	-187.200	-190.000	-192.700	-183.000	
23	+ außerordentliche Erträge	173	0	0	0	0	0	
24	- außerordentliche Aufwendungen	0	0	0	0	0	0	
25	= außerordentliches Jahresergebnis	173	0	0	0	0	0	
26	= Ergebnis vor Berücksichtigung der int. Leistungsbez. (22+25)	-154.145	-173.100	-187.200	-190.000	-192.700	-183.000	
27	+ Ertr. aus int. Leistungsbeziehungen	0	0	0	0	0	0	
28	- Aufw. aus internen Leistungsbez.	0	0	0	0	0	0	
29	= Gesamtergebnis des Teilhaushalts	-154.145	-173.100	-187.200	-190.000	-192.700	-183.000	
	Nachrichtlich:							
30	nicht zahlungswirksame Erträge	0	0	0	0	0	0	
31	nicht zahlungswirksame Aufwendungen	0	1.700	2.100	2.100	2.100	2.100	

Haushaltsplan 2018 der Gemeinde Hoppegarten

Teilfinanzhaushalt Produkt 27201 Bibliothek -in EUR-								
Gemeinde Hoppegarten								
Nr.	Bezeichnung	vorläufiges Ergebnis 2016	Ansatz 2017	Ansatz 2018	Planung 2019	Planung 2020	Planung 2021	Bisher bereitgestellt
1	+ Einzahlungen aus Investitionszuwendungen	0,00	0,00	0,00	0,00	0,00	0,00	0,00
2	+ Einzahlg. aus Beiträgen und ähnlichen Entgelten	0,00	0,00	0,00	0,00	0,00	0,00	0,00
3	+ Einzahlg. aus der Veräußerung von imm. Vermg.	0,00	0,00	0,00	0,00	0,00	0,00	0,00
4	+ Einzahlg. aus der Veräuß. v. Grundst., grundst.gl. Rechten u. Gebäuden	0,00	0,00	0,00	0,00	0,00	0,00	0,00
5	+ Einzahlg. aus der Veräußerung von übrigem Sachanlagevermögen	0,00	0,00	0,00	0,00	0,00	0,00	-19.243,47
6	+ Einzahlg. aus der Veräußerung von Finanzanlagevermögen	0,00	0,00	0,00	0,00	0,00	0,00	0,00
7	+ sonstige Einzahlungen aus Investitionstätigkeit	0,00	0,00	0,00	0,00	0,00	0,00	0,00
8	= Summe Einzahlungen aus Investitionstätigkeit	0,00	0,00	0,00	0,00	0,00	0,00	-19.243,47
9	- Auszahlungen für Baumaßnahmen	0,00	0,00	0,00	0,00	0,00	0,00	0,00
10	- Auszahlungen von aktivierb. Zuwendungen für Investitionen Dritter	0,00	0,00	0,00	0,00	0,00	0,00	0,00
11	- Ausz. für den Erwerb von immateriellen Vermögensgegenst.	0,00	0,00	0,00	0,00	0,00	0,00	0,00
12	- Ausz. für den Erwerb von Grundst., grundstücksgl. Rechten u. Gebäuden	0,00	0,00	0,00	0,00	0,00	0,00	0,00
13	- Ausz. für den Erw. von übr. Sachanlageverm.	0,00	2.700,00	0,00	0,00	0,00	0,00	20.493,94
14	- Auszahlungen für den Erw. von Finanzanlageverm.	0,00	0,00	0,00	0,00	0,00	0,00	0,00
15	- Sonstige Auszahlungen aus Investitionstätigkeit	0,00	0,00	0,00	0,00	0,00	0,00	0,00
16	= Summe der Auszahlungen aus Investitionstätigkeit	0,00	2.700,00	0,00	0,00	0,00	0,00	20.493,94
17	= Saldo aus der Investitionstätigkeit	0,00	-2.700,00	0,00	0,00	0,00	0,00	-39.737,41

Haushaltsplan 2018 der Gemeinde Hoppegarten

Produktbeschreibung Produkt 28101 Heimatpflege		
Gemeinde Hoppegarten		
Produktbereich	25-29	Kultur und Wissenschaft
Produktgruppe	281	Heimatpflege
Produkt	28101	Heimatpflege
Produktinformation		
Zugeordnete Kostenstellen	2810010	Förderung von Dorffesten
	2810020	Ortschronik
	2810030	Seniorenbeirat

Haushaltsplan 2018 der Gemeinde Hoppegarten

Teilergebnishaushalt Produkt 28101 Heimatpflege -in EUR-								
Gemeinde Hoppegarten								
Produktbereich		25-29	Kultur und Wissenschaft					
Produktgruppe		281	Heimatpflege					
Produkt		28101	Heimatpflege					
Nr.	Bezeichnung	vorläufiges Ergebnis 2016	Ansatz 2017	Ansatz 2018	Planung 2019	Planung 2020	Planung 2021	
01	Steuern und ähnliche Abgaben	0	0	0	0	0	0	
02	+ Zuwendungen und allgemeine Umlagen	975	1.000	1.000	1.000	1.000	1.000	
03	+ Sonstige Transfererträge	0	0	0	0	0	0	
04	+ Öffentlich-rechtliche Leistungsentgelte	0	0	0	0	0	0	
05	+ Privatrechtliche Leistungsentgelte	0	500	500	500	500	500	
06	+ Kostenerstattungen und Kostenumlagen	0	100	100	100	100	100	
07	+ Sonstige ordentliche Erträge	0	0	0	0	0	0	
08	+ Aktivierte Eigenleistung	0	0	0	0	0	0	
09	+/- Bestandsveränderungen	0	0	0	0	0	0	
10	= Erträge aus lfd. Verwaltungstätigkeit	975	1.600	1.600	1.600	1.600	1.600	
11	- Personalaufwendungen	0	0	0	0	0	0	
12	- Versorgungsaufwendungen	0	0	0	0	0	0	
13	- Aufwendungen für Sach- und Dienstl.	0	900	5.400	5.400	5.400	5.400	
14	- Abschreibungen	0	100	100	100	100	100	
15	- Transferaufwendungen	2.337	0	0	0	0	0	
16	- Sonstige ordentliche Aufwendungen	1.225	7.400	2.900	2.900	2.900	2.900	
17	= Aufwendungen aus lfd. Verwaltungstät.	3.562	8.400	8.400	8.400	8.400	8.400	
18	= Erg. der lfd. Verwaltungstät. (10-17)	-2.587	-6.800	-6.800	-6.800	-6.800	-6.800	
19	+ Zinsen und sonstige Finanzerträge	0	0	0	0	0	0	
20	- Zinsen und sonstige Finanzaufwendungen	0	0	0	0	0	0	
21	= Finanzergebnis (19-20)	0	0	0	0	0	0	
22	= Ordentliches Jahresergebnis (18 + 21)	-2.587	-6.800	-6.800	-6.800	-6.800	-6.800	
23	+ außerordentliche Erträge	0	0	0	0	0	0	
24	- außerordentliche Aufwendungen	0	0	0	0	0	0	
25	= außerordentliches Jahresergebnis	0	0	0	0	0	0	
26	= Ergebnis vor Berücksichtigung der int. Leistungsbez. (22+25)	-2.587	-6.800	-6.800	-6.800	-6.800	-6.800	
27	+ Ertr. aus int. Leistungsbeziehungen	0	0	0	0	0	0	
28	- Aufw. aus internen Leistungsbez.	0	0	0	0	0	0	
29	= Gesamtergebnis des Teilhaushalts	-2.587	-6.800	-6.800	-6.800	-6.800	-6.800	
	Nachrichtlich:							
30	nicht zahlungswirksame Erträge	0	0	0	0	0	0	
31	nicht zahlungswirksame Aufwendungen	0	100	100	100	100	100	

Haushaltsplan 2018 der Gemeinde Hoppegarten

Teilfinanzhaushalt Produkt 28101 Heimatpflege -in EUR-								
Gemeinde Hoppegarten								
Nr.	Bezeichnung	vorläufiges Ergebnis 2016	Ansatz 2017	Ansatz 2018	Planung 2019	Planung 2020	Planung 2021	Bisher bereitgestellt
1	+ Einzahlungen aus Investitionszuwendungen	0,00	0,00	0,00	0,00	0,00	0,00	0,00
2	+ Einzahlg. aus Beiträgen und ähnlichen Entgelten	0,00	0,00	0,00	0,00	0,00	0,00	0,00
3	+ Einzahlg. aus der Veräußerung von imm. Vermg.	0,00	0,00	0,00	0,00	0,00	0,00	0,00
4	+ Einzahlg. aus der Veräuß. v. Grundst., grundst.gl. Rechten u. Gebäuden	0,00	0,00	0,00	0,00	0,00	0,00	0,00
5	+ Einzahlg. aus der Veräußerung von übrigem Sachanlagevermögen	0,00	0,00	0,00	0,00	0,00	0,00	0,00
6	+ Einzahlg. aus der Veräußerung von Finanzanlagevermögen	0,00	0,00	0,00	0,00	0,00	0,00	0,00
7	+ sonstige Einzahlungen aus Investitionstätigkeit	0,00	0,00	0,00	0,00	0,00	0,00	0,00
8	= Summe Einzahlungen aus Investitionstätigkeit	0,00	0,00	0,00	0,00	0,00	0,00	0,00
9	- Auszahlungen für Baumaßnahmen	0,00	0,00	0,00	0,00	0,00	0,00	0,00
10	- Auszahlungen von aktivierb. Zuwendungen für Investitionen Dritter	0,00	0,00	0,00	0,00	0,00	0,00	0,00
11	- Ausz. für den Erwerb von immateriellen Vermögensgegenst.	0,00	0,00	0,00	0,00	0,00	0,00	0,00
12	- Ausz. für den Erwerb von Grundst., grundstücksgl. Rechten u. Gebäuden	0,00	0,00	0,00	0,00	0,00	0,00	0,00
13	- Ausz. für den Erw. von übr. Sachanlageverm.	0,00	0,00	0,00	0,00	0,00	0,00	79,99
14	- Auszahlungen für den Erw. von Finanzanlageverm.	0,00	0,00	0,00	0,00	0,00	0,00	0,00
15	- Sonstige Auszahlungen aus Investitionstätigkeit	0,00	0,00	0,00	0,00	0,00	0,00	0,00
16	= Summe der Auszahlungen aus Investitionstätigkeit	0,00	0,00	0,00	0,00	0,00	0,00	79,99
17	= Saldo aus der Investitionstätigkeit	0,00	0,00	0,00	0,00	0,00	0,00	-79,99

Haushaltsplan 2018 der Gemeinde Hoppegarten

Produktbeschreibung Produkt 28401 Sonstige Kulturpflege		
Gemeinde Hoppegarten		
Produktbereich	25-29	Kultur und Wissenschaft
Produktgruppe	284	Sonstige Kulturpflege
Produkt	28401	Sonstige Kulturpflege
Produktinformation		
Zugeordnete Kostenstellen	2840010	Vereinsförderung (Verwaltung)
	2840020	Gemeindefeste BBT
	2840060	Kulturzentrum HdG

Haushaltsplan 2018 der Gemeinde Hoppegarten

Teilergebnishaushalt Produkt 28401 Sonstige Kulturpflege -in EUR-								
Gemeinde Hoppegarten								
Produktbereich	25-29	Kultur und Wissenschaft						
Produktgruppe	284	Sonstige Kulturpflege						
Produkt	28401	Sonstige Kulturpflege						
Nr.	Bezeichnung	vorläufiges Ergebnis 2016	Ansatz 2017	Ansatz 2018	Planung 2019	Planung 2020	Planung 2021	
01	Steuern und ähnliche Abgaben	0	0	0	0	0	0	
02	+ Zuwendungen und allgemeine Umlagen	284.441	0	0	0	0	0	
03	+ Sonstige Transfererträge	0	0	0	0	0	0	
04	+ Öffentlich-rechtliche Leistungsentgelte	1.135	4.400	4.400	4.400	4.400	4.400	
05	+ Privatrechtliche Leistungsentgelte	700	0	0	0	0	0	
06	+ Kostenerstattungen und Kostenumlagen	0	0	0	0	0	0	
07	+ Sonstige ordentliche Erträge	22	0	0	0	0	0	
08	+ Aktivierte Eigenleistung	0	0	0	0	0	0	
09	+/- Bestandsveränderungen	0	0	0	0	0	0	
10	= Erträge aus lfd. Verwaltungstätigkeit	286.298	4.400	4.400	4.400	4.400	4.400	
11	- Personalaufwendungen	0	0	0	0	0	0	
12	- Versorgungsaufwendungen	0	0	0	0	0	0	
13	- Aufwendungen für Sach- und Dienstl.	496.902	35.900	16.400	14.400	9.400	9.400	
14	- Abschreibungen	0	4.800	7.300	7.300	7.300	7.300	
15	- Transferaufwendungen	24.871	129.300	146.900	141.600	141.600	32.000	
16	- Sonstige ordentliche Aufwendungen	80.628	1.800	0	0	0	0	
17	= Aufwendungen aus lfd. Verwaltungstät.	602.401	171.800	170.600	163.300	158.300	48.700	
18	= Erg. der lfd. Verwaltungstät. (10-17)	-316.103	-167.400	-166.200	-158.900	-153.900	-44.300	
19	+ Zinsen und sonstige Finanzerträge	0	0	0	0	0	0	
20	- Zinsen und sonstige Finanzaufwendungen	0	0	0	0	0	0	
21	= Finanzergebnis (19-20)	0	0	0	0	0	0	
22	= Ordentliches Jahresergebnis (18 + 21)	-316.103	-167.400	-166.200	-158.900	-153.900	-44.300	
23	+ außerordentliche Erträge	0	0	0	0	0	0	
24	- außerordentliche Aufwendungen	0	0	0	0	0	0	
25	= außerordentliches Jahresergebnis	0	0	0	0	0	0	
26	= Ergebnis vor Berücksichtigung der int. Leistungsbez. (22+25)	-316.103	-167.400	-166.200	-158.900	-153.900	-44.300	
27	+ Ertr. aus int. Leistungsbeziehungen	0	0	0	0	0	0	
28	- Aufw. aus internen Leistungsbez.	0	0	0	0	0	0	
29	= Gesamtergebnis des Teilhaushalts	-316.103	-167.400	-166.200	-158.900	-153.900	-44.300	
	Nachrichtlich:							
30	nicht zahlungswirksame Erträge	0	4.400	4.400	4.400	4.400	4.400	
31	nicht zahlungswirksame Aufwendungen	0	4.800	7.300	7.300	7.300	7.300	

Haushaltsplan 2018 der Gemeinde Hoppegarten

Teilfinanzhaushalt Produkt 28401 Sonstige Kulturpflege -in EUR-								
Gemeinde Hoppegarten								
Nr.	Bezeichnung	vorläufiges Ergebnis 2016	Ansatz 2017	Ansatz 2018	Planung 2019	Planung 2020	Planung 2021	Bisher bereitgestellt
1	+ Einzahlungen aus Investitionszuwendungen	0,00	0,00	0,00	0,00	0,00	0,00	0,00
2	+ Einzahlg. aus Beiträgen und ähnlichen Entgelten	0,00	0,00	0,00	0,00	0,00	0,00	0,00
3	+ Einzahlg. aus der Veräußerung von imm. Vermg.	0,00	0,00	0,00	0,00	0,00	0,00	0,00
4	+ Einzahlg. aus der Veräuß. v. Grundst., grundst.gl. Rechten u. Gebäuden	0,00	0,00	0,00	0,00	0,00	0,00	0,00
5	+ Einzahlg. aus der Veräußerung von übrigem Sachanlagevermögen	0,00	0,00	0,00	0,00	0,00	0,00	0,00
6	+ Einzahlg. aus der Veräußerung von Finanzanlagevermögen	0,00	0,00	0,00	0,00	0,00	0,00	0,00
7	+ sonstige Einzahlungen aus Investitionstätigkeit	0,00	0,00	0,00	0,00	0,00	0,00	0,00
8	= Summe Einzahlungen aus Investitionstätigkeit	0,00	0,00	0,00	0,00	0,00	0,00	0,00
9	- Auszahlungen für Baumaßnahmen	49.467,60	0,00	0,00	0,00	0,00	0,00	45.000,00
10	- Auszahlungen von aktivierb. Zuwendungen für Investitionen Dritter	0,00	0,00	0,00	0,00	0,00	0,00	0,00
11	- Ausz. für den Erwerb von immateriellen Vermögensgegenst.	0,00	0,00	0,00	0,00	0,00	0,00	0,00
12	- Ausz. für den Erwerb von Grundst., grundstücksgl. Rechten u. Gebäuden	0,00	0,00	0,00	0,00	0,00	0,00	0,00
13	- Ausz. für den Erw. von übr. Sachanlageverm.	0,00	42.000,00	0,00	0,00	0,00	0,00	56.300,00
14	- Auszahlungen für den Erw. von Finanzanlageverm.	0,00	0,00	0,00	0,00	0,00	0,00	0,00
15	- Sonstige Auszahlungen aus Investitionstätigkeit	0,00	0,00	0,00	0,00	0,00	0,00	0,00
16	= Summe der Auszahlungen aus Investitionstätigkeit	49.467,60	42.000,00	0,00	0,00	0,00	0,00	101.300,00
17	= Saldo aus der Investitionstätigkeit	-49.467,60	-42.000,00	0,00	0,00	0,00	0,00	-101.300,00

Haushaltsplan 2018 der Gemeinde Hoppegarten

Produktbeschreibung Produkt 29101 Förderung von Kirchengemeinden		
Gemeinde Hoppegarten		
Produktbereich	25-29	Kultur und Wissenschaft
Produktgruppe	291	Förderung v.Kirchengemeinden,Reliogionsgemeinschaften u.a. weltanschl.Gemeinsch.
Produkt	29101	Förderung von Kirchengemeinden
Produktinformation		
Zugeordnete Kostenstellen	2910010	Kirchengemeinden

Haushaltsplan 2018 der Gemeinde Hoppegarten

Teilergebnishaushalt Produkt 29101 Förderung von Kirchengemeinden -in EUR-								
Gemeinde Hoppegarten								
Produktbereich	25-29	Kultur und Wissenschaft						
Produktgruppe	291	Förderung v.Kirchengemeinden,Religiionsgemeinschaften u.a. weltanschl.Gemeinsch.						
Produkt	29101	Förderung von Kirchengemeinden						
Nr.	Bezeichnung	vorläufiges Ergebnis 2016	Ansatz 2017	Ansatz 2018	Planung 2019	Planung 2020	Planung 2021	
01	Steuern und ähnliche Abgaben	0	0	0	0	0	0	
02	+ Zuwendungen und allgemeine Umlagen	0	0	0	0	0	0	
03	+ Sonstige Transfererträge	0	0	0	0	0	0	
04	+ Öffentlich-rechtliche Leistungsentgelte	0	0	0	0	0	0	
05	+ Privatrechtliche Leistungsentgelte	0	0	0	0	0	0	
06	+ Kostenerstattungen und Kostenumlagen	0	0	0	0	0	0	
07	+ Sonstige ordentliche Erträge	0	0	0	0	0	0	
08	+ Aktivierte Eigenleistung	0	0	0	0	0	0	
09	+/- Bestandsveränderungen	0	0	0	0	0	0	
10	= Erträge aus lfd. Verwaltungstätigkeit	0	0	0	0	0	0	
11	- Personalaufwendungen	0	0	0	0	0	0	
12	- Versorgungsaufwendungen	0	0	0	0	0	0	
13	- Aufwendungen für Sach- und Dienstl.	0	0	0	0	0	0	
14	- Abschreibungen	0	0	0	0	0	0	
15	- Transferaufwendungen	5.000	0	0	0	0	0	
16	- Sonstige ordentliche Aufwendungen	0	0	0	0	0	0	
17	= Aufwendungen aus lfd. Verwaltungstät.	5.000	0	0	0	0	0	
18	= Erg. der lfd. Verwaltungstät. (10-17)	-5.000	0	0	0	0	0	
19	+ Zinsen und sonstige Finanzerträge	0	0	0	0	0	0	
20	- Zinsen und sonstige Finanzaufwendungen	0	0	0	0	0	0	
21	= Finanzergebnis (19-20)	0	0	0	0	0	0	
22	= Ordentliches Jahresergebnis (18 + 21)	-5.000	0	0	0	0	0	
23	+ außerordentliche Erträge	0	0	0	0	0	0	
24	- außerordentliche Aufwendungen	0	0	0	0	0	0	
25	= außerordentliches Jahresergebnis	0	0	0	0	0	0	
26	= Ergebnis vor Berücksichtigung der int. Leistungsbez. (22+25)	-5.000	0	0	0	0	0	
27	+ Ertr. aus int. Leistungsbeziehungen	0	0	0	0	0	0	
28	- Aufw. aus internen Leistungsbez.	0	0	0	0	0	0	
29	= Gesamtergebnis des Teilhaushalts	-5.000	0	0	0	0	0	
	Nachrichtlich:							
30	nicht zahlungswirksame Erträge	0	0	0	0	0	0	
31	nicht zahlungswirksame Aufwendungen	0	0	0	0	0	0	

Haushaltsplan 2018 der Gemeinde Hoppegarten

Teilfinanzhaushalt Produkt 29101 Förderung von Kirchengemeinden -in EUR-								
Gemeinde Hoppegarten								
Nr.	Bezeichnung	vorläufiges Ergebnis 2016	Ansatz 2017	Ansatz 2018	Planung 2019	Planung 2020	Planung 2021	Bisher bereitgestellt
1	+ Einzahlungen aus Investitionszuwendungen	0,00	0,00	0,00	0,00	0,00	0,00	0,00
2	+ Einzahlg. aus Beiträgen und ähnlichen Entgelten	0,00	0,00	0,00	0,00	0,00	0,00	0,00
3	+ Einzahlg. aus der Veräußerung von imm. Vermg.	0,00	0,00	0,00	0,00	0,00	0,00	0,00
4	+ Einzahlg. aus der Veräuß. v. Grundst., grundst.gl. Rechten u. Gebäuden	0,00	0,00	0,00	0,00	0,00	0,00	0,00
5	+ Einzahlg. aus der Veräußerung von übrigem Sachanlagevermögen	0,00	0,00	0,00	0,00	0,00	0,00	0,00
6	+ Einzahlg. aus der Veräußerung von Finanzanlagevermögen	0,00	0,00	0,00	0,00	0,00	0,00	0,00
7	+ sonstige Einzahlungen aus Investitionstätigkeit	0,00	0,00	0,00	0,00	0,00	0,00	0,00
8	= Summe Einzahlungen aus Investitionstätigkeit	0,00	0,00	0,00	0,00	0,00	0,00	0,00
9	- Auszahlungen für Baumaßnahmen	0,00	0,00	0,00	0,00	0,00	0,00	0,00
10	- Auszahlungen von aktivierb. Zuwendungen für Investitionen Dritter	0,00	0,00	0,00	0,00	0,00	0,00	0,00
11	- Ausz. für den Erwerb von immateriellen Vermögensgegenst.	0,00	0,00	0,00	0,00	0,00	0,00	0,00
12	- Ausz. für den Erwerb von Grundst., grundstücksgl. Rechten u. Gebäuden	0,00	0,00	0,00	0,00	0,00	0,00	0,00
13	- Ausz. für den Erw. von übr. Sachanlageverm.	0,00	0,00	0,00	0,00	0,00	0,00	0,00
14	- Auszahlungen für den Erw. von Finanzanlageverm.	0,00	0,00	0,00	0,00	0,00	0,00	0,00
15	- Sonstige Auszahlungen aus Investitionstätigkeit	0,00	0,00	0,00	0,00	0,00	0,00	0,00
16	= Summe der Auszahlungen aus Investitionstätigkeit	0,00	0,00	0,00	0,00	0,00	0,00	0,00
17	= Saldo aus der Investitionstätigkeit	0,00	0,00	0,00	0,00	0,00	0,00	0,00

Haushaltsplan 2018 der Gemeinde Hoppegarten

Teilergebnishaushalt Produktbereich 31-35 Soziale Hilfen -in EUR-								
Gemeinde Hoppegarten								
Produktbereich 31-35		Soziale Hilfen						
Nr.	Bezeichnung	vorläufiges Ergebnis 2016	Ansatz 2017	Ansatz 2018	Planung 2019	Planung 2020	Planung 2021	
01	Steuern und ähnliche Abgaben	0	0	0	0	0	0	
02	+ Zuwendungen und allgemeine Umlagen	0	0	0	0	0	0	
03	+ Sonstige Transfererträge	0	0	0	0	0	0	
04	+ Öffentlich-rechtliche Leistungsentgelte	0	0	0	0	0	0	
05	+ Privatrechtliche Leistungsentgelte	0	0	0	0	0	0	
06	+ Kostenerstattungen und Kostenumlagen	0	0	0	0	0	0	
07	+ Sonstige ordentliche Erträge	0	0	0	0	0	0	
08	+ Aktivierte Eigenleistung	0	0	0	0	0	0	
09	+/- Bestandsveränderungen	0	0	0	0	0	0	
10	= Erträge aus lfd. Verwaltungstätigkeit	0	0	0	0	0	0	
11	- Personalaufwendungen	0	0	0	0	0	0	
12	- Versorgungsaufwendungen	0	0	0	0	0	0	
13	- Aufwendungen für Sach- und Dienstl.	0	0	0	0	0	0	
14	- Abschreibungen	0	0	0	0	0	0	
15	- Transferaufwendungen	3.132	3.200	3.200	3.200	3.200	3.200	
16	- Sonstige ordentliche Aufwendungen	0	0	0	0	0	0	
17	= Aufwendungen aus lfd. Verwaltungstät.	3.132	3.200	3.200	3.200	3.200	3.200	
18	= Erg. der lfd. Verwaltungstät. (10-17)	-3.132	-3.200	-3.200	-3.200	-3.200	-3.200	
19	+ Zinsen und sonstige Finanzerträge	0	0	0	0	0	0	
20	- Zinsen und sonstige Finanzaufwendungen	0	0	0	0	0	0	
21	= Finanzergebnis (19-20)	0	0	0	0	0	0	
22	= Ordentliches Jahresergebnis (18 + 21)	-3.132	-3.200	-3.200	-3.200	-3.200	-3.200	
23	+ außerordentliche Erträge	0	0	0	0	0	0	
24	- außerordentliche Aufwendungen	0	0	0	0	0	0	
25	= außerordentliches Jahresergebnis	0	0	0	0	0	0	
26	= Ergebnis vor Berücksichtigung der int. Leistungsbez. (22+25)	-3.132	-3.200	-3.200	-3.200	-3.200	-3.200	
27	+ Ertr. aus int. Leistungsbeziehungen	0	0	0	0	0	0	
28	- Aufw. aus internen Leistungsbez.	0	0	0	0	0	0	
29	= Gesamtergebnis des Teilhaushalts	-3.132	-3.200	-3.200	-3.200	-3.200	-3.200	
	Nachrichtlich:							
30	nicht zahlungswirksame Erträge	0	0	0	0	0	0	
31	nicht zahlungswirksame Aufwendungen	0	0	0	0	0	0	

Haushaltsplan 2018 der Gemeinde Hoppegarten

Teilfinanzhaushalt Produktbereich 31-35 Soziale Hilfen -in EUR-								
Gemeinde Hoppegarten								
Nr.	Bezeichnung	vorläufiges Ergebnis 2016	Ansatz 2017	Ansatz 2018	Planung 2019	Planung 2020	Planung 2021	Bisher bereitgestellt
1	+ Einzahlungen aus Investitionszuwendungen	0,00	0,00	0,00	0,00	0,00	0,00	0,00
2	+ Einzahlg. aus Beiträgen und ähnlichen Entgelten	0,00	0,00	0,00	0,00	0,00	0,00	0,00
3	+ Einzahlg. aus der Veräußerung von imm. Vermg.	0,00	0,00	0,00	0,00	0,00	0,00	0,00
4	+ Einzahlg. aus der Veräuß. v. Grundst., grundst.gl. Rechten u. Gebäuden	0,00	0,00	0,00	0,00	0,00	0,00	0,00
5	+ Einzahlg. aus der Veräußerung von übrigem Sachanlagevermögen	0,00	0,00	0,00	0,00	0,00	0,00	0,00
6	+ Einzahlg. aus der Veräußerung von Finanzanlagevermögen	0,00	0,00	0,00	0,00	0,00	0,00	0,00
7	+ sonstige Einzahlungen aus Investitionstätigkeit	0,00	0,00	0,00	0,00	0,00	0,00	0,00
8	= Summe Einzahlungen aus Investitionstätigkeit	0,00	0,00	0,00	0,00	0,00	0,00	0,00
9	- Auszahlungen für Baumaßnahmen	0,00	0,00	0,00	0,00	0,00	0,00	1.367,24
10	- Auszahlungen von aktivierb. Zuwendungen für Investitionen Dritter	0,00	0,00	0,00	0,00	0,00	0,00	0,00
11	- Ausz. für den Erwerb von immateriellen Vermögensgegenst.	0,00	0,00	0,00	0,00	0,00	0,00	0,00
12	- Ausz. für den Erwerb von Grundst., grundstücksgl. Rechten u. Gebäuden	0,00	0,00	0,00	0,00	0,00	0,00	0,00
13	- Ausz. für den Erw. von übr. Sachanlageverm.	0,00	0,00	0,00	0,00	0,00	0,00	0,00
14	- Auszahlungen für den Erw. von Finanzanlageverm.	0,00	0,00	0,00	0,00	0,00	0,00	0,00
15	- Sonstige Auszahlungen aus Investitionstätigkeit	0,00	0,00	0,00	0,00	0,00	0,00	0,00
16	= Summe der Auszahlungen aus Investitionstätigkeit	0,00	0,00	0,00	0,00	0,00	0,00	1.367,24
17	= Saldo aus der Investitionstätigkeit	0,00	0,00	0,00	0,00	0,00	0,00	-1.367,24

Haushaltsplan 2018 der Gemeinde Hoppegarten

Produktbeschreibung Produkt 31501 Förderung von sozialen Einrichtungen		
Gemeinde Hoppegarten		
Produktbereich	31-35	Soziale Hilfen
Produktgruppe	315	Soziale Einrichtungen
Produkt	31501	Förderung von sozialen Einrichtungen
Produktinformation		
Zugeordnete Kostenstellen	3150010	Förderung Träger Wohlfahrtspflege
	3150020	Die Tafel

Haushaltsplan 2018 der Gemeinde Hoppegarten

Teilergebnishaushalt Produkt 31501 Förderung von sozialen Einrichtungen -in EUR-								
Gemeinde Hoppegarten								
Produktbereich		31-35	Soziale Hilfen					
Produktgruppe		315	Soziale Einrichtungen					
Produkt		31501	Förderung von sozialen Einrichtungen					
Nr.	Bezeichnung	vorläufiges Ergebnis 2016	Ansatz 2017	Ansatz 2018	Planung 2019	Planung 2020	Planung 2021	
01	Steuern und ähnliche Abgaben	0	0	0	0	0	0	
02	+ Zuwendungen und allgemeine Umlagen	0	0	0	0	0	0	
03	+ Sonstige Transfererträge	0	0	0	0	0	0	
04	+ Öffentlich-rechtliche Leistungsentgelte	0	0	0	0	0	0	
05	+ Privatrechtliche Leistungsentgelte	0	0	0	0	0	0	
06	+ Kostenerstattungen und Kostenumlagen	0	0	0	0	0	0	
07	+ Sonstige ordentliche Erträge	0	0	0	0	0	0	
08	+ Aktivierte Eigenleistung	0	0	0	0	0	0	
09	+/- Bestandsveränderungen	0	0	0	0	0	0	
10	= Erträge aus lfd. Verwaltungstätigkeit	0	0	0	0	0	0	
11	- Personalaufwendungen	0	0	0	0	0	0	
12	- Versorgungsaufwendungen	0	0	0	0	0	0	
13	- Aufwendungen für Sach- und Dienstl.	0	0	0	0	0	0	
14	- Abschreibungen	0	0	0	0	0	0	
15	- Transferaufwendungen	3.132	3.200	3.200	3.200	3.200	3.200	
16	- Sonstige ordentliche Aufwendungen	0	0	0	0	0	0	
17	= Aufwendungen aus lfd. Verwaltungstät.	3.132	3.200	3.200	3.200	3.200	3.200	
18	= Erg. der lfd. Verwaltungstät. (10-17)	-3.132	-3.200	-3.200	-3.200	-3.200	-3.200	
19	+ Zinsen und sonstige Finanzerträge	0	0	0	0	0	0	
20	- Zinsen und sonstige Finanzaufwendungen	0	0	0	0	0	0	
21	= Finanzergebnis (19-20)	0	0	0	0	0	0	
22	= Ordentliches Jahresergebnis (18 + 21)	-3.132	-3.200	-3.200	-3.200	-3.200	-3.200	
23	+ außerordentliche Erträge	0	0	0	0	0	0	
24	- außerordentliche Aufwendungen	0	0	0	0	0	0	
25	= außerordentliches Jahresergebnis	0	0	0	0	0	0	
26	= Ergebnis vor Berücksichtigung der int. Leistungsbez. (22+25)	-3.132	-3.200	-3.200	-3.200	-3.200	-3.200	
27	+ Ertr. aus int. Leistungsbeziehungen	0	0	0	0	0	0	
28	- Aufw. aus internen Leistungsbez.	0	0	0	0	0	0	
29	= Gesamtergebnis des Teilhaushalts	-3.132	-3.200	-3.200	-3.200	-3.200	-3.200	
	Nachrichtlich:							
30	nicht zahlungswirksame Erträge	0	0	0	0	0	0	
31	nicht zahlungswirksame Aufwendungen	0	0	0	0	0	0	

Haushaltsplan 2018 der Gemeinde Hoppegarten

Teilfinanzhaushalt Produkt 31501 Förderung von sozialen Einrichtungen -in EUR-								
Gemeinde Hoppegarten								
Nr.	Bezeichnung	vorläufiges Ergebnis 2016	Ansatz 2017	Ansatz 2018	Planung 2019	Planung 2020	Planung 2021	Bisher bereitgestellt
1	+ Einzahlungen aus Investitionszuwendungen	0,00	0,00	0,00	0,00	0,00	0,00	0,00
2	+ Einzahlg. aus Beiträgen und ähnlichen Entgelten	0,00	0,00	0,00	0,00	0,00	0,00	0,00
3	+ Einzahlg. aus der Veräußerung von imm. Vermg.	0,00	0,00	0,00	0,00	0,00	0,00	0,00
4	+ Einzahlg. aus der Veräuß. v. Grundst., grundst.gl. Rechten u. Gebäuden	0,00	0,00	0,00	0,00	0,00	0,00	0,00
5	+ Einzahlg. aus der Veräußerung von übrigem Sachanlagevermögen	0,00	0,00	0,00	0,00	0,00	0,00	0,00
6	+ Einzahlg. aus der Veräußerung von Finanzanlagevermögen	0,00	0,00	0,00	0,00	0,00	0,00	0,00
7	+ sonstige Einzahlungen aus Investitionstätigkeit	0,00	0,00	0,00	0,00	0,00	0,00	0,00
8	= Summe Einzahlungen aus Investitionstätigkeit	0,00	0,00	0,00	0,00	0,00	0,00	0,00
9	- Auszahlungen für Baumaßnahmen	0,00	0,00	0,00	0,00	0,00	0,00	1.367,24
10	- Auszahlungen von aktivierb. Zuwendungen für Investitionen Dritter	0,00	0,00	0,00	0,00	0,00	0,00	0,00
11	- Ausz. für den Erwerb von immateriellen Vermögensgegenst.	0,00	0,00	0,00	0,00	0,00	0,00	0,00
12	- Ausz. für den Erwerb von Grundst., grundstücksgl. Rechten u. Gebäuden	0,00	0,00	0,00	0,00	0,00	0,00	0,00
13	- Ausz. für den Erw. von übr. Sachanlageverm.	0,00	0,00	0,00	0,00	0,00	0,00	0,00
14	- Auszahlungen für den Erw. von Finanzanlageverm.	0,00	0,00	0,00	0,00	0,00	0,00	0,00
15	- Sonstige Auszahlungen aus Investitionstätigkeit	0,00	0,00	0,00	0,00	0,00	0,00	0,00
16	= Summe der Auszahlungen aus Investitionstätigkeit	0,00	0,00	0,00	0,00	0,00	0,00	1.367,24
17	= Saldo aus der Investitionstätigkeit	0,00	0,00	0,00	0,00	0,00	0,00	-1.367,24

Haushaltsplan 2018 der Gemeinde Hoppegarten

Teilergebnishaushalt Produktbereich 36 Kinder-, Jugend- und Familienhilfe -in EUR-								
Gemeinde Hoppegarten								
Produktbereich 36 Kinder-, Jugend- und Familienhilfe								
Nr.	Bezeichnung	vorläufiges Ergebnis 2016	Ansatz 2017	Ansatz 2018	Planung 2019	Planung 2020	Planung 2021	
01	Steuern und ähnliche Abgaben	0	0	0	0	0	0	
02	+ Zuwendungen und allgemeine Umlagen	4.562.790	4.831.300	5.275.300	5.316.200	5.316.200	5.316.200	
03	+ Sonstige Transfererträge	0	0	0	0	0	0	
04	+ Öffentlich-rechtliche Leistungsentgelte	1.764.648	1.771.000	1.925.900	1.925.900	1.925.900	1.925.900	
05	+ Privatrechtliche Leistungsentgelte	6.297	3.900	3.600	3.600	3.600	3.600	
06	+ Kostenerstattungen und Kostenumlagen	122.929	81.900	73.700	73.700	73.700	73.700	
07	+ Sonstige ordentliche Erträge	16.190	0	0	0	0	0	
08	+ Aktivierte Eigenleistung	0	0	0	0	0	0	
09	+/- Bestandsveränderungen	0	0	0	0	0	0	
10	= Erträge aus lfd. Verwaltungstätigkeit	6.472.854	6.688.100	7.278.500	7.319.400	7.319.400	7.319.400	
11	- Personalaufwendungen	6.851.171	7.422.600	7.892.800	8.041.000	8.201.100	8.362.200	
12	- Versorgungsaufwendungen	0	0	0	0	0	0	
13	- Aufwendungen für Sach- und Dienstl.	1.256.545	1.444.900	1.600.600	1.502.400	1.509.500	1.507.400	
14	- Abschreibungen	0	340.500	342.300	342.300	342.300	342.300	
15	- Transferaufwendungen	175.561	212.100	364.800	522.600	522.600	522.600	
16	- Sonstige ordentliche Aufwendungen	164.668	171.700	164.400	163.800	163.800	163.800	
17	= Aufwendungen aus lfd. Verwaltungstät.	8.447.945	9.591.800	10.364.900	10.572.100	10.739.300	10.898.300	
18	= Erg. der lfd. Verwaltungstät. (10-17)	-1.975.090	-2.903.700	-3.086.400	-3.252.700	-3.419.900	-3.578.900	
19	+ Zinsen und sonstige Finanzerträge	0	0	0	0	0	0	
20	- Zinsen und sonstige Finanzaufwendungen	0	0	0	0	0	0	
21	= Finanzergebnis (19-20)	0	0	0	0	0	0	
22	= Ordentliches Jahresergebnis (18 + 21)	-1.975.090	-2.903.700	-3.086.400	-3.252.700	-3.419.900	-3.578.900	
23	+ außerordentliche Erträge	0	0	0	0	0	0	
24	- außerordentliche Aufwendungen	28	0	0	0	0	0	
25	= außerordentliches Jahresergebnis	-28	0	0	0	0	0	
26	= Ergebnis vor Berücksichtigung der int. Leistungsbez. (22+25)	-1.975.119	-2.903.700	-3.086.400	-3.252.700	-3.419.900	-3.578.900	
27	+ Ertr. aus int. Leistungsbeziehungen	0	0	0	0	0	0	
28	- Aufw. aus internen Leistungsbez.	0	0	0	0	0	0	
29	= Gesamtergebnis des Teilhaushalts	-1.975.119	-2.903.700	-3.086.400	-3.252.700	-3.419.900	-3.578.900	
	Nachrichtlich:							
30	nicht zahlungswirksame Erträge	387	24.700	24.700	24.700	24.700	24.700	
31	nicht zahlungswirksame Aufwendungen	0	340.500	342.300	342.300	342.300	342.300	

Haushaltsplan 2018 der Gemeinde Hoppegarten

Teilfinanzhaushalt Produktbereich 36 Kinder-, Jugend- und Familienhilfe -in EUR-								
Gemeinde Hoppegarten								
Nr.	Bezeichnung	vorläufiges Ergebnis 2016	Ansatz 2017	Ansatz 2018	Planung 2019	Planung 2020	Planung 2021	Bisher bereitgestellt
1	+ Einzahlungen aus Investitionszuwendungen	0,00	0,00	0,00	0,00	0,00	0,00	2.626,00
2	+ Einzahlg. aus Beiträgen und ähnlichen Entgelten	0,00	0,00	0,00	0,00	0,00	0,00	0,00
3	+ Einzahlg. aus der Veräußerung von imm. Vermg.	0,00	0,00	0,00	0,00	0,00	0,00	0,00
4	+ Einzahlg. aus der Veräuß. v. Grundst., grundst.gl. Rechten u. Gebäuden	0,00	0,00	0,00	0,00	0,00	0,00	0,00
5	+ Einzahlg. aus der Veräußerung von übrigem Sachanlagevermögen	0,00	0,00	0,00	0,00	0,00	0,00	-66.617,52
6	+ Einzahlg. aus der Veräußerung von Finanzanlagevermögen	0,00	0,00	0,00	0,00	0,00	0,00	0,00
7	+ sonstige Einzahlungen aus Investitionstätigkeit	0,00	0,00	0,00	0,00	0,00	0,00	-3.477.473,49
8	= Summe Einzahlungen aus Investitionstätigkeit	0,00	0,00	0,00	0,00	0,00	0,00	-3.541.465,01
9	- Auszahlungen für Baumaßnahmen	25.056,44	0,00	0,00	0,00	0,00	0,00	4.774.958,93
10	- Auszahlungen von aktivierb. Zuwendungen für Investitionen Dritter	0,00	0,00	0,00	0,00	0,00	0,00	0,00
11	- Ausz. für den Erwerb von immateriellen Vermögensgegenst.	0,00	0,00	0,00	0,00	0,00	0,00	0,00
12	- Ausz. für den Erwerb von Grundst., grundstücksgl. Rechten u. Gebäuden	23.836,71	57.400,00	0,00	0,00	0,00	0,00	206.267,22
13	- Ausz. für den Erw. von übr. Sachanlageverm.	29.854,72	89.400,00	119.000,00	0,00	0,00	0,00	756.398,26
14	- Auszahlungen für den Erw. von Finanzanlageverm.	0,00	0,00	0,00	0,00	0,00	0,00	0,00
15	- Sonstige Auszahlungen aus Investitionstätigkeit	0,00	0,00	0,00	0,00	0,00	0,00	0,00
16	= Summe der Auszahlungen aus Investitionstätigkeit	78.747,87	146.800,00	119.000,00	0,00	0,00	0,00	5.737.624,41
17	= Saldo aus der Investitionstätigkeit	-78.747,87	-146.800,00	-119.000,00	0,00	0,00	0,00	-9.279.089,42

Haushaltsplan 2018 der Gemeinde Hoppegarten

Produktbeschreibung Produkt 36101 Förderung von Kindern in Tageseinrichtungen		
Gemeinde Hoppegarten		
Produktbereich	36	Kinder-, Jugend- und Familienhilfe
Produktgruppe	361	Förderung v.Kindern in Tageseinrichtungen und in Tagespflege
Produkt	36101	Förderung von Kindern in Tageseinrichtungen
Produktinformation		
Zugeordnete Kostenstellen	3610010	Zuschuss an andere Träger

Haushaltsplan 2018 der Gemeinde Hoppegarten

Teilergebnishaushalt Produkt 36101 Förderung von Kindern in Tageseinrichtungen -in EUR-								
Gemeinde Hoppegarten								
Produktbereich	36	Kinder-, Jugend- und Familienhilfe						
Produktgruppe	361	Förderung v.Kindern in Tageseinrichtungen und in Tagespflege						
Produkt	36101	Förderung von Kindern in Tageseinrichtungen						
Nr.	Bezeichnung	vorläufiges Ergebnis 2016	Ansatz 2017	Ansatz 2018	Planung 2019	Planung 2020	Planung 2021	
01	Steuern und ähnliche Abgaben	0	0	0	0	0	0	
02	+ Zuwendungen und allgemeine Umlagen	0	0	0	0	0	0	
03	+ Sonstige Transfererträge	0	0	0	0	0	0	
04	+ Öffentlich-rechtliche Leistungsentgelte	0	0	0	0	0	0	
05	+ Privatrechtliche Leistungsentgelte	0	0	0	0	0	0	
06	+ Kostenerstattungen und Kostenumlagen	0	0	0	0	0	0	
07	+ Sonstige ordentliche Erträge	0	0	0	0	0	0	
08	+ Aktivierte Eigenleistung	0	0	0	0	0	0	
09	+/- Bestandsveränderungen	0	0	0	0	0	0	
10	= Erträge aus lfd. Verwaltungstätigkeit	0	0	0	0	0	0	
11	- Personalaufwendungen	0	7.200	14.400	7.200	7.200	7.200	
12	- Versorgungsaufwendungen	0	0	0	0	0	0	
13	- Aufwendungen für Sach- und Dienstl.	0	0	0	0	0	0	
14	- Abschreibungen	0	0	0	0	0	0	
15	- Transferaufwendungen	813	30.000	30.000	30.000	30.000	30.000	
16	- Sonstige ordentliche Aufwendungen	73.866	70.000	70.000	70.000	70.000	70.000	
17	= Aufwendungen aus lfd. Verwaltungstät.	74.680	107.200	114.400	107.200	107.200	107.200	
18	= Erg. der lfd. Verwaltungstät. (10-17)	-74.680	-107.200	-114.400	-107.200	-107.200	-107.200	
19	+ Zinsen und sonstige Finanzerträge	0	0	0	0	0	0	
20	- Zinsen und sonstige Finanzaufwendungen	0	0	0	0	0	0	
21	= Finanzergebnis (19-20)	0	0	0	0	0	0	
22	= Ordentliches Jahresergebnis (18 + 21)	-74.680	-107.200	-114.400	-107.200	-107.200	-107.200	
23	+ außerordentliche Erträge	0	0	0	0	0	0	
24	- außerordentliche Aufwendungen	0	0	0	0	0	0	
25	= außerordentliches Jahresergebnis	0	0	0	0	0	0	
26	= Ergebnis vor Berücksichtigung der int. Leistungsbez. (22+25)	-74.680	-107.200	-114.400	-107.200	-107.200	-107.200	
27	+ Ertr. aus int. Leistungsbeziehungen	0	0	0	0	0	0	
28	- Aufw. aus internen Leistungsbez.	0	0	0	0	0	0	
29	= Gesamtergebnis des Teilhaushalts	-74.680	-107.200	-114.400	-107.200	-107.200	-107.200	
	Nachrichtlich:							
30	nicht zahlungswirksame Erträge	0	0	0	0	0	0	
31	nicht zahlungswirksame Aufwendungen	0	0	0	0	0	0	

Haushaltsplan 2018 der Gemeinde Hoppegarten

Teilfinanzhaushalt Produkt 36101 Förderung von Kindern in Tageseinrichtungen -in EUR-								
Gemeinde Hoppegarten								
Nr.	Bezeichnung	vorläufiges Ergebnis 2016	Ansatz 2017	Ansatz 2018	Planung 2019	Planung 2020	Planung 2021	Bisher bereitgestellt
1	+ Einzahlungen aus Investitionszuwendungen	0,00	0,00	0,00	0,00	0,00	0,00	0,00
2	+ Einzahlg. aus Beiträgen und ähnlichen Entgelten	0,00	0,00	0,00	0,00	0,00	0,00	0,00
3	+ Einzahlg. aus der Veräußerung von imm. Vermg.	0,00	0,00	0,00	0,00	0,00	0,00	0,00
4	+ Einzahlg. aus der Veräuß. v. Grundst., grundst.gl. Rechten u. Gebäuden	0,00	0,00	0,00	0,00	0,00	0,00	0,00
5	+ Einzahlg. aus der Veräußerung von übrigem Sachanlagevermögen	0,00	0,00	0,00	0,00	0,00	0,00	0,00
6	+ Einzahlg. aus der Veräußerung von Finanzanlagevermögen	0,00	0,00	0,00	0,00	0,00	0,00	0,00
7	+ sonstige Einzahlungen aus Investitionstätigkeit	0,00	0,00	0,00	0,00	0,00	0,00	0,00
8	= Summe Einzahlungen aus Investitionstätigkeit	0,00	0,00	0,00	0,00	0,00	0,00	0,00
9	- Auszahlungen für Baumaßnahmen	0,00	0,00	0,00	0,00	0,00	0,00	0,00
10	- Auszahlungen von aktivierb. Zuwendungen für Investitionen Dritter	0,00	0,00	0,00	0,00	0,00	0,00	0,00
11	- Ausz. für den Erwerb von immateriellen Vermögensgegenst.	0,00	0,00	0,00	0,00	0,00	0,00	0,00
12	- Ausz. für den Erwerb von Grundst., grundstücksgl. Rechten u. Gebäuden	0,00	0,00	0,00	0,00	0,00	0,00	0,00
13	- Ausz. für den Erw. von übr. Sachanlageverm.	0,00	0,00	0,00	0,00	0,00	0,00	0,00
14	- Auszahlungen für den Erw. von Finanzanlageverm.	0,00	0,00	0,00	0,00	0,00	0,00	0,00
15	- Sonstige Auszahlungen aus Investitionstätigkeit	0,00	0,00	0,00	0,00	0,00	0,00	0,00
16	= Summe der Auszahlungen aus Investitionstätigkeit	0,00	0,00	0,00	0,00	0,00	0,00	0,00
17	= Saldo aus der Investitionstätigkeit	0,00	0,00	0,00	0,00	0,00	0,00	0,00

Haushaltsplan 2018 der Gemeinde Hoppegarten

Produktbeschreibung Produkt 36301 Sonstige Leistungen Kinder-, Jugend- u. Familienhilfe		
Gemeinde Hoppegarten		
Produktbereich	36	Kinder-, Jugend- und Familienhilfe
Produktgruppe	363	Sonstige Leistungen der Kinder-, Jugend- und Familienhilfe
Produkt	36301	Sonstige Leistungen Kinder-, Jugend- u. Familienhilfe
Produktinformation		
Zugeordnete Kostenstellen	3630010	Schulsozialarbeiter Peter-Joseph Lennè Oberschule mit GS
	3630020	Schulsozialarbeiter Gebrüder-Grimm-Grundschule
	3630030	Sozialarbeit

Haushaltsplan 2018 der Gemeinde Hoppegarten

Teilergebnishaushalt Produkt 36301 Sonstige Leistungen Kinder-, Jugend- u. Familienhilfe -in EUR-

Gemeinde Hoppegarten

Produktbereich 36 Kinder-, Jugend- und Familienhilfe
 Produktgruppe 363 Sonstige Leistungen der Kinder-, Jugend- und Familienhilfe
 Produkt 36301 Sonstige Leistungen Kinder-, Jugend- u. Familienhilfe

Nr.	Bezeichnung	vorläufiges Ergebnis 2016	Ansatz 2017	Ansatz 2018	Planung 2019	Planung 2020	Planung 2021
01	Steuern und ähnliche Abgaben	0	0	0	0	0	0
02	+ Zuwendungen und allgemeine Umlagen	48	18.300	18.300	18.300	18.300	18.300
03	+ Sonstige Transfererträge	0	0	0	0	0	0
04	+ Öffentlich-rechtliche Leistungsentgelte	0	0	0	0	0	0
05	+ Privatrechtliche Leistungsentgelte	0	0	0	0	0	0
06	+ Kostenerstattungen und Kostenumlagen	65.710	42.900	42.900	42.900	42.900	42.900
07	+ Sonstige ordentliche Erträge	0	0	0	0	0	0
08	+ Aktivierte Eigenleistung	0	0	0	0	0	0
09	+/- Bestandsveränderungen	0	0	0	0	0	0
10	= Erträge aus lfd. Verwaltungstätigkeit	65.758	61.200	61.200	61.200	61.200	61.200
11	- Personalaufwendungen	100.684	151.900	159.400	162.300	165.500	168.600
12	- Versorgungsaufwendungen	0	0	0	0	0	0
13	- Aufwendungen für Sach- und Dienstl.	795	2.100	2.500	1.900	1.900	1.900
14	- Abschreibungen	0	1.600	1.600	1.600	1.600	1.600
15	- Transferaufwendungen	5.504	8.500	9.600	9.700	9.700	9.700
16	- Sonstige ordentliche Aufwendungen	1.215	2.500	2.700	2.800	2.800	2.800
17	= Aufwendungen aus lfd. Verwaltungstät.	108.198	166.600	175.800	178.300	181.500	184.600
18	= Erg. der lfd. Verwaltungstät. (10-17)	-42.440	-105.400	-114.600	-117.100	-120.300	-123.400
19	+ Zinsen und sonstige Finanzerträge	0	0	0	0	0	0
20	- Zinsen und sonstige Finanzaufwendungen	0	0	0	0	0	0
21	= Finanzergebnis (19-20)	0	0	0	0	0	0
22	= Ordentliches Jahresergebnis (18 + 21)	-42.440	-105.400	-114.600	-117.100	-120.300	-123.400
23	+ außerordentliche Erträge	0	0	0	0	0	0
24	- außerordentliche Aufwendungen	28	0	0	0	0	0
25	= außerordentliches Jahresergebnis	-28	0	0	0	0	0
26	= Ergebnis vor Berücksichtigung der int. Leistungsbez. (22+25)	-42.468	-105.400	-114.600	-117.100	-120.300	-123.400
27	+ Ertr. aus int. Leistungsbeziehungen	0	0	0	0	0	0
28	- Aufw. aus internen Leistungsbez.	0	0	0	0	0	0
29	= Gesamtergebnis des Teilhaushalts	-42.468	-105.400	-114.600	-117.100	-120.300	-123.400
	Nachrichtlich:						
30	nicht zahlungswirksame Erträge	0	0	0	0	0	0
31	nicht zahlungswirksame Aufwendungen	0	1.600	1.600	1.600	1.600	1.600

Haushaltsplan 2018 der Gemeinde Hoppegarten

Teilfinanzhaushalt Produkt 36301 Sonstige Leistungen Kinder-, Jugend- u. Familienhilfe -in EUR-								
Gemeinde Hoppegarten								
Nr.	Bezeichnung	vorläufiges Ergebnis 2016	Ansatz 2017	Ansatz 2018	Planung 2019	Planung 2020	Planung 2021	Bisher bereitgestellt
1	+ Einzahlungen aus Investitionszuwendungen	0,00	0,00	0,00	0,00	0,00	0,00	0,00
2	+ Einzahlg. aus Beiträgen und ähnlichen Entgelten	0,00	0,00	0,00	0,00	0,00	0,00	0,00
3	+ Einzahlg. aus der Veräußerung von imm. Vermg.	0,00	0,00	0,00	0,00	0,00	0,00	0,00
4	+ Einzahlg. aus der Veräuß. v. Grundst., grundst.gl. Rechten u. Gebäuden	0,00	0,00	0,00	0,00	0,00	0,00	0,00
5	+ Einzahlg. aus der Veräußerung von übrigem Sachanlagevermögen	0,00	0,00	0,00	0,00	0,00	0,00	-373,37
6	+ Einzahlg. aus der Veräußerung von Finanzanlagevermögen	0,00	0,00	0,00	0,00	0,00	0,00	0,00
7	+ sonstige Einzahlungen aus Investitionstätigkeit	0,00	0,00	0,00	0,00	0,00	0,00	0,00
8	= Summe Einzahlungen aus Investitionstätigkeit	0,00	0,00	0,00	0,00	0,00	0,00	-373,37
9	- Auszahlungen für Baumaßnahmen	0,00	0,00	0,00	0,00	0,00	0,00	0,00
10	- Auszahlungen von aktivierb. Zuwendungen für Investitionen Dritter	0,00	0,00	0,00	0,00	0,00	0,00	0,00
11	- Ausz. für den Erwerb von immateriellen Vermögensgegenst.	0,00	0,00	0,00	0,00	0,00	0,00	0,00
12	- Ausz. für den Erwerb von Grundst., grundstücksgl. Rechten u. Gebäuden	0,00	0,00	0,00	0,00	0,00	0,00	0,00
13	- Ausz. für den Erw. von übr. Sachanlageverm.	213,01	500,00	0,00	0,00	0,00	0,00	12.180,28
14	- Auszahlungen für den Erw. von Finanzanlageverm.	0,00	0,00	0,00	0,00	0,00	0,00	0,00
15	- Sonstige Auszahlungen aus Investitionstätigkeit	0,00	0,00	0,00	0,00	0,00	0,00	0,00
16	= Summe der Auszahlungen aus Investitionstätigkeit	213,01	500,00	0,00	0,00	0,00	0,00	12.180,28
17	= Saldo aus der Investitionstätigkeit	-213,01	-500,00	0,00	0,00	0,00	0,00	-12.553,65

Haushaltsplan 2018 der Gemeinde Hoppegarten

Produktbeschreibung Produkt 36501 Kindertagesstätten		
Gemeinde Hoppegarten		
Produktbereich	36	Kinder-, Jugend- und Familienhilfe
Produktgruppe	365	Tageseinrichtungen für Kinder
Produkt	36501	Kindertagesstätten
Produktinformation		
Zugeordnete Kostenstellen	3650101	Kindertagesstätte Birkenstein
	3650102	Kindertagesstätte Traumzauberland
	3650103	Kindertagesstätte Villa Kunterbunt
	3650104	Kindertagesstätte Kinderkiste
	3650105	Kinderhort Schatztruhe
	3650106	Kindertagesstätte Bernd Döberitz
	3650107	Kindertagesstätte Gänseblümchen
	3650108	Kindertagesstätte Rappel-Zappel
	3650109	Kindertagesstätte Schatztruhe
	3650110	Kindertagesstätte Waldkrümel
	3650111	Kindertagesstätte Gartenkrümel
	3650112	Kindertagesstätte Köpenicker Straße

Haushaltsplan 2018 der Gemeinde Hoppegarten

Teilergebnishaushalt Produkt 36501 Kindertagesstätten -in EUR-								
Gemeinde Hoppegarten								
Produktbereich	36	Kinder-, Jugend- und Familienhilfe						
Produktgruppe	365	Tageseinrichtungen für Kinder						
Produkt	36501	Kindertagesstätten						
Nr.	Bezeichnung	vorläufiges Ergebnis 2016	Ansatz 2017	Ansatz 2018	Planung 2019	Planung 2020	Planung 2021	
01	Steuern und ähnliche Abgaben	0	0	0	0	0	0	
02	+ Zuwendungen und allgemeine Umlagen	4.562.742	4.813.000	5.257.000	5.297.900	5.297.900	5.297.900	
03	+ Sonstige Transfererträge	0	0	0	0	0	0	
04	+ Öffentlich-rechtliche Leistungsentgelte	1.764.648	1.771.000	1.925.900	1.925.900	1.925.900	1.925.900	
05	+ Privatrechtliche Leistungsentgelte	6.297	3.900	3.600	3.600	3.600	3.600	
06	+ Kostenerstattungen und Kostenumlagen	57.219	39.000	30.800	30.800	30.800	30.800	
07	+ Sonstige ordentliche Erträge	16.190	0	0	0	0	0	
08	+ Aktivierte Eigenleistung	0	0	0	0	0	0	
09	+/- Bestandsveränderungen	0	0	0	0	0	0	
10	= Erträge aus lfd. Verwaltungstätigkeit	6.407.096	6.626.900	7.217.300	7.258.200	7.258.200	7.258.200	
11	- Personalaufwendungen	6.750.487	7.263.500	7.719.000	7.871.500	8.028.400	8.186.400	
12	- Versorgungsaufwendungen	0	0	0	0	0	0	
13	- Aufwendungen für Sach- und Dienstl.	1.254.496	1.442.700	1.598.000	1.500.400	1.507.500	1.505.400	
14	- Abschreibungen	0	338.900	340.700	340.700	340.700	340.700	
15	- Transferaufwendungen	114.243	118.600	270.200	427.900	427.900	427.900	
16	- Sonstige ordentliche Aufwendungen	89.587	99.100	91.600	90.900	90.900	90.900	
17	= Aufwendungen aus lfd. Verwaltungstät.	8.208.813	9.262.800	10.019.500	10.231.400	10.395.400	10.551.300	
18	= Erg. der lfd. Verwaltungstät. (10-17)	-1.801.717	-2.635.900	-2.802.200	-2.973.200	-3.137.200	-3.293.100	
19	+ Zinsen und sonstige Finanzerträge	0	0	0	0	0	0	
20	- Zinsen und sonstige Finanzaufwendungen	0	0	0	0	0	0	
21	= Finanzergebnis (19-20)	0	0	0	0	0	0	
22	= Ordentliches Jahresergebnis (18 + 21)	-1.801.717	-2.635.900	-2.802.200	-2.973.200	-3.137.200	-3.293.100	
23	+ außerordentliche Erträge	0	0	0	0	0	0	
24	- außerordentliche Aufwendungen	0	0	0	0	0	0	
25	= außerordentliches Jahresergebnis	0	0	0	0	0	0	
26	= Ergebnis vor Berücksichtigung der int. Leistungsbez. (22+25)	-1.801.717	-2.635.900	-2.802.200	-2.973.200	-3.137.200	-3.293.100	
27	+ Ertr. aus int. Leistungsbeziehungen	0	0	0	0	0	0	
28	- Aufw. aus internen Leistungsbez.	0	0	0	0	0	0	
29	= Gesamtergebnis des Teilhaushalts	-1.801.717	-2.635.900	-2.802.200	-2.973.200	-3.137.200	-3.293.100	
	Nachrichtlich:							
30	nicht zahlungswirksame Erträge	387	24.700	24.700	24.700	24.700	24.700	
31	nicht zahlungswirksame Aufwendungen	0	338.900	340.700	340.700	340.700	340.700	

Haushaltsplan 2018 der Gemeinde Hoppegarten

Teilfinanzhaushalt Produkt 36501 Kindertagesstätten -in EUR-								
Gemeinde Hoppegarten								
Nr.	Bezeichnung	vorläufiges Ergebnis 2016	Ansatz 2017	Ansatz 2018	Planung 2019	Planung 2020	Planung 2021	Bisher bereitgestellt
1	+ Einzahlungen aus Investitionszuwendungen	0,00	0,00	0,00	0,00	0,00	0,00	2.626,00
2	+ Einzahlg. aus Beiträgen und ähnlichen Entgelten	0,00	0,00	0,00	0,00	0,00	0,00	0,00
3	+ Einzahlg. aus der Veräußerung von imm. Vermg.	0,00	0,00	0,00	0,00	0,00	0,00	0,00
4	+ Einzahlg. aus der Veräuß. v. Grundst., grundst.gl. Rechten u. Gebäuden	0,00	0,00	0,00	0,00	0,00	0,00	0,00
5	+ Einzahlg. aus der Veräußerung von übrigem Sachanlagevermögen	0,00	0,00	0,00	0,00	0,00	0,00	-66.244,15
6	+ Einzahlg. aus der Veräußerung von Finanzanlagevermögen	0,00	0,00	0,00	0,00	0,00	0,00	0,00
7	+ sonstige Einzahlungen aus Investitionstätigkeit	0,00	0,00	0,00	0,00	0,00	0,00	-3.477.473,49
8	= Summe Einzahlungen aus Investitionstätigkeit	0,00	0,00	0,00	0,00	0,00	0,00	-3.541.091,64
9	- Auszahlungen für Baumaßnahmen	25.056,44	0,00	0,00	0,00	0,00	0,00	4.774.958,93
10	- Auszahlungen von aktivierb. Zuwendungen für Investitionen Dritter	0,00	0,00	0,00	0,00	0,00	0,00	0,00
11	- Ausz. für den Erwerb von immateriellen Vermögensgegenst.	0,00	0,00	0,00	0,00	0,00	0,00	0,00
12	- Ausz. für den Erwerb von Grundst., grundstücksgl. Rechten u. Gebäuden	23.836,71	57.400,00	0,00	0,00	0,00	0,00	206.267,22
13	- Ausz. für den Erw. von übr. Sachanlageverm.	29.641,71	88.900,00	119.000,00	0,00	0,00	0,00	744.217,98
14	- Auszahlungen für den Erw. von Finanzanlageverm.	0,00	0,00	0,00	0,00	0,00	0,00	0,00
15	- Sonstige Auszahlungen aus Investitionstätigkeit	0,00	0,00	0,00	0,00	0,00	0,00	0,00
16	= Summe der Auszahlungen aus Investitionstätigkeit	78.534,86	146.300,00	119.000,00	0,00	0,00	0,00	5.725.444,13
17	= Saldo aus der Investitionstätigkeit	-78.534,86	-146.300,00	-119.000,00	0,00	0,00	0,00	-9.266.535,77

Haushaltsplan 2018 der Gemeinde Hoppegarten

Produktbeschreibung Produkt 36601 Jugendfreizeiteinrichtungen		
Gemeinde Hoppegarten		
Produktbereich	36	Kinder-, Jugend- und Familienhilfe
Produktgruppe	366	Einrichtungen der Jugendarbeit
Produkt	36601	Jugendfreizeiteinrichtungen
Produktinformation		
Zugeordnete Kostenstellen	3660010	Jugendwerkstatt
	3660020	Jugendclub Haus der Generationen
	3660030	Jugendclub Münchehofe

Haushaltsplan 2018 der Gemeinde Hoppegarten

Teilergebnishaushalt Produkt 36601 Jugendfreizeiteinrichtungen -in EUR-								
Gemeinde Hoppegarten								
Produktbereich	36	Kinder-, Jugend- und Familienhilfe						
Produktgruppe	366	Einrichtungen der Jugendarbeit						
Produkt	36601	Jugendfreizeiteinrichtungen						
Nr.	Bezeichnung	vorläufiges Ergebnis 2016	Ansatz 2017	Ansatz 2018	Planung 2019	Planung 2020	Planung 2021	
01	Steuern und ähnliche Abgaben	0	0	0	0	0	0	
02	+ Zuwendungen und allgemeine Umlagen	0	0	0	0	0	0	
03	+ Sonstige Transfererträge	0	0	0	0	0	0	
04	+ Öffentlich-rechtliche Leistungsentgelte	0	0	0	0	0	0	
05	+ Privatrechtliche Leistungsentgelte	0	0	0	0	0	0	
06	+ Kostenerstattungen und Kostenumlagen	0	0	0	0	0	0	
07	+ Sonstige ordentliche Erträge	0	0	0	0	0	0	
08	+ Aktivierte Eigenleistung	0	0	0	0	0	0	
09	+/- Bestandsveränderungen	0	0	0	0	0	0	
10	= Erträge aus lfd. Verwaltungstätigkeit	0	0	0	0	0	0	
11	- Personalaufwendungen	0	0	0	0	0	0	
12	- Versorgungsaufwendungen	0	0	0	0	0	0	
13	- Aufwendungen für Sach- und Dienstl.	1.254	100	100	100	100	100	
14	- Abschreibungen	0	0	0	0	0	0	
15	- Transferaufwendungen	55.000	55.000	55.000	55.000	55.000	55.000	
16	- Sonstige ordentliche Aufwendungen	0	100	100	100	100	100	
17	= Aufwendungen aus lfd. Verwaltungstät.	56.254	55.200	55.200	55.200	55.200	55.200	
18	= Erg. der lfd. Verwaltungstät. (10-17)	-56.254	-55.200	-55.200	-55.200	-55.200	-55.200	
19	+ Zinsen und sonstige Finanzerträge	0	0	0	0	0	0	
20	- Zinsen und sonstige Finanzaufwendungen	0	0	0	0	0	0	
21	= Finanzergebnis (19-20)	0	0	0	0	0	0	
22	= Ordentliches Jahresergebnis (18 + 21)	-56.254	-55.200	-55.200	-55.200	-55.200	-55.200	
23	+ außerordentliche Erträge	0	0	0	0	0	0	
24	- außerordentliche Aufwendungen	0	0	0	0	0	0	
25	= außerordentliches Jahresergebnis	0	0	0	0	0	0	
26	= Ergebnis vor Berücksichtigung der int. Leistungsbez. (22+25)	-56.254	-55.200	-55.200	-55.200	-55.200	-55.200	
27	+ Ertr. aus int. Leistungsbeziehungen	0	0	0	0	0	0	
28	- Aufw. aus internen Leistungsbez.	0	0	0	0	0	0	
29	= Gesamtergebnis des Teilhaushalts	-56.254	-55.200	-55.200	-55.200	-55.200	-55.200	
	Nachrichtlich:							
30	nicht zahlungswirksame Erträge	0	0	0	0	0	0	
31	nicht zahlungswirksame Aufwendungen	0	0	0	0	0	0	

Haushaltsplan 2018 der Gemeinde Hoppegarten

Teilfinanzhaushalt Produkt 36601 Jugendfreizeiteinrichtungen -in EUR-								
Gemeinde Hoppegarten								
Nr.	Bezeichnung	vorläufiges Ergebnis 2016	Ansatz 2017	Ansatz 2018	Planung 2019	Planung 2020	Planung 2021	Bisher bereitgestellt
1	+ Einzahlungen aus Investitionszuwendungen	0,00	0,00	0,00	0,00	0,00	0,00	0,00
2	+ Einzahlg. aus Beiträgen und ähnlichen Entgelten	0,00	0,00	0,00	0,00	0,00	0,00	0,00
3	+ Einzahlg. aus der Veräußerung von imm. Vermg.	0,00	0,00	0,00	0,00	0,00	0,00	0,00
4	+ Einzahlg. aus der Veräuß. v. Grundst., grundst.gl. Rechten u. Gebäuden	0,00	0,00	0,00	0,00	0,00	0,00	0,00
5	+ Einzahlg. aus der Veräußerung von übrigem Sachanlagevermögen	0,00	0,00	0,00	0,00	0,00	0,00	0,00
6	+ Einzahlg. aus der Veräußerung von Finanzanlagevermögen	0,00	0,00	0,00	0,00	0,00	0,00	0,00
7	+ sonstige Einzahlungen aus Investitionstätigkeit	0,00	0,00	0,00	0,00	0,00	0,00	0,00
8	= Summe Einzahlungen aus Investitionstätigkeit	0,00	0,00	0,00	0,00	0,00	0,00	0,00
9	- Auszahlungen für Baumaßnahmen	0,00	0,00	0,00	0,00	0,00	0,00	0,00
10	- Auszahlungen von aktivierb. Zuwendungen für Investitionen Dritter	0,00	0,00	0,00	0,00	0,00	0,00	0,00
11	- Ausz. für den Erwerb von immateriellen Vermögensgegenst.	0,00	0,00	0,00	0,00	0,00	0,00	0,00
12	- Ausz. für den Erwerb von Grundst., grundstücksgl. Rechten u. Gebäuden	0,00	0,00	0,00	0,00	0,00	0,00	0,00
13	- Ausz. für den Erw. von übr. Sachanlageverm.	0,00	0,00	0,00	0,00	0,00	0,00	0,00
14	- Auszahlungen für den Erw. von Finanzanlageverm.	0,00	0,00	0,00	0,00	0,00	0,00	0,00
15	- Sonstige Auszahlungen aus Investitionstätigkeit	0,00	0,00	0,00	0,00	0,00	0,00	0,00
16	= Summe der Auszahlungen aus Investitionstätigkeit	0,00	0,00	0,00	0,00	0,00	0,00	0,00
17	= Saldo aus der Investitionstätigkeit	0,00	0,00	0,00	0,00	0,00	0,00	0,00

Haushaltsplan 2018 der Gemeinde Hoppegarten

Teilergebnishaushalt Produktbereich 42 Sportförderung -in EUR-								
Gemeinde Hoppegarten								
Produktbereich 42 Sportförderung								
Nr.	Bezeichnung	vorläufiges Ergebnis 2016	Ansatz 2017	Ansatz 2018	Planung 2019	Planung 2020	Planung 2021	
01	Steuern und ähnliche Abgaben	0	0	0	0	0	0	
02	+ Zuwendungen und allgemeine Umlagen	0	0	0	0	0	0	
03	+ Sonstige Transfererträge	0	0	0	0	0	0	
04	+ Öffentlich-rechtliche Leistungsentgelte	0	0	0	0	0	0	
05	+ Privatrechtliche Leistungsentgelte	0	0	0	0	0	0	
06	+ Kostenerstattungen und Kostenumlagen	0	0	0	0	0	0	
07	+ Sonstige ordentliche Erträge	0	0	0	0	0	0	
08	+ Aktivierte Eigenleistung	0	0	0	0	0	0	
09	+/- Bestandsveränderungen	0	0	0	0	0	0	
10	= Erträge aus lfd. Verwaltungstätigkeit	0	0	0	0	0	0	
11	- Personalaufwendungen	0	0	0	0	0	0	
12	- Versorgungsaufwendungen	0	0	0	0	0	0	
13	- Aufwendungen für Sach- und Dienstl.	8.000	8.000	10.000	8.000	8.000	8.000	
14	- Abschreibungen	0	0	0	0	0	0	
15	- Transferaufwendungen	153.062	0	0	0	0	0	
16	- Sonstige ordentliche Aufwendungen	0	0	0	0	0	0	
17	= Aufwendungen aus lfd. Verwaltungstät.	161.062	8.000	10.000	8.000	8.000	8.000	
18	= Erg. der lfd. Verwaltungstät. (10-17)	-161.062	-8.000	-10.000	-8.000	-8.000	-8.000	
19	+ Zinsen und sonstige Finanzerträge	0	0	0	0	0	0	
20	- Zinsen und sonstige Finanzaufwendungen	0	0	0	0	0	0	
21	= Finanzergebnis (19-20)	0	0	0	0	0	0	
22	= Ordentliches Jahresergebnis (18 + 21)	-161.062	-8.000	-10.000	-8.000	-8.000	-8.000	
23	+ außerordentliche Erträge	0	0	0	0	0	0	
24	- außerordentliche Aufwendungen	0	0	0	0	0	0	
25	= außerordentliches Jahresergebnis	0	0	0	0	0	0	
26	= Ergebnis vor Berücksichtigung der int. Leistungsbez. (22+25)	-161.062	-8.000	-10.000	-8.000	-8.000	-8.000	
27	+ Ertr. aus int. Leistungsbeziehungen	0	0	0	0	0	0	
28	- Aufw. aus internen Leistungsbez.	0	0	0	0	0	0	
29	= Gesamtergebnis des Teilhaushalts	-161.062	-8.000	-10.000	-8.000	-8.000	-8.000	
	Nachrichtlich:							
30	nicht zahlungswirksame Erträge	0	0	0	0	0	0	
31	nicht zahlungswirksame Aufwendungen	0	0	0	0	0	0	

Haushaltsplan 2018 der Gemeinde Hoppegarten

Teilfinanzhaushalt Produktbereich 42 Sportförderung -in EUR-								
Gemeinde Hoppegarten								
Nr.	Bezeichnung	vorläufiges Ergebnis 2016	Ansatz 2017	Ansatz 2018	Planung 2019	Planung 2020	Planung 2021	Bisher bereitgestellt
1	+ Einzahlungen aus Investitionszuwendungen	0,00	0,00	0,00	0,00	0,00	0,00	0,00
2	+ Einzahlg. aus Beiträgen und ähnlichen Entgelten	0,00	0,00	0,00	0,00	0,00	0,00	0,00
3	+ Einzahlg. aus der Veräußerung von imm. Vermg.	0,00	0,00	0,00	0,00	0,00	0,00	0,00
4	+ Einzahlg. aus der Veräuß. v. Grundst., grundst.gl. Rechten u. Gebäuden	0,00	0,00	0,00	0,00	0,00	0,00	0,00
5	+ Einzahlg. aus der Veräußerung von übrigem Sachanlagevermögen	0,00	0,00	0,00	0,00	0,00	0,00	0,00
6	+ Einzahlg. aus der Veräußerung von Finanzanlagevermögen	0,00	0,00	0,00	0,00	0,00	0,00	0,00
7	+ sonstige Einzahlungen aus Investitionstätigkeit	0,00	0,00	0,00	0,00	0,00	0,00	0,00
8	= Summe Einzahlungen aus Investitionstätigkeit	0,00	0,00	0,00	0,00	0,00	0,00	0,00
9	- Auszahlungen für Baumaßnahmen	0,00	0,00	0,00	0,00	0,00	0,00	100.000,00
10	- Auszahlungen von aktivierb. Zuwendungen für Investitionen Dritter	0,00	0,00	0,00	0,00	0,00	0,00	0,00
11	- Ausz. für den Erwerb von immateriellen Vermögensgegenst.	0,00	0,00	0,00	0,00	0,00	0,00	0,00
12	- Ausz. für den Erwerb von Grundst., grundstücksgl. Rechten u. Gebäuden	0,00	0,00	0,00	0,00	0,00	0,00	0,00
13	- Ausz. für den Erw. von übr. Sachanlageverm.	0,00	0,00	0,00	0,00	0,00	0,00	0,00
14	- Auszahlungen für den Erw. von Finanzanlageverm.	0,00	0,00	0,00	0,00	0,00	0,00	0,00
15	- Sonstige Auszahlungen aus Investitionstätigkeit	0,00	0,00	0,00	0,00	0,00	0,00	0,00
16	= Summe der Auszahlungen aus Investitionstätigkeit	0,00	0,00	0,00	0,00	0,00	0,00	100.000,00
17	= Saldo aus der Investitionstätigkeit	0,00	0,00	0,00	0,00	0,00	0,00	-100.000,00

Haushaltsplan 2018 der Gemeinde Hoppegarten

Produktbeschreibung Produkt 42101 Vereinsförderung		
Gemeinde Hoppegarten		
Produktbereich	42	Sportförderung
Produktgruppe	421	Förderung des Sports
Produkt	42101	Vereinsförderung
Produktinformation		
Zugeordnete Kostenstellen	4210010	Budoverein
	4210020	SC Blau Weiß Mahldorf
	4210030	VfB
	4210040	allgemeine Sportförderung
	4210050	Rennbahn

Haushaltsplan 2018 der Gemeinde Hoppegarten

Teilergebnishaushalt Produkt 42101 Vereinsförderung -in EUR-								
Gemeinde Hoppegarten								
Produktbereich 42		Sportförderung						
Produktgruppe 421		Förderung des Sports						
Produkt 42101		Vereinsförderung						
Nr.	Bezeichnung	vorläufiges Ergebnis 2016	Ansatz 2017	Ansatz 2018	Planung 2019	Planung 2020	Planung 2021	
01	Steuern und ähnliche Abgaben	0	0	0	0	0	0	
02	+ Zuwendungen und allgemeine Umlagen	0	0	0	0	0	0	
03	+ Sonstige Transfererträge	0	0	0	0	0	0	
04	+ Öffentlich-rechtliche Leistungsentgelte	0	0	0	0	0	0	
05	+ Privatrechtliche Leistungsentgelte	0	0	0	0	0	0	
06	+ Kostenerstattungen und Kostenumlagen	0	0	0	0	0	0	
07	+ Sonstige ordentliche Erträge	0	0	0	0	0	0	
08	+ Aktivierte Eigenleistung	0	0	0	0	0	0	
09	+/- Bestandsveränderungen	0	0	0	0	0	0	
10	= Erträge aus lfd. Verwaltungstätigkeit	0	0	0	0	0	0	
11	- Personalaufwendungen	0	0	0	0	0	0	
12	- Versorgungsaufwendungen	0	0	0	0	0	0	
13	- Aufwendungen für Sach- und Dienstl.	8.000	8.000	10.000	8.000	8.000	8.000	
14	- Abschreibungen	0	0	0	0	0	0	
15	- Transferaufwendungen	153.062	0	0	0	0	0	
16	- Sonstige ordentliche Aufwendungen	0	0	0	0	0	0	
17	= Aufwendungen aus lfd. Verwaltungstät.	161.062	8.000	10.000	8.000	8.000	8.000	
18	= Erg. der lfd. Verwaltungstät. (10-17)	-161.062	-8.000	-10.000	-8.000	-8.000	-8.000	
19	+ Zinsen und sonstige Finanzerträge	0	0	0	0	0	0	
20	- Zinsen und sonstige Finanzaufwendungen	0	0	0	0	0	0	
21	= Finanzergebnis (19-20)	0	0	0	0	0	0	
22	= Ordentliches Jahresergebnis (18 + 21)	-161.062	-8.000	-10.000	-8.000	-8.000	-8.000	
23	+ außerordentliche Erträge	0	0	0	0	0	0	
24	- außerordentliche Aufwendungen	0	0	0	0	0	0	
25	= außerordentliches Jahresergebnis	0	0	0	0	0	0	
26	= Ergebnis vor Berücksichtigung der int. Leistungsbez. (22+25)	-161.062	-8.000	-10.000	-8.000	-8.000	-8.000	
27	+ Ertr. aus int. Leistungsbeziehungen	0	0	0	0	0	0	
28	- Aufw. aus internen Leistungsbez.	0	0	0	0	0	0	
29	= Gesamtergebnis des Teilhaushalts	-161.062	-8.000	-10.000	-8.000	-8.000	-8.000	
	Nachrichtlich:							
30	nicht zahlungswirksame Erträge	0	0	0	0	0	0	
31	nicht zahlungswirksame Aufwendungen	0	0	0	0	0	0	

Haushaltsplan 2018 der Gemeinde Hoppegarten

Teilfinanzhaushalt Produkt 42101 Vereinsförderung -in EUR-								
Gemeinde Hoppegarten								
Nr.	Bezeichnung	vorläufiges Ergebnis 2016	Ansatz 2017	Ansatz 2018	Planung 2019	Planung 2020	Planung 2021	Bisher bereitgestellt
1	+ Einzahlungen aus Investitionszuwendungen	0,00	0,00	0,00	0,00	0,00	0,00	0,00
2	+ Einzahlg. aus Beiträgen und ähnlichen Entgelten	0,00	0,00	0,00	0,00	0,00	0,00	0,00
3	+ Einzahlg. aus der Veräußerung von imm. Vermg.	0,00	0,00	0,00	0,00	0,00	0,00	0,00
4	+ Einzahlg. aus der Veräuß. v. Grundst., grundst.gl. Rechten u. Gebäuden	0,00	0,00	0,00	0,00	0,00	0,00	0,00
5	+ Einzahlg. aus der Veräußerung von übrigem Sachanlagevermögen	0,00	0,00	0,00	0,00	0,00	0,00	0,00
6	+ Einzahlg. aus der Veräußerung von Finanzanlagevermögen	0,00	0,00	0,00	0,00	0,00	0,00	0,00
7	+ sonstige Einzahlungen aus Investitionstätigkeit	0,00	0,00	0,00	0,00	0,00	0,00	0,00
8	= Summe Einzahlungen aus Investitionstätigkeit	0,00	0,00	0,00	0,00	0,00	0,00	0,00
9	- Auszahlungen für Baumaßnahmen	0,00	0,00	0,00	0,00	0,00	0,00	100.000,00
10	- Auszahlungen von aktivierb. Zuwendungen für Investitionen Dritter	0,00	0,00	0,00	0,00	0,00	0,00	0,00
11	- Ausz. für den Erwerb von immateriellen Vermögensgegenst.	0,00	0,00	0,00	0,00	0,00	0,00	0,00
12	- Ausz. für den Erwerb von Grundst., grundstücksgl. Rechten u. Gebäuden	0,00	0,00	0,00	0,00	0,00	0,00	0,00
13	- Ausz. für den Erw. von übr. Sachanlageverm.	0,00	0,00	0,00	0,00	0,00	0,00	0,00
14	- Auszahlungen für den Erw. von Finanzanlageverm.	0,00	0,00	0,00	0,00	0,00	0,00	0,00
15	- Sonstige Auszahlungen aus Investitionstätigkeit	0,00	0,00	0,00	0,00	0,00	0,00	0,00
16	= Summe der Auszahlungen aus Investitionstätigkeit	0,00	0,00	0,00	0,00	0,00	0,00	100.000,00
17	= Saldo aus der Investitionstätigkeit	0,00	0,00	0,00	0,00	0,00	0,00	-100.000,00

Haushaltsplan 2018 der Gemeinde Hoppegarten

Teilergebnishaushalt Produktbereich 51 Räumliche Planung und Entwicklung -in EUR-								
Gemeinde Hoppegarten								
Produktbereich 51		Räumliche Planung und Entwicklung						
Nr.	Bezeichnung	vorläufiges Ergebnis 2016	Ansatz 2017	Ansatz 2018	Planung 2019	Planung 2020	Planung 2021	
01	Steuern und ähnliche Abgaben	0	0	0	0	0	0	
02	+ Zuwendungen und allgemeine Umlagen	0	0	0	0	0	0	
03	+ Sonstige Transfererträge	0	0	0	0	0	0	
04	+ Öffentlich-rechtliche Leistungsentgelte	0	173.300	173.300	173.300	173.300	173.300	
05	+ Privatrechtliche Leistungsentgelte	0	0	0	0	0	0	
06	+ Kostenerstattungen und Kostenumlagen	0	0	0	0	0	0	
07	+ Sonstige ordentliche Erträge	364.597	0	0	0	0	0	
08	+ Aktivierte Eigenleistung	0	0	0	0	0	0	
09	+/- Bestandsveränderungen	0	0	0	0	0	0	
10	= Erträge aus lfd. Verwaltungstätigkeit	364.597	173.300	173.300	173.300	173.300	173.300	
11	- Personalaufwendungen	364.017	322.500	327.400	333.800	340.300	346.700	
12	- Versorgungsaufwendungen	0	0	0	0	0	0	
13	- Aufwendungen für Sach- und Dienstl.	944	100	100	100	100	100	
14	- Abschreibungen	0	0	0	0	0	0	
15	- Transferaufwendungen	0	0	0	0	0	0	
16	- Sonstige ordentliche Aufwendungen	401.770	65.500	98.500	61.500	61.500	61.500	
17	= Aufwendungen aus lfd. Verwaltungstät.	766.731	388.100	426.000	395.400	401.900	408.300	
18	= Erg. der lfd. Verwaltungstät. (10-17)	-402.134	-214.800	-252.700	-222.100	-228.600	-235.000	
19	+ Zinsen und sonstige Finanzerträge	0	0	0	0	0	0	
20	- Zinsen und sonstige Finanzaufwendungen	0	0	0	0	0	0	
21	= Finanzergebnis (19-20)	0	0	0	0	0	0	
22	= Ordentliches Jahresergebnis (18 + 21)	-402.134	-214.800	-252.700	-222.100	-228.600	-235.000	
23	+ außerordentliche Erträge	0	0	0	0	0	0	
24	- außerordentliche Aufwendungen	0	0	0	0	0	0	
25	= außerordentliches Jahresergebnis	0	0	0	0	0	0	
26	= Ergebnis vor Berücksichtigung der int. Leistungsbez. (22+25)	-402.134	-214.800	-252.700	-222.100	-228.600	-235.000	
27	+ Ertr. aus int. Leistungsbeziehungen	0	0	0	0	0	0	
28	- Aufw. aus internen Leistungsbez.	0	0	0	0	0	0	
29	= Gesamtergebnis des Teilhaushalts	-402.134	-214.800	-252.700	-222.100	-228.600	-235.000	
	Nachrichtlich:							
30	nicht zahlungswirksame Erträge	364.597	173.300	173.300	173.300	173.300	173.300	
31	nicht zahlungswirksame Aufwendungen	0	0	0	0	0	0	

Haushaltsplan 2018 der Gemeinde Hoppegarten

Teilfinanzhaushalt Produktbereich 51 Räumliche Planung und Entwicklung -in EUR-								
Gemeinde Hoppegarten								
Nr.	Bezeichnung	vorläufiges Ergebnis 2016	Ansatz 2017	Ansatz 2018	Planung 2019	Planung 2020	Planung 2021	Bisher bereitgestellt
1	+ Einzahlungen aus Investitionszuwendungen	0,00	0,00	0,00	0,00	0,00	0,00	5.138.800,00
2	+ Einzahlg. aus Beiträgen und ähnlichen Entgelten	0,00	0,00	0,00	0,00	0,00	0,00	0,00
3	+ Einzahlg. aus der Veräußerung von imm. Vermg.	0,00	0,00	0,00	0,00	0,00	0,00	0,00
4	+ Einzahlg. aus der Veräuß. v. Grundst., grundst.gl. Rechten u. Gebäuden	0,00	0,00	0,00	0,00	0,00	0,00	3.260.760,00
5	+ Einzahlg. aus der Veräußerung von übrigem Sachanlagevermögen	0,00	0,00	0,00	0,00	0,00	0,00	-2.780.512,00
6	+ Einzahlg. aus der Veräußerung von Finanzanlagevermögen	0,00	0,00	0,00	0,00	0,00	0,00	0,00
7	+ sonstige Einzahlungen aus Investitionstätigkeit	0,00	0,00	0,00	0,00	0,00	0,00	0,00
8	= Summe Einzahlungen aus Investitionstätigkeit	0,00	0,00	0,00	0,00	0,00	0,00	5.619.048,00
9	- Auszahlungen für Baumaßnahmen	0,00	0,00	0,00	0,00	0,00	0,00	0,00
10	- Auszahlungen von aktivierb. Zuwendungen für Investitionen Dritter	0,00	0,00	0,00	0,00	0,00	0,00	0,00
11	- Ausz. für den Erwerb von immateriellen Vermögensgegenst.	0,00	0,00	0,00	0,00	0,00	0,00	0,00
12	- Ausz. für den Erwerb von Grundst., grundstücksgl. Rechten u. Gebäuden	0,00	0,00	0,00	0,00	0,00	0,00	400.000,00
13	- Ausz. für den Erw. von übr. Sachanlageverm.	0,00	0,00	0,00	0,00	0,00	0,00	0,00
14	- Auszahlungen für den Erw. von Finanzanlageverm.	0,00	0,00	0,00	0,00	0,00	0,00	0,00
15	- Sonstige Auszahlungen aus Investitionstätigkeit	0,00	0,00	0,00	0,00	0,00	0,00	0,00
16	= Summe der Auszahlungen aus Investitionstätigkeit	0,00	0,00	0,00	0,00	0,00	0,00	400.000,00
17	= Saldo aus der Investitionstätigkeit	0,00	0,00	0,00	0,00	0,00	0,00	5.219.048,00

Haushaltsplan 2018 der Gemeinde Hoppegarten

Produktbeschreibung Produkt 51101 Räumliche Planung und Entwicklung		
Gemeinde Hoppegarten		
Produktbereich	51	Räumliche Planung und Entwicklung
Produktgruppe	511	Räumliche Planungs- und Entwicklungsmaßnahmen
Produkt	51101	Räumliche Planung und Entwicklung
Produktinformation		
Zugeordnete Kostenstellen	5110101	Raumordnung, informelle Planung
	5110102	Entwicklungskonzepte, Rahmenplanung
	5110103	Bauleitpläne
	5110104	Verkehrsgutachten
	5110105	Dorferneuerung

Haushaltsplan 2018 der Gemeinde Hoppegarten

Teilergebnishaushalt Produkt 51101 Räumliche Planung und Entwicklung -in EUR-								
Gemeinde Hoppegarten								
Produktbereich	51	Räumliche Planung und Entwicklung						
Produktgruppe	511	Räumliche Planungs- und Entwicklungsmaßnahmen						
Produkt	51101	Räumliche Planung und Entwicklung						
Nr.	Bezeichnung	vorläufiges Ergebnis 2016	Ansatz 2017	Ansatz 2018	Planung 2019	Planung 2020	Planung 2021	
01	Steuern und ähnliche Abgaben	0	0	0	0	0	0	
02	+ Zuwendungen und allgemeine Umlagen	0	0	0	0	0	0	
03	+ Sonstige Transfererträge	0	0	0	0	0	0	
04	+ Öffentlich-rechtliche Leistungsentgelte	0	0	0	0	0	0	
05	+ Privatrechtliche Leistungsentgelte	0	0	0	0	0	0	
06	+ Kostenerstattungen und Kostenumlagen	0	0	0	0	0	0	
07	+ Sonstige ordentliche Erträge	0	0	0	0	0	0	
08	+ Aktivierte Eigenleistung	0	0	0	0	0	0	
09	+/- Bestandsveränderungen	0	0	0	0	0	0	
10	= Erträge aus lfd. Verwaltungstätigkeit	0	0	0	0	0	0	
11	- Personalaufwendungen	364.017	322.500	327.400	333.800	340.300	346.700	
12	- Versorgungsaufwendungen	0	0	0	0	0	0	
13	- Aufwendungen für Sach- und Dienstl.	944	100	100	100	100	100	
14	- Abschreibungen	0	0	0	0	0	0	
15	- Transferaufwendungen	0	0	0	0	0	0	
16	- Sonstige ordentliche Aufwendungen	36.816	65.500	98.500	61.500	61.500	61.500	
17	= Aufwendungen aus lfd. Verwaltungstät.	401.777	388.100	426.000	395.400	401.900	408.300	
18	= Erg. der lfd. Verwaltungstät. (10-17)	-401.777	-388.100	-426.000	-395.400	-401.900	-408.300	
19	+ Zinsen und sonstige Finanzerträge	0	0	0	0	0	0	
20	- Zinsen und sonstige Finanzaufwendungen	0	0	0	0	0	0	
21	= Finanzergebnis (19-20)	0	0	0	0	0	0	
22	= Ordentliches Jahresergebnis (18 + 21)	-401.777	-388.100	-426.000	-395.400	-401.900	-408.300	
23	+ außerordentliche Erträge	0	0	0	0	0	0	
24	- außerordentliche Aufwendungen	0	0	0	0	0	0	
25	= außerordentliches Jahresergebnis	0	0	0	0	0	0	
26	= Ergebnis vor Berücksichtigung der int. Leistungsbez. (22+25)	-401.777	-388.100	-426.000	-395.400	-401.900	-408.300	
27	+ Ertr. aus int. Leistungsbeziehungen	0	0	0	0	0	0	
28	- Aufw. aus internen Leistungsbez.	0	0	0	0	0	0	
29	= Gesamtergebnis des Teilhaushalts	-401.777	-388.100	-426.000	-395.400	-401.900	-408.300	
	Nachrichtlich:							
30	nicht zahlungswirksame Erträge	0	0	0	0	0	0	
31	nicht zahlungswirksame Aufwendungen	0	0	0	0	0	0	

Haushaltsplan 2018 der Gemeinde Hoppegarten

Teilfinanzhaushalt Produkt 51101 Räumliche Planung und Entwicklung -in EUR-								
Gemeinde Hoppegarten								
Nr.	Bezeichnung	vorläufiges Ergebnis 2016	Ansatz 2017	Ansatz 2018	Planung 2019	Planung 2020	Planung 2021	Bisher bereitgestellt
1	+ Einzahlungen aus Investitionszuwendungen	0,00	0,00	0,00	0,00	0,00	0,00	0,00
2	+ Einzahlg. aus Beiträgen und ähnlichen Entgelten	0,00	0,00	0,00	0,00	0,00	0,00	0,00
3	+ Einzahlg. aus der Veräußerung von imm. Vermg.	0,00	0,00	0,00	0,00	0,00	0,00	0,00
4	+ Einzahlg. aus der Veräuß. v. Grundst., grundst.gl. Rechten u. Gebäuden	0,00	0,00	0,00	0,00	0,00	0,00	0,00
5	+ Einzahlg. aus der Veräußerung von übrigem Sachanlagevermögen	0,00	0,00	0,00	0,00	0,00	0,00	0,00
6	+ Einzahlg. aus der Veräußerung von Finanzanlagevermögen	0,00	0,00	0,00	0,00	0,00	0,00	0,00
7	+ sonstige Einzahlungen aus Investitionstätigkeit	0,00	0,00	0,00	0,00	0,00	0,00	0,00
8	= Summe Einzahlungen aus Investitionstätigkeit	0,00	0,00	0,00	0,00	0,00	0,00	0,00
9	- Auszahlungen für Baumaßnahmen	0,00	0,00	0,00	0,00	0,00	0,00	0,00
10	- Auszahlungen von aktivierb. Zuwendungen für Investitionen Dritter	0,00	0,00	0,00	0,00	0,00	0,00	0,00
11	- Ausz. für den Erwerb von immateriellen Vermögensgegenst.	0,00	0,00	0,00	0,00	0,00	0,00	0,00
12	- Ausz. für den Erwerb von Grundst., grundstücksgl. Rechten u. Gebäuden	0,00	0,00	0,00	0,00	0,00	0,00	0,00
13	- Ausz. für den Erw. von übr. Sachanlageverm.	0,00	0,00	0,00	0,00	0,00	0,00	0,00
14	- Auszahlungen für den Erw. von Finanzanlageverm.	0,00	0,00	0,00	0,00	0,00	0,00	0,00
15	- Sonstige Auszahlungen aus Investitionstätigkeit	0,00	0,00	0,00	0,00	0,00	0,00	0,00
16	= Summe der Auszahlungen aus Investitionstätigkeit	0,00	0,00	0,00	0,00	0,00	0,00	0,00
17	= Saldo aus der Investitionstätigkeit	0,00	0,00	0,00	0,00	0,00	0,00	0,00

Haushaltsplan 2018 der Gemeinde Hoppegarten

Produktbeschreibung Produkt 51102 SEW Hönow		
Gemeinde Hoppegarten		
Produktbereich	51	Räumliche Planung und Entwicklung
Produktgruppe	511	Räumliche Planungs- und Entwicklungsmaßnahmen
Produkt	51102	SEW Hönow
Produktinformation		
Zugeordnete Kostenstellen	5110201	SEW Hönow

Haushaltsplan 2018 der Gemeinde Hoppegarten

Teilergebnishaushalt Produkt 51102 SEW Hönow -in EUR-								
Gemeinde Hoppegarten								
Produktbereich	51	Räumliche Planung und Entwicklung						
Produktgruppe	511	Räumliche Planungs- und Entwicklungsmaßnahmen						
Produkt	51102	SEW Hönow						
Nr.	Bezeichnung	vorläufiges Ergebnis 2016	Ansatz 2017	Ansatz 2018	Planung 2019	Planung 2020	Planung 2021	
01	Steuern und ähnliche Abgaben	0	0	0	0	0	0	
02	+ Zuwendungen und allgemeine Umlagen	0	0	0	0	0	0	
03	+ Sonstige Transfererträge	0	0	0	0	0	0	
04	+ Öffentlich-rechtliche Leistungsentgelte	0	173.300	173.300	173.300	173.300	173.300	
05	+ Privatrechtliche Leistungsentgelte	0	0	0	0	0	0	
06	+ Kostenerstattungen und Kostenumlagen	0	0	0	0	0	0	
07	+ Sonstige ordentliche Erträge	364.597	0	0	0	0	0	
08	+ Aktivierte Eigenleistung	0	0	0	0	0	0	
09	+/- Bestandsveränderungen	0	0	0	0	0	0	
10	= Erträge aus lfd. Verwaltungstätigkeit	364.597	173.300	173.300	173.300	173.300	173.300	
11	- Personalaufwendungen	0	0	0	0	0	0	
12	- Versorgungsaufwendungen	0	0	0	0	0	0	
13	- Aufwendungen für Sach- und Dienstl.	0	0	0	0	0	0	
14	- Abschreibungen	0	0	0	0	0	0	
15	- Transferaufwendungen	0	0	0	0	0	0	
16	- Sonstige ordentliche Aufwendungen	364.954	0	0	0	0	0	
17	= Aufwendungen aus lfd. Verwaltungstät.	364.954	0	0	0	0	0	
18	= Erg. der lfd. Verwaltungstät. (10-17)	-357	173.300	173.300	173.300	173.300	173.300	
19	+ Zinsen und sonstige Finanzerträge	0	0	0	0	0	0	
20	- Zinsen und sonstige Finanzaufwendungen	0	0	0	0	0	0	
21	= Finanzergebnis (19-20)	0	0	0	0	0	0	
22	= Ordentliches Jahresergebnis (18 + 21)	-357	173.300	173.300	173.300	173.300	173.300	
23	+ außerordentliche Erträge	0	0	0	0	0	0	
24	- außerordentliche Aufwendungen	0	0	0	0	0	0	
25	= außerordentliches Jahresergebnis	0	0	0	0	0	0	
26	= Ergebnis vor Berücksichtigung der int. Leistungsbez. (22+25)	-357	173.300	173.300	173.300	173.300	173.300	
27	+ Ertr. aus int. Leistungsbeziehungen	0	0	0	0	0	0	
28	- Aufw. aus internen Leistungsbez.	0	0	0	0	0	0	
29	= Gesamtergebnis des Teilhaushalts	-357	173.300	173.300	173.300	173.300	173.300	
	Nachrichtlich:							
30	nicht zahlungswirksame Erträge	364.597	173.300	173.300	173.300	173.300	173.300	
31	nicht zahlungswirksame Aufwendungen	0	0	0	0	0	0	

Haushaltsplan 2018 der Gemeinde Hoppegarten

Teilfinanzhaushalt Produkt 51102 SEW Hönow -in EUR-								
Gemeinde Hoppegarten								
Nr.	Bezeichnung	vorläufiges Ergebnis 2016	Ansatz 2017	Ansatz 2018	Planung 2019	Planung 2020	Planung 2021	Bisher bereitgestellt
1	+ Einzahlungen aus Investitionszuwendungen	0,00	0,00	0,00	0,00	0,00	0,00	5.138.800,00
2	+ Einzahlg. aus Beiträgen und ähnlichen Entgelten	0,00	0,00	0,00	0,00	0,00	0,00	0,00
3	+ Einzahlg. aus der Veräußerung von imm. Vermg.	0,00	0,00	0,00	0,00	0,00	0,00	0,00
4	+ Einzahlg. aus der Veräuß. v. Grundst., grundst.gl. Rechten u. Gebäuden	0,00	0,00	0,00	0,00	0,00	0,00	3.260.760,00
5	+ Einzahlg. aus der Veräußerung von übrigem Sachanlagevermögen	0,00	0,00	0,00	0,00	0,00	0,00	-2.780.512,00
6	+ Einzahlg. aus der Veräußerung von Finanzanlagevermögen	0,00	0,00	0,00	0,00	0,00	0,00	0,00
7	+ sonstige Einzahlungen aus Investitionstätigkeit	0,00	0,00	0,00	0,00	0,00	0,00	0,00
8	= Summe Einzahlungen aus Investitionstätigkeit	0,00	0,00	0,00	0,00	0,00	0,00	5.619.048,00
9	- Auszahlungen für Baumaßnahmen	0,00	0,00	0,00	0,00	0,00	0,00	0,00
10	- Auszahlungen von aktivierb. Zuwendungen für Investitionen Dritter	0,00	0,00	0,00	0,00	0,00	0,00	0,00
11	- Ausz. für den Erwerb von immateriellen Vermögensgegenst.	0,00	0,00	0,00	0,00	0,00	0,00	0,00
12	- Ausz. für den Erwerb von Grundst., grundstücksgl. Rechten u. Gebäuden	0,00	0,00	0,00	0,00	0,00	0,00	400.000,00
13	- Ausz. für den Erw. von übr. Sachanlageverm.	0,00	0,00	0,00	0,00	0,00	0,00	0,00
14	- Auszahlungen für den Erw. von Finanzanlageverm.	0,00	0,00	0,00	0,00	0,00	0,00	0,00
15	- Sonstige Auszahlungen aus Investitionstätigkeit	0,00	0,00	0,00	0,00	0,00	0,00	0,00
16	= Summe der Auszahlungen aus Investitionstätigkeit	0,00	0,00	0,00	0,00	0,00	0,00	400.000,00
17	= Saldo aus der Investitionstätigkeit	0,00	0,00	0,00	0,00	0,00	0,00	5.219.048,00

Haushaltsplan 2018 der Gemeinde Hoppegarten

Teilergebnishaushalt Produktbereich 52 Bauen und Wohnen -in EUR-								
Gemeinde Hoppegarten								
Produktbereich 52 Bauen und Wohnen								
Nr.	Bezeichnung	vorläufiges Ergebnis 2016	Ansatz 2017	Ansatz 2018	Planung 2019	Planung 2020	Planung 2021	
01	Steuern und ähnliche Abgaben	0	0	0	0	0	0	
02	+ Zuwendungen und allgemeine Umlagen	0	0	0	0	0	0	
03	+ Sonstige Transfererträge	0	0	0	0	0	0	
04	+ Öffentlich-rechtliche Leistungsentgelte	8.777	8.000	8.000	12.400	32.500	32.500	
05	+ Privatrechtliche Leistungsentgelte	0	0	0	0	0	0	
06	+ Kostenerstattungen und Kostenumlagen	0	0	0	0	0	0	
07	+ Sonstige ordentliche Erträge	0	0	0	0	0	0	
08	+ Aktivierte Eigenleistung	0	0	0	0	0	0	
09	+/- Bestandsveränderungen	0	0	0	0	0	0	
10	= Erträge aus lfd. Verwaltungstätigkeit	8.777	8.000	8.000	12.400	32.500	32.500	
11	- Personalaufwendungen	0	0	0	0	0	0	
12	- Versorgungsaufwendungen	0	0	0	0	0	0	
13	- Aufwendungen für Sach- und Dienstl.	0	0	0	0	0	0	
14	- Abschreibungen	0	0	0	5.700	35.500	35.500	
15	- Transferaufwendungen	0	0	0	0	0	0	
16	- Sonstige ordentliche Aufwendungen	0	0	0	0	0	0	
17	= Aufwendungen aus lfd. Verwaltungstät.	0	0	0	5.700	35.500	35.500	
18	= Erg. der lfd. Verwaltungstät. (10-17)	8.777	8.000	8.000	6.700	-3.000	-3.000	
19	+ Zinsen und sonstige Finanzerträge	0	0	0	0	0	0	
20	- Zinsen und sonstige Finanzaufwendungen	0	0	0	0	0	0	
21	= Finanzergebnis (19-20)	0	0	0	0	0	0	
22	= Ordentliches Jahresergebnis (18 + 21)	8.777	8.000	8.000	6.700	-3.000	-3.000	
23	+ außerordentliche Erträge	0	0	0	0	0	0	
24	- außerordentliche Aufwendungen	0	0	0	0	0	0	
25	= außerordentliches Jahresergebnis	0	0	0	0	0	0	
26	= Ergebnis vor Berücksichtigung der int. Leistungsbez. (22+25)	8.777	8.000	8.000	6.700	-3.000	-3.000	
27	+ Ertr. aus int. Leistungsbeziehungen	0	0	0	0	0	0	
28	- Aufw. aus internen Leistungsbez.	0	0	0	0	0	0	
29	= Gesamtergebnis des Teilhaushalts	8.777	8.000	8.000	6.700	-3.000	-3.000	
	Nachrichtlich:							
30	nicht zahlungswirksame Erträge	0	0	0	4.400	24.500	24.500	
31	nicht zahlungswirksame Aufwendungen	0	0	0	5.700	35.500	35.500	

Haushaltsplan 2018 der Gemeinde Hoppegarten

Teilfinanzhaushalt Produktbereich 52 Bauen und Wohnen -in EUR-								
Gemeinde Hoppegarten								
Nr.	Bezeichnung	vorläufiges Ergebnis 2016	Ansatz 2017	Ansatz 2018	Planung 2019	Planung 2020	Planung 2021	Bisher bereitgestellt
1	+ Einzahlungen aus Investitionszuwendungen	0,00	300.000,00	204.000,00	0,00	0,00	0,00	1.575.000,00
2	+ Einzahlg. aus Beiträgen und ähnlichen Entgelten	0,00	0,00	0,00	0,00	0,00	0,00	0,00
3	+ Einzahlg. aus der Veräußerung von imm. Vermg.	0,00	0,00	0,00	0,00	0,00	0,00	0,00
4	+ Einzahlg. aus der Veräuß. v. Grundst., grundst.gl. Rechten u. Gebäuden	0,00	0,00	0,00	0,00	0,00	0,00	0,00
5	+ Einzahlg. aus der Veräußerung von übrigem Sachanlagevermögen	0,00	0,00	0,00	0,00	0,00	0,00	0,00
6	+ Einzahlg. aus der Veräußerung von Finanzanlagevermögen	0,00	0,00	0,00	0,00	0,00	0,00	0,00
7	+ sonstige Einzahlungen aus Investitionstätigkeit	0,00	0,00	0,00	0,00	0,00	0,00	-484,33
8	= Summe Einzahlungen aus Investitionstätigkeit	0,00	300.000,00	204.000,00	0,00	0,00	0,00	1.574.515,67
9	- Auszahlungen für Baumaßnahmen	40.878,80	450.000,00	793.300,00	81.300,00	0,00	0,00	2.971.300,00
10	- Auszahlungen von aktivierb. Zuwendungen für Investitionen Dritter	0,00	0,00	0,00	0,00	0,00	0,00	0,00
11	- Ausz. für den Erwerb von immateriellen Vermögensgegenst.	0,00	0,00	0,00	0,00	0,00	0,00	0,00
12	- Ausz. für den Erwerb von Grundst., grundstücksgl. Rechten u. Gebäuden	0,00	0,00	0,00	0,00	0,00	0,00	0,00
13	- Ausz. für den Erw. von übr. Sachanlageverm.	0,00	0,00	0,00	0,00	0,00	0,00	0,00
14	- Auszahlungen für den Erw. von Finanzanlageverm.	0,00	0,00	0,00	0,00	0,00	0,00	0,00
15	- Sonstige Auszahlungen aus Investitionstätigkeit	0,00	0,00	0,00	0,00	0,00	0,00	0,00
16	= Summe der Auszahlungen aus Investitionstätigkeit	40.878,80	450.000,00	793.300,00	81.300,00	0,00	0,00	2.971.300,00
17	= Saldo aus der Investitionstätigkeit	-40.878,80	-150.000,00	-589.300,00	-81.300,00	0,00	0,00	-1.396.784,33

Haushaltsplan 2018 der Gemeinde Hoppegarten

Produktbeschreibung Produkt 52101 Allgemeine Aufgaben der BauO		
Gemeinde Hoppegarten		
Produktbereich	52	Bauen und Wohnen
Produktgruppe	521	Bau- und Grundstücksordnung
Produkt	52101	Allgemeine Aufgaben der BauO
Produktinformation		
Zugeordnete Kostenstellen	5210100	Bauanträge, Sonderordnungsbehörde (nicht benutzen)
	5210101	Bauanträge, Sonderordnungsbehörde
	5210102	Verwaltung SEW Hönow

Haushaltsplan 2018 der Gemeinde Hoppegarten

Teilergebnishaushalt Produkt 52101 Allgemeine Aufgaben der BauO -in EUR-								
Gemeinde Hoppegarten								
Produktbereich	52	Bauen und Wohnen						
Produktgruppe	521	Bau- und Grundstücksordnung						
Produkt	52101	Allgemeine Aufgaben der BauO						
Nr.	Bezeichnung	vorläufiges Ergebnis 2016	Ansatz 2017	Ansatz 2018	Planung 2019	Planung 2020	Planung 2021	
01	Steuern und ähnliche Abgaben	0	0	0	0	0	0	
02	+ Zuwendungen und allgemeine Umlagen	0	0	0	0	0	0	
03	+ Sonstige Transfererträge	0	0	0	0	0	0	
04	+ Öffentlich-rechtliche Leistungsentgelte	8.777	8.000	8.000	8.000	8.000	8.000	
05	+ Privatrechtliche Leistungsentgelte	0	0	0	0	0	0	
06	+ Kostenerstattungen und Kostenumlagen	0	0	0	0	0	0	
07	+ Sonstige ordentliche Erträge	0	0	0	0	0	0	
08	+ Aktivierte Eigenleistung	0	0	0	0	0	0	
09	+/- Bestandsveränderungen	0	0	0	0	0	0	
10	= Erträge aus lfd. Verwaltungstätigkeit	8.777	8.000	8.000	8.000	8.000	8.000	
11	- Personalaufwendungen	0	0	0	0	0	0	
12	- Versorgungsaufwendungen	0	0	0	0	0	0	
13	- Aufwendungen für Sach- und Dienstl.	0	0	0	0	0	0	
14	- Abschreibungen	0	0	0	0	0	0	
15	- Transferaufwendungen	0	0	0	0	0	0	
16	- Sonstige ordentliche Aufwendungen	0	0	0	0	0	0	
17	= Aufwendungen aus lfd. Verwaltungstät.	0	0	0	0	0	0	
18	= Erg. der lfd. Verwaltungstät. (10-17)	8.777	8.000	8.000	8.000	8.000	8.000	
19	+ Zinsen und sonstige Finanzerträge	0	0	0	0	0	0	
20	- Zinsen und sonstige Finanzaufwendungen	0	0	0	0	0	0	
21	= Finanzergebnis (19-20)	0	0	0	0	0	0	
22	= Ordentliches Jahresergebnis (18 + 21)	8.777	8.000	8.000	8.000	8.000	8.000	
23	+ außerordentliche Erträge	0	0	0	0	0	0	
24	- außerordentliche Aufwendungen	0	0	0	0	0	0	
25	= außerordentliches Jahresergebnis	0	0	0	0	0	0	
26	= Ergebnis vor Berücksichtigung der int. Leistungsbez. (22+25)	8.777	8.000	8.000	8.000	8.000	8.000	
27	+ Ertr. aus int. Leistungsbeziehungen	0	0	0	0	0	0	
28	- Aufw. aus internen Leistungsbez.	0	0	0	0	0	0	
29	= Gesamtergebnis des Teilhaushalts	8.777	8.000	8.000	8.000	8.000	8.000	
	Nachrichtlich:							
30	nicht zahlungswirksame Erträge	0	0	0	0	0	0	
31	nicht zahlungswirksame Aufwendungen	0	0	0	0	0	0	

Haushaltsplan 2018 der Gemeinde Hoppegarten

Teilfinanzhaushalt Produkt 52101 Allgemeine Aufgaben der BauO -in EUR-								
Gemeinde Hoppegarten								
Nr.	Bezeichnung	vorläufiges Ergebnis 2016	Ansatz 2017	Ansatz 2018	Planung 2019	Planung 2020	Planung 2021	Bisher bereitgestellt
1	+ Einzahlungen aus Investitionszuwendungen	0,00	0,00	0,00	0,00	0,00	0,00	0,00
2	+ Einzahlg. aus Beiträgen und ähnlichen Entgelten	0,00	0,00	0,00	0,00	0,00	0,00	0,00
3	+ Einzahlg. aus der Veräußerung von imm. Vermg.	0,00	0,00	0,00	0,00	0,00	0,00	0,00
4	+ Einzahlg. aus der Veräuß. v. Grundst., grundst.gl. Rechten u. Gebäuden	0,00	0,00	0,00	0,00	0,00	0,00	0,00
5	+ Einzahlg. aus der Veräußerung von übrigem Sachanlagevermögen	0,00	0,00	0,00	0,00	0,00	0,00	0,00
6	+ Einzahlg. aus der Veräußerung von Finanzanlagevermögen	0,00	0,00	0,00	0,00	0,00	0,00	0,00
7	+ sonstige Einzahlungen aus Investitionstätigkeit	0,00	0,00	0,00	0,00	0,00	0,00	0,00
8	= Summe Einzahlungen aus Investitionstätigkeit	0,00	0,00	0,00	0,00	0,00	0,00	0,00
9	- Auszahlungen für Baumaßnahmen	0,00	0,00	0,00	0,00	0,00	0,00	0,00
10	- Auszahlungen von aktivierb. Zuwendungen für Investitionen Dritter	0,00	0,00	0,00	0,00	0,00	0,00	0,00
11	- Ausz. für den Erwerb von immateriellen Vermögensgegenst.	0,00	0,00	0,00	0,00	0,00	0,00	0,00
12	- Ausz. für den Erwerb von Grundst., grundstücksgl. Rechten u. Gebäuden	0,00	0,00	0,00	0,00	0,00	0,00	0,00
13	- Ausz. für den Erw. von übr. Sachanlageverm.	0,00	0,00	0,00	0,00	0,00	0,00	0,00
14	- Auszahlungen für den Erw. von Finanzanlageverm.	0,00	0,00	0,00	0,00	0,00	0,00	0,00
15	- Sonstige Auszahlungen aus Investitionstätigkeit	0,00	0,00	0,00	0,00	0,00	0,00	0,00
16	= Summe der Auszahlungen aus Investitionstätigkeit	0,00	0,00	0,00	0,00	0,00	0,00	0,00
17	= Saldo aus der Investitionstätigkeit	0,00	0,00	0,00	0,00	0,00	0,00	0,00

Haushaltsplan 2018 der Gemeinde Hoppegarten

Produktbeschreibung Produkt 52201 Wohnbauförderung		
Gemeinde Hoppegarten		
Produktbereich	52	Bauen und Wohnen
Produktgruppe	522	Wohnbauförderung
Produkt	52201	Wohnbauförderung
Produktinformation		
Zugeordnete Kostenstellen	5220010	Wohnberechtigungsschein

Haushaltsplan 2018 der Gemeinde Hoppegarten

Teilergebnishaushalt Produkt 52201 Wohnbauförderung -in EUR-								
Gemeinde Hoppegarten								
Produktbereich		52	Bauen und Wohnen					
Produktgruppe		522	Wohnbauförderung					
Produkt		52201	Wohnbauförderung					
Nr.	Bezeichnung	vorläufiges Ergebnis 2016	Ansatz 2017	Ansatz 2018	Planung 2019	Planung 2020	Planung 2021	
01	Steuern und ähnliche Abgaben	0	0	0	0	0	0	
02	+ Zuwendungen und allgemeine Umlagen	0	0	0	0	0	0	
03	+ Sonstige Transfererträge	0	0	0	0	0	0	
04	+ Öffentlich-rechtliche Leistungsentgelte	0	0	0	0	0	0	
05	+ Privatrechtliche Leistungsentgelte	0	0	0	0	0	0	
06	+ Kostenerstattungen und Kostenumlagen	0	0	0	0	0	0	
07	+ Sonstige ordentliche Erträge	0	0	0	0	0	0	
08	+ Aktivierte Eigenleistung	0	0	0	0	0	0	
09	+/- Bestandsveränderungen	0	0	0	0	0	0	
10	= Erträge aus lfd. Verwaltungstätigkeit	0	0	0	0	0	0	
11	- Personalaufwendungen	0	0	0	0	0	0	
12	- Versorgungsaufwendungen	0	0	0	0	0	0	
13	- Aufwendungen für Sach- und Dienstl.	0	0	0	0	0	0	
14	- Abschreibungen	0	0	0	0	0	0	
15	- Transferaufwendungen	0	0	0	0	0	0	
16	- Sonstige ordentliche Aufwendungen	0	0	0	0	0	0	
17	= Aufwendungen aus lfd. Verwaltungstät.	0	0	0	0	0	0	
18	= Erg. der lfd. Verwaltungstät. (10-17)	0	0	0	0	0	0	
19	+ Zinsen und sonstige Finanzerträge	0	0	0	0	0	0	
20	- Zinsen und sonstige Finanzaufwendungen	0	0	0	0	0	0	
21	= Finanzergebnis (19-20)	0	0	0	0	0	0	
22	= Ordentliches Jahresergebnis (18 + 21)	0	0	0	0	0	0	
23	+ außerordentliche Erträge	0	0	0	0	0	0	
24	- außerordentliche Aufwendungen	0	0	0	0	0	0	
25	= außerordentliches Jahresergebnis	0	0	0	0	0	0	
26	= Ergebnis vor Berücksichtigung der int. Leistungsbez. (22+25)	0	0	0	0	0	0	
27	+ Ertr. aus int. Leistungsbeziehungen	0	0	0	0	0	0	
28	- Aufw. aus internen Leistungsbez.	0	0	0	0	0	0	
29	= Gesamtergebnis des Teilhaushalts	0	0	0	0	0	0	
	Nachrichtlich:							
30	nicht zahlungswirksame Erträge	0	0	0	0	0	0	
31	nicht zahlungswirksame Aufwendungen	0	0	0	0	0	0	

Haushaltsplan 2018 der Gemeinde Hoppegarten

Teilfinanzhaushalt Produkt 52201 Wohnbauförderung -in EUR-								
Gemeinde Hoppegarten								
Nr.	Bezeichnung	vorläufiges Ergebnis 2016	Ansatz 2017	Ansatz 2018	Planung 2019	Planung 2020	Planung 2021	Bisher bereitgestellt
1	+ Einzahlungen aus Investitionszuwendungen	0,00	0,00	0,00	0,00	0,00	0,00	0,00
2	+ Einzahlg. aus Beiträgen und ähnlichen Entgelten	0,00	0,00	0,00	0,00	0,00	0,00	0,00
3	+ Einzahlg. aus der Veräußerung von imm. Vermg.	0,00	0,00	0,00	0,00	0,00	0,00	0,00
4	+ Einzahlg. aus der Veräuß. v. Grundst., grundst.gl. Rechten u. Gebäuden	0,00	0,00	0,00	0,00	0,00	0,00	0,00
5	+ Einzahlg. aus der Veräußerung von übrigem Sachanlagevermögen	0,00	0,00	0,00	0,00	0,00	0,00	0,00
6	+ Einzahlg. aus der Veräußerung von Finanzanlagevermögen	0,00	0,00	0,00	0,00	0,00	0,00	0,00
7	+ sonstige Einzahlungen aus Investitionstätigkeit	0,00	0,00	0,00	0,00	0,00	0,00	0,00
8	= Summe Einzahlungen aus Investitionstätigkeit	0,00	0,00	0,00	0,00	0,00	0,00	0,00
9	- Auszahlungen für Baumaßnahmen	0,00	0,00	0,00	0,00	0,00	0,00	0,00
10	- Auszahlungen von aktivierb. Zuwendungen für Investitionen Dritter	0,00	0,00	0,00	0,00	0,00	0,00	0,00
11	- Ausz. für den Erwerb von immateriellen Vermögensgegenst.	0,00	0,00	0,00	0,00	0,00	0,00	0,00
12	- Ausz. für den Erwerb von Grundst., grundstücksgl. Rechten u. Gebäuden	0,00	0,00	0,00	0,00	0,00	0,00	0,00
13	- Ausz. für den Erw. von übr. Sachanlageverm.	0,00	0,00	0,00	0,00	0,00	0,00	0,00
14	- Auszahlungen für den Erw. von Finanzanlageverm.	0,00	0,00	0,00	0,00	0,00	0,00	0,00
15	- Sonstige Auszahlungen aus Investitionstätigkeit	0,00	0,00	0,00	0,00	0,00	0,00	0,00
16	= Summe der Auszahlungen aus Investitionstätigkeit	0,00	0,00	0,00	0,00	0,00	0,00	0,00
17	= Saldo aus der Investitionstätigkeit	0,00	0,00	0,00	0,00	0,00	0,00	0,00

Haushaltsplan 2018 der Gemeinde Hoppegarten

Produktbeschreibung Produkt 52301 Denkmalschutz und -pflege		
Gemeinde Hoppegarten		
Produktbereich	52	Bauen und Wohnen
Produktgruppe	523	Denkmalschutz und -pflege
Produkt	52301	Denkmalschutz und -pflege
Produktinformation		
Zugeordnete Kostenstellen	5230010	Denkmalschutz/Pflege

Haushaltsplan 2018 der Gemeinde Hoppegarten

Teilergebnishaushalt Produkt 52301 Denkmalschutz und -pflege -in EUR-								
Gemeinde Hoppegarten								
Produktbereich		52	Bauen und Wohnen					
Produktgruppe		523	Denkmalschutz und -pflege					
Produkt		52301	Denkmalschutz und -pflege					
Nr.	Bezeichnung	vorläufiges Ergebnis 2016	Ansatz 2017	Ansatz 2018	Planung 2019	Planung 2020	Planung 2021	
01	Steuern und ähnliche Abgaben	0	0	0	0	0	0	
02	+ Zuwendungen und allgemeine Umlagen	0	0	0	0	0	0	
03	+ Sonstige Transfererträge	0	0	0	0	0	0	
04	+ Öffentlich-rechtliche Leistungsentgelte	0	0	0	4.400	24.500	24.500	
05	+ Privatrechtliche Leistungsentgelte	0	0	0	0	0	0	
06	+ Kostenerstattungen und Kostenumlagen	0	0	0	0	0	0	
07	+ Sonstige ordentliche Erträge	0	0	0	0	0	0	
08	+ Aktivierte Eigenleistung	0	0	0	0	0	0	
09	+/- Bestandsveränderungen	0	0	0	0	0	0	
10	= Erträge aus lfd. Verwaltungstätigkeit	0	0	0	4.400	24.500	24.500	
11	- Personalaufwendungen	0	0	0	0	0	0	
12	- Versorgungsaufwendungen	0	0	0	0	0	0	
13	- Aufwendungen für Sach- und Dienstl.	0	0	0	0	0	0	
14	- Abschreibungen	0	0	0	5.700	35.500	35.500	
15	- Transferaufwendungen	0	0	0	0	0	0	
16	- Sonstige ordentliche Aufwendungen	0	0	0	0	0	0	
17	= Aufwendungen aus lfd. Verwaltungstät.	0	0	0	5.700	35.500	35.500	
18	= Erg. der lfd. Verwaltungstät. (10-17)	0	0	0	-1.300	-11.000	-11.000	
19	+ Zinsen und sonstige Finanzerträge	0	0	0	0	0	0	
20	- Zinsen und sonstige Finanzaufwendungen	0	0	0	0	0	0	
21	= Finanzergebnis (19-20)	0	0	0	0	0	0	
22	= Ordentliches Jahresergebnis (18 + 21)	0	0	0	-1.300	-11.000	-11.000	
23	+ außerordentliche Erträge	0	0	0	0	0	0	
24	- außerordentliche Aufwendungen	0	0	0	0	0	0	
25	= außerordentliches Jahresergebnis	0	0	0	0	0	0	
26	= Ergebnis vor Berücksichtigung der int. Leistungsbez. (22+25)	0	0	0	-1.300	-11.000	-11.000	
27	+ Ertr. aus int. Leistungsbeziehungen	0	0	0	0	0	0	
28	- Aufw. aus internen Leistungsbez.	0	0	0	0	0	0	
29	= Gesamtergebnis des Teilhaushalts	0	0	0	-1.300	-11.000	-11.000	
	Nachrichtlich:							
30	nicht zahlungswirksame Erträge	0	0	0	4.400	24.500	24.500	
31	nicht zahlungswirksame Aufwendungen	0	0	0	5.700	35.500	35.500	

Haushaltsplan 2018 der Gemeinde Hoppegarten

Teilfinanzhaushalt Produkt 52301 Denkmalschutz und -pflege -in EUR-								
Gemeinde Hoppegarten								
Nr.	Bezeichnung	vorläufiges Ergebnis 2016	Ansatz 2017	Ansatz 2018	Planung 2019	Planung 2020	Planung 2021	Bisher bereitgestellt
1	+ Einzahlungen aus Investitionszuwendungen	0,00	300.000,00	204.000,00	0,00	0,00	0,00	1.575.000,00
2	+ Einzahlg. aus Beiträgen und ähnlichen Entgelten	0,00	0,00	0,00	0,00	0,00	0,00	0,00
3	+ Einzahlg. aus der Veräußerung von imm. Vermg.	0,00	0,00	0,00	0,00	0,00	0,00	0,00
4	+ Einzahlg. aus der Veräuß. v. Grundst., grundst.gl. Rechten u. Gebäuden	0,00	0,00	0,00	0,00	0,00	0,00	0,00
5	+ Einzahlg. aus der Veräußerung von übrigem Sachanlagevermögen	0,00	0,00	0,00	0,00	0,00	0,00	0,00
6	+ Einzahlg. aus der Veräußerung von Finanzanlagevermögen	0,00	0,00	0,00	0,00	0,00	0,00	0,00
7	+ sonstige Einzahlungen aus Investitionstätigkeit	0,00	0,00	0,00	0,00	0,00	0,00	-484,33
8	= Summe Einzahlungen aus Investitionstätigkeit	0,00	300.000,00	204.000,00	0,00	0,00	0,00	1.574.515,67
9	- Auszahlungen für Baumaßnahmen	40.878,80	450.000,00	793.300,00	81.300,00	0,00	0,00	2.971.300,00
10	- Auszahlungen von aktivierb. Zuwendungen für Investitionen Dritter	0,00	0,00	0,00	0,00	0,00	0,00	0,00
11	- Ausz. für den Erwerb von immateriellen Vermögensgegenst.	0,00	0,00	0,00	0,00	0,00	0,00	0,00
12	- Ausz. für den Erwerb von Grundst., grundstücksgl. Rechten u. Gebäuden	0,00	0,00	0,00	0,00	0,00	0,00	0,00
13	- Ausz. für den Erw. von übr. Sachanlageverm.	0,00	0,00	0,00	0,00	0,00	0,00	0,00
14	- Auszahlungen für den Erw. von Finanzanlageverm.	0,00	0,00	0,00	0,00	0,00	0,00	0,00
15	- Sonstige Auszahlungen aus Investitionstätigkeit	0,00	0,00	0,00	0,00	0,00	0,00	0,00
16	= Summe der Auszahlungen aus Investitionstätigkeit	40.878,80	450.000,00	793.300,00	81.300,00	0,00	0,00	2.971.300,00
17	= Saldo aus der Investitionstätigkeit	-40.878,80	-150.000,00	-589.300,00	-81.300,00	0,00	0,00	-1.396.784,33

Haushaltsplan 2018 der Gemeinde Hoppegarten

Teilergebnishaushalt Produktbereich 53 Ver- und Entsorgung -in EUR-								
Gemeinde Hoppegarten								
Produktbereich 53 Ver- und Entsorgung								
Nr.	Bezeichnung	vorläufiges Ergebnis 2016	Ansatz 2017	Ansatz 2018	Planung 2019	Planung 2020	Planung 2021	
01	Steuern und ähnliche Abgaben	0	0	0	0	0	0	
02	+ Zuwendungen und allgemeine Umlagen	0	0	0	0	0	0	
03	+ Sonstige Transfererträge	0	0	0	0	0	0	
04	+ Öffentlich-rechtliche Leistungsentgelte	0	0	0	0	0	0	
05	+ Privatrechtliche Leistungsentgelte	0	0	0	0	0	0	
06	+ Kostenerstattungen und Kostenumlagen	0	0	0	0	0	0	
07	+ Sonstige ordentliche Erträge	648.609	473.300	473.300	473.800	473.800	473.300	
08	+ Aktivierte Eigenleistung	0	0	0	0	0	0	
09	+/- Bestandsveränderungen	0	0	0	0	0	0	
10	= Erträge aus lfd. Verwaltungstätigkeit	648.609	473.300	473.300	473.800	473.800	473.300	
11	- Personalaufwendungen	0	0	0	0	0	0	
12	- Versorgungsaufwendungen	0	0	0	0	0	0	
13	- Aufwendungen für Sach- und Dienstl.	0	0	0	0	0	0	
14	- Abschreibungen	0	0	0	0	0	0	
15	- Transferaufwendungen	0	0	0	0	0	0	
16	- Sonstige ordentliche Aufwendungen	0	0	0	0	0	0	
17	= Aufwendungen aus lfd. Verwaltungstät.	0	0	0	0	0	0	
18	= Erg. der lfd. Verwaltungstät. (10-17)	648.609	473.300	473.300	473.800	473.800	473.300	
19	+ Zinsen und sonstige Finanzerträge	0	0	0	0	0	0	
20	- Zinsen und sonstige Finanzaufwendungen	0	0	0	0	0	0	
21	= Finanzergebnis (19-20)	0	0	0	0	0	0	
22	= Ordentliches Jahresergebnis (18 + 21)	648.609	473.300	473.300	473.800	473.800	473.300	
23	+ außerordentliche Erträge	0	0	0	0	0	0	
24	- außerordentliche Aufwendungen	0	0	0	0	0	0	
25	= außerordentliches Jahresergebnis	0	0	0	0	0	0	
26	= Ergebnis vor Berücksichtigung der int. Leistungsbez. (22+25)	648.609	473.300	473.300	473.800	473.800	473.300	
27	+ Ertr. aus int. Leistungsbeziehungen	0	0	0	0	0	0	
28	- Aufw. aus internen Leistungsbez.	0	0	0	0	0	0	
29	= Gesamtergebnis des Teilhaushalts	648.609	473.300	473.300	473.800	473.800	473.300	
	Nachrichtlich:							
30	nicht zahlungswirksame Erträge	0	0	0	0	0	0	
31	nicht zahlungswirksame Aufwendungen	0	0	0	0	0	0	

Haushaltsplan 2018 der Gemeinde Hoppegarten

Teilfinanzhaushalt Produktbereich 53 Ver- und Entsorgung -in EUR-								
Gemeinde Hoppegarten								
Nr.	Bezeichnung	vorläufiges Ergebnis 2016	Ansatz 2017	Ansatz 2018	Planung 2019	Planung 2020	Planung 2021	Bisher bereitgestellt
1	+ Einzahlungen aus Investitionszuwendungen	0,00	0,00	0,00	0,00	0,00	0,00	0,00
2	+ Einzahlg. aus Beiträgen und ähnlichen Entgelten	0,00	0,00	0,00	0,00	0,00	0,00	0,00
3	+ Einzahlg. aus der Veräußerung von imm. Vermg.	0,00	0,00	0,00	0,00	0,00	0,00	0,00
4	+ Einzahlg. aus der Veräuß. v. Grundst., grundst.gl. Rechten u. Gebäuden	0,00	0,00	0,00	0,00	0,00	0,00	0,00
5	+ Einzahlg. aus der Veräußerung von übrigem Sachanlagevermögen	0,00	0,00	0,00	0,00	0,00	0,00	0,00
6	+ Einzahlg. aus der Veräußerung von Finanzanlagevermögen	0,00	0,00	0,00	0,00	0,00	0,00	0,00
7	+ sonstige Einzahlungen aus Investitionstätigkeit	0,00	0,00	0,00	0,00	0,00	0,00	0,00
8	= Summe Einzahlungen aus Investitionstätigkeit	0,00	0,00	0,00	0,00	0,00	0,00	0,00
9	- Auszahlungen für Baumaßnahmen	0,00	0,00	0,00	0,00	0,00	0,00	0,00
10	- Auszahlungen von aktivierb. Zuwendungen für Investitionen Dritter	0,00	0,00	0,00	0,00	0,00	0,00	0,00
11	- Ausz. für den Erwerb von immateriellen Vermögensgegenst.	0,00	0,00	0,00	0,00	0,00	0,00	0,00
12	- Ausz. für den Erwerb von Grundst., grundstücksgl. Rechten u. Gebäuden	0,00	0,00	0,00	0,00	0,00	0,00	0,00
13	- Ausz. für den Erw. von übr. Sachanlageverm.	0,00	0,00	0,00	0,00	0,00	0,00	0,00
14	- Auszahlungen für den Erw. von Finanzanlageverm.	0,00	0,00	0,00	0,00	0,00	0,00	0,00
15	- Sonstige Auszahlungen aus Investitionstätigkeit	0,00	0,00	0,00	0,00	0,00	0,00	0,00
16	= Summe der Auszahlungen aus Investitionstätigkeit	0,00	0,00	0,00	0,00	0,00	0,00	0,00
17	= Saldo aus der Investitionstätigkeit	0,00	0,00	0,00	0,00	0,00	0,00	0,00

Haushaltsplan 2018 der Gemeinde Hoppegarten

Produktbeschreibung Produkt 53101 Elektrizitätsversorgung		
Gemeinde Hoppegarten		
Produktbereich	53	Ver- und Entsorgung
Produktgruppe	531	Elektrizitätsversorgung
Produkt	53101	Elektrizitätsversorgung
Produktinformation		
Zugeordnete Kostenstellen	5310010	Elektrizitätsversorgung

Haushaltsplan 2018 der Gemeinde Hoppegarten

Teilergebnishaushalt Produkt 53101 Elektrizitätsversorgung -in EUR-								
Gemeinde Hoppegarten								
Produktbereich		53	Ver- und Entsorgung					
Produktgruppe		531	Elektrizitätsversorgung					
Produkt		53101	Elektrizitätsversorgung					
Nr.	Bezeichnung	vorläufiges Ergebnis 2016	Ansatz 2017	Ansatz 2018	Planung 2019	Planung 2020	Planung 2021	
01	Steuern und ähnliche Abgaben	0	0	0	0	0	0	
02	+ Zuwendungen und allgemeine Umlagen	0	0	0	0	0	0	
03	+ Sonstige Transfererträge	0	0	0	0	0	0	
04	+ Öffentlich-rechtliche Leistungsentgelte	0	0	0	0	0	0	
05	+ Privatrechtliche Leistungsentgelte	0	0	0	0	0	0	
06	+ Kostenerstattungen und Kostenumlagen	0	0	0	0	0	0	
07	+ Sonstige ordentliche Erträge	599.236	406.500	406.500	407.000	407.000	406.500	
08	+ Aktivierte Eigenleistung	0	0	0	0	0	0	
09	+/- Bestandsveränderungen	0	0	0	0	0	0	
10	= Erträge aus lfd. Verwaltungstätigkeit	599.236	406.500	406.500	407.000	407.000	406.500	
11	- Personalaufwendungen	0	0	0	0	0	0	
12	- Versorgungsaufwendungen	0	0	0	0	0	0	
13	- Aufwendungen für Sach- und Dienstl.	0	0	0	0	0	0	
14	- Abschreibungen	0	0	0	0	0	0	
15	- Transferaufwendungen	0	0	0	0	0	0	
16	- Sonstige ordentliche Aufwendungen	0	0	0	0	0	0	
17	= Aufwendungen aus lfd. Verwaltungstät.	0	0	0	0	0	0	
18	= Erg. der lfd. Verwaltungstät. (10-17)	599.236	406.500	406.500	407.000	407.000	406.500	
19	+ Zinsen und sonstige Finanzerträge	0	0	0	0	0	0	
20	- Zinsen und sonstige Finanzaufwendungen	0	0	0	0	0	0	
21	= Finanzergebnis (19-20)	0	0	0	0	0	0	
22	= Ordentliches Jahresergebnis (18 + 21)	599.236	406.500	406.500	407.000	407.000	406.500	
23	+ außerordentliche Erträge	0	0	0	0	0	0	
24	- außerordentliche Aufwendungen	0	0	0	0	0	0	
25	= außerordentliches Jahresergebnis	0	0	0	0	0	0	
26	= Ergebnis vor Berücksichtigung der int. Leistungsbez. (22+25)	599.236	406.500	406.500	407.000	407.000	406.500	
27	+ Ertr. aus int. Leistungsbeziehungen	0	0	0	0	0	0	
28	- Aufw. aus internen Leistungsbez.	0	0	0	0	0	0	
29	= Gesamtergebnis des Teilhaushalts	599.236	406.500	406.500	407.000	407.000	406.500	
	Nachrichtlich:							
30	nicht zahlungswirksame Erträge	0	0	0	0	0	0	
31	nicht zahlungswirksame Aufwendungen	0	0	0	0	0	0	

Haushaltsplan 2018 der Gemeinde Hoppegarten

Teilfinanzhaushalt Produkt 53101 Elektrizitätsversorgung -in EUR-								
Gemeinde Hoppegarten								
Nr.	Bezeichnung	vorläufiges Ergebnis 2016	Ansatz 2017	Ansatz 2018	Planung 2019	Planung 2020	Planung 2021	Bisher bereitgestellt
1	+ Einzahlungen aus Investitionszuwendungen	0,00	0,00	0,00	0,00	0,00	0,00	0,00
2	+ Einzahlg. aus Beiträgen und ähnlichen Entgelten	0,00	0,00	0,00	0,00	0,00	0,00	0,00
3	+ Einzahlg. aus der Veräußerung von imm. Vermg.	0,00	0,00	0,00	0,00	0,00	0,00	0,00
4	+ Einzahlg. aus der Veräuß. v. Grundst., grundst.gl. Rechten u. Gebäuden	0,00	0,00	0,00	0,00	0,00	0,00	0,00
5	+ Einzahlg. aus der Veräußerung von übrigem Sachanlagevermögen	0,00	0,00	0,00	0,00	0,00	0,00	0,00
6	+ Einzahlg. aus der Veräußerung von Finanzanlagevermögen	0,00	0,00	0,00	0,00	0,00	0,00	0,00
7	+ sonstige Einzahlungen aus Investitionstätigkeit	0,00	0,00	0,00	0,00	0,00	0,00	0,00
8	= Summe Einzahlungen aus Investitionstätigkeit	0,00	0,00	0,00	0,00	0,00	0,00	0,00
9	- Auszahlungen für Baumaßnahmen	0,00	0,00	0,00	0,00	0,00	0,00	0,00
10	- Auszahlungen von aktivierb. Zuwendungen für Investitionen Dritter	0,00	0,00	0,00	0,00	0,00	0,00	0,00
11	- Ausz. für den Erwerb von immateriellen Vermögensgegenst.	0,00	0,00	0,00	0,00	0,00	0,00	0,00
12	- Ausz. für den Erwerb von Grundst., grundstücksgl. Rechten u. Gebäuden	0,00	0,00	0,00	0,00	0,00	0,00	0,00
13	- Ausz. für den Erw. von übr. Sachanlageverm.	0,00	0,00	0,00	0,00	0,00	0,00	0,00
14	- Auszahlungen für den Erw. von Finanzanlageverm.	0,00	0,00	0,00	0,00	0,00	0,00	0,00
15	- Sonstige Auszahlungen aus Investitionstätigkeit	0,00	0,00	0,00	0,00	0,00	0,00	0,00
16	= Summe der Auszahlungen aus Investitionstätigkeit	0,00	0,00	0,00	0,00	0,00	0,00	0,00
17	= Saldo aus der Investitionstätigkeit	0,00	0,00	0,00	0,00	0,00	0,00	0,00

Haushaltsplan 2018 der Gemeinde Hoppegarten

Produktbeschreibung Produkt 53201 Gasversorgung		
Gemeinde Hoppegarten		
Produktbereich	53	Ver- und Entsorgung
Produktgruppe	532	Gasversorgung
Produkt	53201	Gasversorgung
Produktinformation		
Zugeordnete Kostenstellen	5320010	Gasversorgung

Haushaltsplan 2018 der Gemeinde Hoppegarten

Teilergebnishaushalt Produkt 53201 Gasversorgung -in EUR-								
Gemeinde Hoppegarten								
Produktbereich		53	Ver- und Entsorgung					
Produktgruppe		532	Gasversorgung					
Produkt		53201	Gasversorgung					
Nr.	Bezeichnung	vorläufiges Ergebnis 2016	Ansatz 2017	Ansatz 2018	Planung 2019	Planung 2020	Planung 2021	
01	Steuern und ähnliche Abgaben	0	0	0	0	0	0	
02	+ Zuwendungen und allgemeine Umlagen	0	0	0	0	0	0	
03	+ Sonstige Transfererträge	0	0	0	0	0	0	
04	+ Öffentlich-rechtliche Leistungsentgelte	0	0	0	0	0	0	
05	+ Privatrechtliche Leistungsentgelte	0	0	0	0	0	0	
06	+ Kostenerstattungen und Kostenumlagen	0	0	0	0	0	0	
07	+ Sonstige ordentliche Erträge	28.547	46.000	46.000	46.000	46.000	46.000	
08	+ Aktivierte Eigenleistung	0	0	0	0	0	0	
09	+/- Bestandsveränderungen	0	0	0	0	0	0	
10	= Erträge aus lfd. Verwaltungstätigkeit	28.547	46.000	46.000	46.000	46.000	46.000	
11	- Personalaufwendungen	0	0	0	0	0	0	
12	- Versorgungsaufwendungen	0	0	0	0	0	0	
13	- Aufwendungen für Sach- und Dienstl.	0	0	0	0	0	0	
14	- Abschreibungen	0	0	0	0	0	0	
15	- Transferaufwendungen	0	0	0	0	0	0	
16	- Sonstige ordentliche Aufwendungen	0	0	0	0	0	0	
17	= Aufwendungen aus lfd. Verwaltungstät.	0	0	0	0	0	0	
18	= Erg. der lfd. Verwaltungstät. (10-17)	28.547	46.000	46.000	46.000	46.000	46.000	
19	+ Zinsen und sonstige Finanzerträge	0	0	0	0	0	0	
20	- Zinsen und sonstige Finanzaufwendungen	0	0	0	0	0	0	
21	= Finanzergebnis (19-20)	0	0	0	0	0	0	
22	= Ordentliches Jahresergebnis (18 + 21)	28.547	46.000	46.000	46.000	46.000	46.000	
23	+ außerordentliche Erträge	0	0	0	0	0	0	
24	- außerordentliche Aufwendungen	0	0	0	0	0	0	
25	= außerordentliches Jahresergebnis	0	0	0	0	0	0	
26	= Ergebnis vor Berücksichtigung der int. Leistungsbez. (22+25)	28.547	46.000	46.000	46.000	46.000	46.000	
27	+ Ertr. aus int. Leistungsbeziehungen	0	0	0	0	0	0	
28	- Aufw. aus internen Leistungsbez.	0	0	0	0	0	0	
29	= Gesamtergebnis des Teilhaushalts	28.547	46.000	46.000	46.000	46.000	46.000	
	Nachrichtlich:							
30	nicht zahlungswirksame Erträge	0	0	0	0	0	0	
31	nicht zahlungswirksame Aufwendungen	0	0	0	0	0	0	

Haushaltsplan 2018 der Gemeinde Hoppegarten

Teilfinanzhaushalt Produkt 53201 Gasversorgung -in EUR-								
Gemeinde Hoppegarten								
Nr.	Bezeichnung	vorläufiges Ergebnis 2016	Ansatz 2017	Ansatz 2018	Planung 2019	Planung 2020	Planung 2021	Bisher bereitgestellt
1	+ Einzahlungen aus Investitionszuwendungen	0,00	0,00	0,00	0,00	0,00	0,00	0,00
2	+ Einzahlg. aus Beiträgen und ähnlichen Entgelten	0,00	0,00	0,00	0,00	0,00	0,00	0,00
3	+ Einzahlg. aus der Veräußerung von imm. Vermg.	0,00	0,00	0,00	0,00	0,00	0,00	0,00
4	+ Einzahlg. aus der Veräuß. v. Grundst., grundst.gl. Rechten u. Gebäuden	0,00	0,00	0,00	0,00	0,00	0,00	0,00
5	+ Einzahlg. aus der Veräußerung von übrigem Sachanlagevermögen	0,00	0,00	0,00	0,00	0,00	0,00	0,00
6	+ Einzahlg. aus der Veräußerung von Finanzanlagevermögen	0,00	0,00	0,00	0,00	0,00	0,00	0,00
7	+ sonstige Einzahlungen aus Investitionstätigkeit	0,00	0,00	0,00	0,00	0,00	0,00	0,00
8	= Summe Einzahlungen aus Investitionstätigkeit	0,00	0,00	0,00	0,00	0,00	0,00	0,00
9	- Auszahlungen für Baumaßnahmen	0,00	0,00	0,00	0,00	0,00	0,00	0,00
10	- Auszahlungen von aktivierb. Zuwendungen für Investitionen Dritter	0,00	0,00	0,00	0,00	0,00	0,00	0,00
11	- Ausz. für den Erwerb von immateriellen Vermögensgegenst.	0,00	0,00	0,00	0,00	0,00	0,00	0,00
12	- Ausz. für den Erwerb von Grundst., grundstücksgl. Rechten u. Gebäuden	0,00	0,00	0,00	0,00	0,00	0,00	0,00
13	- Ausz. für den Erw. von übr. Sachanlageverm.	0,00	0,00	0,00	0,00	0,00	0,00	0,00
14	- Auszahlungen für den Erw. von Finanzanlageverm.	0,00	0,00	0,00	0,00	0,00	0,00	0,00
15	- Sonstige Auszahlungen aus Investitionstätigkeit	0,00	0,00	0,00	0,00	0,00	0,00	0,00
16	= Summe der Auszahlungen aus Investitionstätigkeit	0,00	0,00	0,00	0,00	0,00	0,00	0,00
17	= Saldo aus der Investitionstätigkeit	0,00	0,00	0,00	0,00	0,00	0,00	0,00

Haushaltsplan 2018 der Gemeinde Hoppegarten

Produktbeschreibung Produkt 53301 Wasserversorgung		
Gemeinde Hoppegarten		
Produktbereich	53	Ver- und Entsorgung
Produktgruppe	533	Fernwärme
Produkt	53301	Wasserversorgung
Produktinformation		
Zugeordnete Kostenstellen	5330010	Wasserversorgung

Haushaltsplan 2018 der Gemeinde Hoppegarten

Teilergebnishaushalt Produkt 53301 Wasserversorgung -in EUR-								
Gemeinde Hoppegarten								
Produktbereich	53	Ver- und Entsorgung						
Produktgruppe	533	Fernwärme						
Produkt	53301	Wasserversorgung						
Nr.	Bezeichnung	vorläufiges Ergebnis 2016	Ansatz 2017	Ansatz 2018	Planung 2019	Planung 2020	Planung 2021	
01	Steuern und ähnliche Abgaben	0	0	0	0	0	0	
02	+ Zuwendungen und allgemeine Umlagen	0	0	0	0	0	0	
03	+ Sonstige Transfererträge	0	0	0	0	0	0	
04	+ Öffentlich-rechtliche Leistungsentgelte	0	0	0	0	0	0	
05	+ Privatrechtliche Leistungsentgelte	0	0	0	0	0	0	
06	+ Kostenerstattungen und Kostenumlagen	0	0	0	0	0	0	
07	+ Sonstige ordentliche Erträge	0	0	0	0	0	0	
08	+ Aktivierte Eigenleistung	0	0	0	0	0	0	
09	+/- Bestandsveränderungen	0	0	0	0	0	0	
10	= Erträge aus lfd. Verwaltungstätigkeit	0	0	0	0	0	0	
11	- Personalaufwendungen	0	0	0	0	0	0	
12	- Versorgungsaufwendungen	0	0	0	0	0	0	
13	- Aufwendungen für Sach- und Dienstl.	0	0	0	0	0	0	
14	- Abschreibungen	0	0	0	0	0	0	
15	- Transferaufwendungen	0	0	0	0	0	0	
16	- Sonstige ordentliche Aufwendungen	0	0	0	0	0	0	
17	= Aufwendungen aus lfd. Verwaltungstät.	0	0	0	0	0	0	
18	= Erg. der lfd. Verwaltungstät. (10-17)	0	0	0	0	0	0	
19	+ Zinsen und sonstige Finanzerträge	0	0	0	0	0	0	
20	- Zinsen und sonstige Finanzaufwendungen	0	0	0	0	0	0	
21	= Finanzergebnis (19-20)	0	0	0	0	0	0	
22	= Ordentliches Jahresergebnis (18 + 21)	0	0	0	0	0	0	
23	+ außerordentliche Erträge	0	0	0	0	0	0	
24	- außerordentliche Aufwendungen	0	0	0	0	0	0	
25	= außerordentliches Jahresergebnis	0	0	0	0	0	0	
26	= Ergebnis vor Berücksichtigung der int. Leistungsbez. (22+25)	0	0	0	0	0	0	
27	+ Ertr. aus int. Leistungsbeziehungen	0	0	0	0	0	0	
28	- Aufw. aus internen Leistungsbez.	0	0	0	0	0	0	
29	= Gesamtergebnis des Teilhaushalts	0	0	0	0	0	0	
	Nachrichtlich:							
30	nicht zahlungswirksame Erträge	0	0	0	0	0	0	
31	nicht zahlungswirksame Aufwendungen	0	0	0	0	0	0	

Haushaltsplan 2018 der Gemeinde Hoppegarten

Teilfinanzhaushalt Produkt 53301 Wasserversorgung -in EUR-								
Gemeinde Hoppegarten								
Nr.	Bezeichnung	vorläufiges Ergebnis 2016	Ansatz 2017	Ansatz 2018	Planung 2019	Planung 2020	Planung 2021	Bisher bereitgestellt
1	+ Einzahlungen aus Investitionszuwendungen	0,00	0,00	0,00	0,00	0,00	0,00	0,00
2	+ Einzahlg. aus Beiträgen und ähnlichen Entgelten	0,00	0,00	0,00	0,00	0,00	0,00	0,00
3	+ Einzahlg. aus der Veräußerung von imm. Vermg.	0,00	0,00	0,00	0,00	0,00	0,00	0,00
4	+ Einzahlg. aus der Veräuß. v. Grundst., grundst.gl. Rechten u. Gebäuden	0,00	0,00	0,00	0,00	0,00	0,00	0,00
5	+ Einzahlg. aus der Veräußerung von übrigem Sachanlagevermögen	0,00	0,00	0,00	0,00	0,00	0,00	0,00
6	+ Einzahlg. aus der Veräußerung von Finanzanlagevermögen	0,00	0,00	0,00	0,00	0,00	0,00	0,00
7	+ sonstige Einzahlungen aus Investitionstätigkeit	0,00	0,00	0,00	0,00	0,00	0,00	0,00
8	= Summe Einzahlungen aus Investitionstätigkeit	0,00	0,00	0,00	0,00	0,00	0,00	0,00
9	- Auszahlungen für Baumaßnahmen	0,00	0,00	0,00	0,00	0,00	0,00	0,00
10	- Auszahlungen von aktivierb. Zuwendungen für Investitionen Dritter	0,00	0,00	0,00	0,00	0,00	0,00	0,00
11	- Ausz. für den Erwerb von immateriellen Vermögensgegenst.	0,00	0,00	0,00	0,00	0,00	0,00	0,00
12	- Ausz. für den Erwerb von Grundst., grundstücksgl. Rechten u. Gebäuden	0,00	0,00	0,00	0,00	0,00	0,00	0,00
13	- Ausz. für den Erw. von übr. Sachanlageverm.	0,00	0,00	0,00	0,00	0,00	0,00	0,00
14	- Auszahlungen für den Erw. von Finanzanlageverm.	0,00	0,00	0,00	0,00	0,00	0,00	0,00
15	- Sonstige Auszahlungen aus Investitionstätigkeit	0,00	0,00	0,00	0,00	0,00	0,00	0,00
16	= Summe der Auszahlungen aus Investitionstätigkeit	0,00	0,00	0,00	0,00	0,00	0,00	0,00
17	= Saldo aus der Investitionstätigkeit	0,00	0,00	0,00	0,00	0,00	0,00	0,00

Haushaltsplan 2018 der Gemeinde Hoppegarten

Produktbeschreibung Produkt 53401 Fernwärmeversorgung		
Gemeinde Hoppegarten		
Produktbereich	53	Ver- und Entsorgung
Produktgruppe	534	Fernwärmeversorgung
Produkt	53401	Fernwärmeversorgung
Produktinformation		
Zugeordnete Kostenstellen	5340010	Fernwärmeversorgung

Haushaltsplan 2018 der Gemeinde Hoppegarten

Teilergebnishaushalt Produkt 53401 Fernwärmeversorgung -in EUR-								
Gemeinde Hoppegarten								
Produktbereich	53	Ver- und Entsorgung						
Produktgruppe	534	Fernwärmeversorgung						
Produkt	53401	Fernwärmeversorgung						
Nr.	Bezeichnung	vorläufiges Ergebnis 2016	Ansatz 2017	Ansatz 2018	Planung 2019	Planung 2020	Planung 2021	
01	Steuern und ähnliche Abgaben	0	0	0	0	0	0	
02	+ Zuwendungen und allgemeine Umlagen	0	0	0	0	0	0	
03	+ Sonstige Transfererträge	0	0	0	0	0	0	
04	+ Öffentlich-rechtliche Leistungsentgelte	0	0	0	0	0	0	
05	+ Privatrechtliche Leistungsentgelte	0	0	0	0	0	0	
06	+ Kostenerstattungen und Kostenumlagen	0	0	0	0	0	0	
07	+ Sonstige ordentliche Erträge	20.825	20.800	20.800	20.800	20.800	20.800	
08	+ Aktivierte Eigenleistung	0	0	0	0	0	0	
09	+/- Bestandsveränderungen	0	0	0	0	0	0	
10	= Erträge aus lfd. Verwaltungstätigkeit	20.825	20.800	20.800	20.800	20.800	20.800	
11	- Personalaufwendungen	0	0	0	0	0	0	
12	- Versorgungsaufwendungen	0	0	0	0	0	0	
13	- Aufwendungen für Sach- und Dienstl.	0	0	0	0	0	0	
14	- Abschreibungen	0	0	0	0	0	0	
15	- Transferaufwendungen	0	0	0	0	0	0	
16	- Sonstige ordentliche Aufwendungen	0	0	0	0	0	0	
17	= Aufwendungen aus lfd. Verwaltungstät.	0	0	0	0	0	0	
18	= Erg. der lfd. Verwaltungstät. (10-17)	20.825	20.800	20.800	20.800	20.800	20.800	
19	+ Zinsen und sonstige Finanzerträge	0	0	0	0	0	0	
20	- Zinsen und sonstige Finanzaufwendungen	0	0	0	0	0	0	
21	= Finanzergebnis (19-20)	0	0	0	0	0	0	
22	= Ordentliches Jahresergebnis (18 + 21)	20.825	20.800	20.800	20.800	20.800	20.800	
23	+ außerordentliche Erträge	0	0	0	0	0	0	
24	- außerordentliche Aufwendungen	0	0	0	0	0	0	
25	= außerordentliches Jahresergebnis	0	0	0	0	0	0	
26	= Ergebnis vor Berücksichtigung der int. Leistungsbez. (22+25)	20.825	20.800	20.800	20.800	20.800	20.800	
27	+ Ertr. aus int. Leistungsbeziehungen	0	0	0	0	0	0	
28	- Aufw. aus internen Leistungsbez.	0	0	0	0	0	0	
29	= Gesamtergebnis des Teilhaushalts	20.825	20.800	20.800	20.800	20.800	20.800	
	Nachrichtlich:							
30	nicht zahlungswirksame Erträge	0	0	0	0	0	0	
31	nicht zahlungswirksame Aufwendungen	0	0	0	0	0	0	

Haushaltsplan 2018 der Gemeinde Hoppegarten

Teilfinanzhaushalt Produkt 53401 Fernwärmeversorgung -in EUR-								
Gemeinde Hoppegarten								
Nr.	Bezeichnung	vorläufiges Ergebnis 2016	Ansatz 2017	Ansatz 2018	Planung 2019	Planung 2020	Planung 2021	Bisher bereitgestellt
1	+ Einzahlungen aus Investitionszuwendungen	0,00	0,00	0,00	0,00	0,00	0,00	0,00
2	+ Einzahlg. aus Beiträgen und ähnlichen Entgelten	0,00	0,00	0,00	0,00	0,00	0,00	0,00
3	+ Einzahlg. aus der Veräußerung von imm. Vermg.	0,00	0,00	0,00	0,00	0,00	0,00	0,00
4	+ Einzahlg. aus der Veräuß. v. Grundst., grundst.gl. Rechten u. Gebäuden	0,00	0,00	0,00	0,00	0,00	0,00	0,00
5	+ Einzahlg. aus der Veräußerung von übrigem Sachanlagevermögen	0,00	0,00	0,00	0,00	0,00	0,00	0,00
6	+ Einzahlg. aus der Veräußerung von Finanzanlagevermögen	0,00	0,00	0,00	0,00	0,00	0,00	0,00
7	+ sonstige Einzahlungen aus Investitionstätigkeit	0,00	0,00	0,00	0,00	0,00	0,00	0,00
8	= Summe Einzahlungen aus Investitionstätigkeit	0,00	0,00	0,00	0,00	0,00	0,00	0,00
9	- Auszahlungen für Baumaßnahmen	0,00	0,00	0,00	0,00	0,00	0,00	0,00
10	- Auszahlungen von aktivierb. Zuwendungen für Investitionen Dritter	0,00	0,00	0,00	0,00	0,00	0,00	0,00
11	- Ausz. für den Erwerb von immateriellen Vermögensgegenst.	0,00	0,00	0,00	0,00	0,00	0,00	0,00
12	- Ausz. für den Erwerb von Grundst., grundstücksgl. Rechten u. Gebäuden	0,00	0,00	0,00	0,00	0,00	0,00	0,00
13	- Ausz. für den Erw. von übr. Sachanlageverm.	0,00	0,00	0,00	0,00	0,00	0,00	0,00
14	- Auszahlungen für den Erw. von Finanzanlageverm.	0,00	0,00	0,00	0,00	0,00	0,00	0,00
15	- Sonstige Auszahlungen aus Investitionstätigkeit	0,00	0,00	0,00	0,00	0,00	0,00	0,00
16	= Summe der Auszahlungen aus Investitionstätigkeit	0,00	0,00	0,00	0,00	0,00	0,00	0,00
17	= Saldo aus der Investitionstätigkeit	0,00	0,00	0,00	0,00	0,00	0,00	0,00

Haushaltsplan 2018 der Gemeinde Hoppegarten

Teilergebnishaushalt Produktbereich 54 Verkehrsflächen und -anlagen, ÖPNV -in EUR-								
Gemeinde Hoppegarten								
Produktbereich 54 Verkehrsflächen und -anlagen, ÖPNV								
Nr.	Bezeichnung	vorläufiges Ergebnis 2016	Ansatz 2017	Ansatz 2018	Planung 2019	Planung 2020	Planung 2021	
01	Steuern und ähnliche Abgaben	0	0	0	0	0	0	
02	+ Zuwendungen und allgemeine Umlagen	0	0	0	0	0	0	
03	+ Sonstige Transfererträge	0	0	0	0	0	0	
04	+ Öffentlich-rechtliche Leistungsentgelte	15.669	1.194.000	1.198.000	1.189.000	1.189.000	1.189.000	
05	+ Privatrechtliche Leistungsentgelte	3.907	0	0	0	0	0	
06	+ Kostenerstattungen und Kostenumlagen	0	0	0	0	0	0	
07	+ Sonstige ordentliche Erträge	8.970	521.900	521.900	521.900	521.900	521.900	
08	+ Aktivierte Eigenleistung	0	0	0	0	0	0	
09	+/- Bestandsveränderungen	0	0	0	0	0	0	
10	= Erträge aus lfd. Verwaltungstätigkeit	28.545	1.715.900	1.719.900	1.710.900	1.710.900	1.710.900	
11	- Personalaufwendungen	143.975	166.000	171.700	174.900	177.900	181.100	
12	- Versorgungsaufwendungen	0	0	0	0	0	0	
13	- Aufwendungen für Sach- und Dienstl.	1.332.433	1.539.800	1.890.800	1.650.800	1.650.800	1.650.800	
14	- Abschreibungen	86	1.419.000	1.419.000	1.420.600	1.420.600	1.420.600	
15	- Transferaufwendungen	0	0	0	0	0	0	
16	- Sonstige ordentliche Aufwendungen	34.905	17.100	62.500	38.500	38.500	38.500	
17	= Aufwendungen aus lfd. Verwaltungstät.	1.511.399	3.141.900	3.544.000	3.284.800	3.287.800	3.291.000	
18	= Erg. der lfd. Verwaltungstät. (10-17)	-1.482.854	-1.426.000	-1.824.100	-1.573.900	-1.576.900	-1.580.100	
19	+ Zinsen und sonstige Finanzerträge	0	0	0	0	0	0	
20	- Zinsen und sonstige Finanzaufwendungen	0	0	0	0	0	0	
21	= Finanzergebnis (19-20)	0	0	0	0	0	0	
22	= Ordentliches Jahresergebnis (18 + 21)	-1.482.854	-1.426.000	-1.824.100	-1.573.900	-1.576.900	-1.580.100	
23	+ außerordentliche Erträge	0	0	0	0	0	0	
24	- außerordentliche Aufwendungen	0	0	0	0	0	0	
25	= außerordentliches Jahresergebnis	0	0	0	0	0	0	
26	= Ergebnis vor Berücksichtigung der int. Leistungsbez. (22+25)	-1.482.854	-1.426.000	-1.824.100	-1.573.900	-1.576.900	-1.580.100	
27	+ Ertr. aus int. Leistungsbeziehungen	0	0	0	0	0	0	
28	- Aufw. aus internen Leistungsbez.	0	0	0	0	0	0	
29	= Gesamtergebnis des Teilhaushalts	-1.482.854	-1.426.000	-1.824.100	-1.573.900	-1.576.900	-1.580.100	
	Nachrichtlich:							
30	nicht zahlungswirksame Erträge	0	1.710.900	1.710.900	1.710.900	1.710.900	1.710.900	
31	nicht zahlungswirksame Aufwendungen	86	1.419.000	1.419.000	1.420.600	1.420.600	1.420.600	

Haushaltsplan 2018 der Gemeinde Hoppegarten

Teilfinanzhaushalt Produktbereich 54 Verkehrsflächen und -anlagen, ÖPNV -in EUR-								
Gemeinde Hoppegarten								
Nr.	Bezeichnung	vorläufiges Ergebnis 2016	Ansatz 2017	Ansatz 2018	Planung 2019	Planung 2020	Planung 2021	Bisher bereitgestellt
1	+ Einzahlungen aus Investitionszuwendungen	0,00	1.095.200,00	357.000,00	585.000,00	195.000,00	0,00	3.217.427,17
2	+ Einzahlg. aus Beiträgen und ähnlichen Entgelten	0,00	0,00	0,00	0,00	0,00	0,00	0,00
3	+ Einzahlg. aus der Veräußerung von imm. Vermg.	0,00	0,00	0,00	0,00	0,00	0,00	-2.380,00
4	+ Einzahlg. aus der Veräuß. v. Grundst., grundst.gl. Rechten u. Gebäuden	0,00	0,00	0,00	0,00	0,00	0,00	0,00
5	+ Einzahlg. aus der Veräußerung von übrigem Sachanlagevermögen	0,00	0,00	0,00	0,00	0,00	0,00	0,00
6	+ Einzahlg. aus der Veräußerung von Finanzanlagevermögen	0,00	0,00	0,00	0,00	0,00	0,00	0,00
7	+ sonstige Einzahlungen aus Investitionstätigkeit	0,00	0,00	0,00	0,00	0,00	0,00	-1.377.700,89
8	= Summe Einzahlungen aus Investitionstätigkeit	0,00	1.095.200,00	357.000,00	585.000,00	195.000,00	0,00	1.837.346,28
9	- Auszahlungen für Baumaßnahmen	1.326.565,58	1.929.000,00	947.000,00	1.035.000,00	475.000,00	470.000,00	11.498.335,47
10	- Auszahlungen von aktivierb. Zuwendungen für Investitionen Dritter	0,00	0,00	0,00	0,00	0,00	0,00	0,00
11	- Ausz. für den Erwerb von immateriellen Vermögensgegenst.	0,00	0,00	0,00	0,00	0,00	0,00	3.000,00
12	- Ausz. für den Erwerb von Grundst., grundstücksgl. Rechten u. Gebäuden	0,00	0,00	0,00	0,00	0,00	0,00	0,00
13	- Ausz. für den Erw. von übr. Sachanlageverm.	0,00	0,00	20.000,00	0,00	0,00	0,00	32.807,22
14	- Auszahlungen für den Erw. von Finanzanlageverm.	0,00	0,00	0,00	0,00	0,00	0,00	0,00
15	- Sonstige Auszahlungen aus Investitionstätigkeit	0,00	0,00	0,00	0,00	0,00	0,00	0,00
16	= Summe der Auszahlungen aus Investitionstätigkeit	1.326.565,58	1.929.000,00	967.000,00	1.035.000,00	475.000,00	470.000,00	11.534.142,69
17	= Saldo aus der Investitionstätigkeit	-1.326.565,58	-833.800,00	-610.000,00	-450.000,00	-280.000,00	-470.000,00	-9.696.796,41

Haushaltsplan 2018 der Gemeinde Hoppegarten

Produktbeschreibung Produkt 54101 Gemeindestraßen		
Gemeinde Hoppegarten		
Produktbereich	54	Verkehrsflächen und -anlagen, ÖPNV
Produktgruppe	541	Gemeindestraßen
Produkt	54101	Gemeindestraßen
Produktinformation		
Zugeordnete Kostenstellen	5410101	Regenentwässerung
	5410102	Straßenschilder
	5410103	Straßenbeleuchtung
	5410104	Verkehrssicherung
	5410105	Straßenbegleitgrün
	5410106	Straßen, Wege, Plätze

Haushaltsplan 2018 der Gemeinde Hoppegarten

Teilergebnishaushalt Produkt 54101 Gemeindestraßen -in EUR-								
Gemeinde Hoppegarten								
Produktbereich	54	Verkehrsflächen und -anlagen, ÖPNV						
Produktgruppe	541	Gemeindestraßen						
Produkt	54101	Gemeindestraßen						
Nr.	Bezeichnung	vorläufiges Ergebnis 2016	Ansatz 2017	Ansatz 2018	Planung 2019	Planung 2020	Planung 2021	
01	Steuern und ähnliche Abgaben	0	0	0	0	0	0	
02	+ Zuwendungen und allgemeine Umlagen	0	0	0	0	0	0	
03	+ Sonstige Transfererträge	0	0	0	0	0	0	
04	+ Öffentlich-rechtliche Leistungsentgelte	15.669	1.176.900	1.180.900	1.171.900	1.171.900	1.171.900	
05	+ Privatrechtliche Leistungsentgelte	3.907	0	0	0	0	0	
06	+ Kostenerstattungen und Kostenumlagen	0	0	0	0	0	0	
07	+ Sonstige ordentliche Erträge	8.970	521.900	521.900	521.900	521.900	521.900	
08	+ Aktivierte Eigenleistung	0	0	0	0	0	0	
09	+/- Bestandsveränderungen	0	0	0	0	0	0	
10	= Erträge aus lfd. Verwaltungstätigkeit	28.545	1.698.800	1.702.800	1.693.800	1.693.800	1.693.800	
11	- Personalaufwendungen	143.975	166.000	171.700	174.900	177.900	181.100	
12	- Versorgungsaufwendungen	0	0	0	0	0	0	
13	- Aufwendungen für Sach- und Dienstl.	790.678	974.800	1.152.800	912.800	912.800	912.800	
14	- Abschreibungen	0	1.360.200	1.360.200	1.360.200	1.360.200	1.360.200	
15	- Transferaufwendungen	0	0	0	0	0	0	
16	- Sonstige ordentliche Aufwendungen	34.905	11.100	52.200	32.200	32.200	32.200	
17	= Aufwendungen aus lfd. Verwaltungstät.	969.557	2.512.100	2.736.900	2.480.100	2.483.100	2.486.300	
18	= Erg. der lfd. Verwaltungstät. (10-17)	-941.012	-813.300	-1.034.100	-786.300	-789.300	-792.500	
19	+ Zinsen und sonstige Finanzerträge	0	0	0	0	0	0	
20	- Zinsen und sonstige Finanzaufwendungen	0	0	0	0	0	0	
21	= Finanzergebnis (19-20)	0	0	0	0	0	0	
22	= Ordentliches Jahresergebnis (18 + 21)	-941.012	-813.300	-1.034.100	-786.300	-789.300	-792.500	
23	+ außerordentliche Erträge	0	0	0	0	0	0	
24	- außerordentliche Aufwendungen	0	0	0	0	0	0	
25	= außerordentliches Jahresergebnis	0	0	0	0	0	0	
26	= Ergebnis vor Berücksichtigung der int. Leistungsbez. (22+25)	-941.012	-813.300	-1.034.100	-786.300	-789.300	-792.500	
27	+ Ertr. aus int. Leistungsbeziehungen	0	0	0	0	0	0	
28	- Aufw. aus internen Leistungsbez.	0	0	0	0	0	0	
29	= Gesamtergebnis des Teilhaushalts	-941.012	-813.300	-1.034.100	-786.300	-789.300	-792.500	
	Nachrichtlich:							
30	nicht zahlungswirksame Erträge	0	1.693.800	1.693.800	1.693.800	1.693.800	1.693.800	
31	nicht zahlungswirksame Aufwendungen	0	1.360.200	1.360.200	1.360.200	1.360.200	1.360.200	

Haushaltsplan 2018 der Gemeinde Hoppegarten

Teilfinanzhaushalt Produkt 54101 Gemeindestraßen -in EUR-								
Gemeinde Hoppegarten								
Nr.	Bezeichnung	vorläufiges Ergebnis 2016	Ansatz 2017	Ansatz 2018	Planung 2019	Planung 2020	Planung 2021	Bisher bereitgestellt
1	+ Einzahlungen aus Investitionszuwendungen	0,00	1.042.500,00	319.000,00	585.000,00	195.000,00	0,00	3.126.727,17
2	+ Einzahlg. aus Beiträgen und ähnlichen Entgelten	0,00	0,00	0,00	0,00	0,00	0,00	0,00
3	+ Einzahlg. aus der Veräußerung von imm. Vermg.	0,00	0,00	0,00	0,00	0,00	0,00	-2.380,00
4	+ Einzahlg. aus der Veräuß. v. Grundst., grundst.gl. Rechten u. Gebäuden	0,00	0,00	0,00	0,00	0,00	0,00	0,00
5	+ Einzahlg. aus der Veräußerung von übrigem Sachanlagevermögen	0,00	0,00	0,00	0,00	0,00	0,00	0,00
6	+ Einzahlg. aus der Veräußerung von Finanzanlagevermögen	0,00	0,00	0,00	0,00	0,00	0,00	0,00
7	+ sonstige Einzahlungen aus Investitionstätigkeit	0,00	0,00	0,00	0,00	0,00	0,00	-1.209.947,34
8	= Summe Einzahlungen aus Investitionstätigkeit	0,00	1.042.500,00	319.000,00	585.000,00	195.000,00	0,00	1.914.399,83
9	- Auszahlungen für Baumaßnahmen	1.326.565,58	1.824.000,00	822.000,00	1.035.000,00	475.000,00	470.000,00	10.636.882,20
10	- Auszahlungen von aktivierb. Zuwendungen für Investitionen Dritter	0,00	0,00	0,00	0,00	0,00	0,00	0,00
11	- Ausz. für den Erwerb von immateriellen Vermögensgegenst.	0,00	0,00	0,00	0,00	0,00	0,00	3.000,00
12	- Ausz. für den Erwerb von Grundst., grundstücksgl. Rechten u. Gebäuden	0,00	0,00	0,00	0,00	0,00	0,00	0,00
13	- Ausz. für den Erw. von übr. Sachanlageverm.	0,00	0,00	0,00	0,00	0,00	0,00	12.807,22
14	- Auszahlungen für den Erw. von Finanzanlageverm.	0,00	0,00	0,00	0,00	0,00	0,00	0,00
15	- Sonstige Auszahlungen aus Investitionstätigkeit	0,00	0,00	0,00	0,00	0,00	0,00	0,00
16	= Summe der Auszahlungen aus Investitionstätigkeit	1.326.565,58	1.824.000,00	822.000,00	1.035.000,00	475.000,00	470.000,00	10.652.689,42
17	= Saldo aus der Investitionstätigkeit	-1.326.565,58	-781.500,00	-503.000,00	-450.000,00	-280.000,00	-470.000,00	-8.738.289,59

Haushaltsplan 2018 der Gemeinde Hoppegarten

Produktbeschreibung Produkt 54201 Kreisstraßen		
Gemeinde Hoppegarten		
Produktbereich	54	Verkehrsflächen und -anlagen, ÖPNV
Produktgruppe	542	Kreisstraßen
Produkt	54201	Kreisstraßen
Produktinformation		
Zugeordnete Kostenstellen	5420010	Kreisstraßen

Haushaltsplan 2018 der Gemeinde Hoppegarten

Teilergebnishaushalt Produkt 54201 Kreisstraßen -in EUR-								
Gemeinde Hoppegarten								
Produktbereich	54	Verkehrsflächen und -anlagen, ÖPNV						
Produktgruppe	542	Kreisstraßen						
Produkt	54201	Kreisstraßen						
Nr.	Bezeichnung	vorläufiges Ergebnis 2016	Ansatz 2017	Ansatz 2018	Planung 2019	Planung 2020	Planung 2021	
01	Steuern und ähnliche Abgaben	0	0	0	0	0	0	
02	+ Zuwendungen und allgemeine Umlagen	0	0	0	0	0	0	
03	+ Sonstige Transfererträge	0	0	0	0	0	0	
04	+ Öffentlich-rechtliche Leistungsentgelte	0	0	0	0	0	0	
05	+ Privatrechtliche Leistungsentgelte	0	0	0	0	0	0	
06	+ Kostenerstattungen und Kostenumlagen	0	0	0	0	0	0	
07	+ Sonstige ordentliche Erträge	0	0	0	0	0	0	
08	+ Aktivierte Eigenleistung	0	0	0	0	0	0	
09	+/- Bestandsveränderungen	0	0	0	0	0	0	
10	= Erträge aus lfd. Verwaltungstätigkeit	0	0	0	0	0	0	
11	- Personalaufwendungen	0	0	0	0	0	0	
12	- Versorgungsaufwendungen	0	0	0	0	0	0	
13	- Aufwendungen für Sach- und Dienstl.	0	0	0	0	0	0	
14	- Abschreibungen	0	16.300	16.300	16.300	16.300	16.300	
15	- Transferaufwendungen	0	0	0	0	0	0	
16	- Sonstige ordentliche Aufwendungen	0	0	0	0	0	0	
17	= Aufwendungen aus lfd. Verwaltungstät.	0	16.300	16.300	16.300	16.300	16.300	
18	= Erg. der lfd. Verwaltungstät. (10-17)	0	-16.300	-16.300	-16.300	-16.300	-16.300	
19	+ Zinsen und sonstige Finanzerträge	0	0	0	0	0	0	
20	- Zinsen und sonstige Finanzaufwendungen	0	0	0	0	0	0	
21	= Finanzergebnis (19-20)	0	0	0	0	0	0	
22	= Ordentliches Jahresergebnis (18 + 21)	0	-16.300	-16.300	-16.300	-16.300	-16.300	
23	+ außerordentliche Erträge	0	0	0	0	0	0	
24	- außerordentliche Aufwendungen	0	0	0	0	0	0	
25	= außerordentliches Jahresergebnis	0	0	0	0	0	0	
26	= Ergebnis vor Berücksichtigung der int. Leistungsbez. (22+25)	0	-16.300	-16.300	-16.300	-16.300	-16.300	
27	+ Ertr. aus int. Leistungsbeziehungen	0	0	0	0	0	0	
28	- Aufw. aus internen Leistungsbez.	0	0	0	0	0	0	
29	= Gesamtergebnis des Teilhaushalts	0	-16.300	-16.300	-16.300	-16.300	-16.300	
	Nachrichtlich:							
30	nicht zahlungswirksame Erträge	0	0	0	0	0	0	
31	nicht zahlungswirksame Aufwendungen	0	16.300	16.300	16.300	16.300	16.300	

Haushaltsplan 2018 der Gemeinde Hoppegarten

Teilfinanzhaushalt Produkt 54201 Kreisstraßen -in EUR-								
Gemeinde Hoppegarten								
Nr.	Bezeichnung	vorläufiges Ergebnis 2016	Ansatz 2017	Ansatz 2018	Planung 2019	Planung 2020	Planung 2021	Bisher bereitgestellt
1	+ Einzahlungen aus Investitionszuwendungen	0,00	52.700,00	38.000,00	0,00	0,00	0,00	90.700,00
2	+ Einzahlg. aus Beiträgen und ähnlichen Entgelten	0,00	0,00	0,00	0,00	0,00	0,00	0,00
3	+ Einzahlg. aus der Veräußerung von imm. Vermg.	0,00	0,00	0,00	0,00	0,00	0,00	0,00
4	+ Einzahlg. aus der Veräuß. v. Grundst., grundst.gl. Rechten u. Gebäuden	0,00	0,00	0,00	0,00	0,00	0,00	0,00
5	+ Einzahlg. aus der Veräußerung von übrigem Sachanlagevermögen	0,00	0,00	0,00	0,00	0,00	0,00	0,00
6	+ Einzahlg. aus der Veräußerung von Finanzanlagevermögen	0,00	0,00	0,00	0,00	0,00	0,00	0,00
7	+ sonstige Einzahlungen aus Investitionstätigkeit	0,00	0,00	0,00	0,00	0,00	0,00	-87.787,10
8	= Summe Einzahlungen aus Investitionstätigkeit	0,00	52.700,00	38.000,00	0,00	0,00	0,00	2.912,90
9	- Auszahlungen für Baumaßnahmen	0,00	100.000,00	0,00	0,00	0,00	0,00	163.900,28
10	- Auszahlungen von aktivierb. Zuwendungen für Investitionen Dritter	0,00	0,00	0,00	0,00	0,00	0,00	0,00
11	- Ausz. für den Erwerb von immateriellen Vermögensgegenst.	0,00	0,00	0,00	0,00	0,00	0,00	0,00
12	- Ausz. für den Erwerb von Grundst., grundstücksgl. Rechten u. Gebäuden	0,00	0,00	0,00	0,00	0,00	0,00	0,00
13	- Ausz. für den Erw. von übr. Sachanlageverm.	0,00	0,00	0,00	0,00	0,00	0,00	0,00
14	- Auszahlungen für den Erw. von Finanzanlageverm.	0,00	0,00	0,00	0,00	0,00	0,00	0,00
15	- Sonstige Auszahlungen aus Investitionstätigkeit	0,00	0,00	0,00	0,00	0,00	0,00	0,00
16	= Summe der Auszahlungen aus Investitionstätigkeit	0,00	100.000,00	0,00	0,00	0,00	0,00	163.900,28
17	= Saldo aus der Investitionstätigkeit	0,00	-47.300,00	38.000,00	0,00	0,00	0,00	-160.987,38

Haushaltsplan 2018 der Gemeinde Hoppegarten

Produktbeschreibung Produkt 54301 Landesstraßen		
Gemeinde Hoppegarten		
Produktbereich	54	Verkehrsflächen und -anlagen, ÖPNV
Produktgruppe	543	Landesstraßen
Produkt	54301	Landesstraßen
Produktinformation		
Zugeordnete Kostenstellen	5430010	Landesstraßen

Haushaltsplan 2018 der Gemeinde Hoppegarten

Teilergebnishaushalt Produkt 54301 Landesstraßen -in EUR-								
Gemeinde Hoppegarten								
Produktbereich	54	Verkehrsflächen und -anlagen, ÖPNV						
Produktgruppe	543	Landesstraßen						
Produkt	54301	Landesstraßen						
Nr.	Bezeichnung	vorläufiges Ergebnis 2016	Ansatz 2017	Ansatz 2018	Planung 2019	Planung 2020	Planung 2021	
01	Steuern und ähnliche Abgaben	0	0	0	0	0	0	
02	+ Zuwendungen und allgemeine Umlagen	0	0	0	0	0	0	
03	+ Sonstige Transfererträge	0	0	0	0	0	0	
04	+ Öffentlich-rechtliche Leistungsentgelte	0	0	0	0	0	0	
05	+ Privatrechtliche Leistungsentgelte	0	0	0	0	0	0	
06	+ Kostenerstattungen und Kostenumlagen	0	0	0	0	0	0	
07	+ Sonstige ordentliche Erträge	0	0	0	0	0	0	
08	+ Aktivierte Eigenleistung	0	0	0	0	0	0	
09	+/- Bestandsveränderungen	0	0	0	0	0	0	
10	= Erträge aus lfd. Verwaltungstätigkeit	0	0	0	0	0	0	
11	- Personalaufwendungen	0	0	0	0	0	0	
12	- Versorgungsaufwendungen	0	0	0	0	0	0	
13	- Aufwendungen für Sach- und Dienstl.	0	0	0	0	0	0	
14	- Abschreibungen	0	28.100	28.100	28.100	28.100	28.100	
15	- Transferaufwendungen	0	0	0	0	0	0	
16	- Sonstige ordentliche Aufwendungen	0	0	0	0	0	0	
17	= Aufwendungen aus lfd. Verwaltungstät.	0	28.100	28.100	28.100	28.100	28.100	
18	= Erg. der lfd. Verwaltungstät. (10-17)	0	-28.100	-28.100	-28.100	-28.100	-28.100	
19	+ Zinsen und sonstige Finanzerträge	0	0	0	0	0	0	
20	- Zinsen und sonstige Finanzaufwendungen	0	0	0	0	0	0	
21	= Finanzergebnis (19-20)	0	0	0	0	0	0	
22	= Ordentliches Jahresergebnis (18 + 21)	0	-28.100	-28.100	-28.100	-28.100	-28.100	
23	+ außerordentliche Erträge	0	0	0	0	0	0	
24	- außerordentliche Aufwendungen	0	0	0	0	0	0	
25	= außerordentliches Jahresergebnis	0	0	0	0	0	0	
26	= Ergebnis vor Berücksichtigung der int. Leistungsbez. (22+25)	0	-28.100	-28.100	-28.100	-28.100	-28.100	
27	+ Ertr. aus int. Leistungsbeziehungen	0	0	0	0	0	0	
28	- Aufw. aus internen Leistungsbez.	0	0	0	0	0	0	
29	= Gesamtergebnis des Teilhaushalts	0	-28.100	-28.100	-28.100	-28.100	-28.100	
	Nachrichtlich:							
30	nicht zahlungswirksame Erträge	0	0	0	0	0	0	
31	nicht zahlungswirksame Aufwendungen	0	28.100	28.100	28.100	28.100	28.100	

Haushaltsplan 2018 der Gemeinde Hoppegarten

Teilfinanzhaushalt Produkt 54301 Landesstraßen -in EUR-								
Gemeinde Hoppegarten								
Nr.	Bezeichnung	vorläufiges Ergebnis 2016	Ansatz 2017	Ansatz 2018	Planung 2019	Planung 2020	Planung 2021	Bisher bereitgestellt
1	+ Einzahlungen aus Investitionszuwendungen	0,00	0,00	0,00	0,00	0,00	0,00	0,00
2	+ Einzahlg. aus Beiträgen und ähnlichen Entgelten	0,00	0,00	0,00	0,00	0,00	0,00	0,00
3	+ Einzahlg. aus der Veräußerung von imm. Vermg.	0,00	0,00	0,00	0,00	0,00	0,00	0,00
4	+ Einzahlg. aus der Veräuß. v. Grundst., grundst.gl. Rechten u. Gebäuden	0,00	0,00	0,00	0,00	0,00	0,00	0,00
5	+ Einzahlg. aus der Veräußerung von übrigem Sachanlagevermögen	0,00	0,00	0,00	0,00	0,00	0,00	0,00
6	+ Einzahlg. aus der Veräußerung von Finanzanlagevermögen	0,00	0,00	0,00	0,00	0,00	0,00	0,00
7	+ sonstige Einzahlungen aus Investitionstätigkeit	0,00	0,00	0,00	0,00	0,00	0,00	-79.966,45
8	= Summe Einzahlungen aus Investitionstätigkeit	0,00	0,00	0,00	0,00	0,00	0,00	-79.966,45
9	- Auszahlungen für Baumaßnahmen	0,00	0,00	100.000,00	0,00	0,00	0,00	290.606,99
10	- Auszahlungen von aktivierb. Zuwendungen für Investitionen Dritter	0,00	0,00	0,00	0,00	0,00	0,00	0,00
11	- Ausz. für den Erwerb von immateriellen Vermögensgegenst.	0,00	0,00	0,00	0,00	0,00	0,00	0,00
12	- Ausz. für den Erwerb von Grundst., grundstücksgl. Rechten u. Gebäuden	0,00	0,00	0,00	0,00	0,00	0,00	0,00
13	- Ausz. für den Erw. von übr. Sachanlageverm.	0,00	0,00	0,00	0,00	0,00	0,00	0,00
14	- Auszahlungen für den Erw. von Finanzanlageverm.	0,00	0,00	0,00	0,00	0,00	0,00	0,00
15	- Sonstige Auszahlungen aus Investitionstätigkeit	0,00	0,00	0,00	0,00	0,00	0,00	0,00
16	= Summe der Auszahlungen aus Investitionstätigkeit	0,00	0,00	100.000,00	0,00	0,00	0,00	290.606,99
17	= Saldo aus der Investitionstätigkeit	0,00	0,00	-100.000,00	0,00	0,00	0,00	-370.573,44

Haushaltsplan 2018 der Gemeinde Hoppegarten

Produktbeschreibung Produkt 54401 Bundesstraßen		
Gemeinde Hoppegarten		
Produktbereich	54	Verkehrsflächen und -anlagen, ÖPNV
Produktgruppe	544	Bundesstraßen
Produkt	54401	Bundesstraßen
Produktinformation		
Zugeordnete Kostenstellen	5440010	Bundesstraßen

Haushaltsplan 2018 der Gemeinde Hoppegarten

Teilergebnishaushalt Produkt 54401 Bundesstraßen -in EUR-								
Gemeinde Hoppegarten								
Produktbereich	54	Verkehrsflächen und -anlagen, ÖPNV						
Produktgruppe	544	Bundesstraßen						
Produkt	54401	Bundesstraßen						
Nr.	Bezeichnung	vorläufiges Ergebnis 2016	Ansatz 2017	Ansatz 2018	Planung 2019	Planung 2020	Planung 2021	
01	Steuern und ähnliche Abgaben	0	0	0	0	0	0	
02	+ Zuwendungen und allgemeine Umlagen	0	0	0	0	0	0	
03	+ Sonstige Transfererträge	0	0	0	0	0	0	
04	+ Öffentlich-rechtliche Leistungsentgelte	0	0	0	0	0	0	
05	+ Privatrechtliche Leistungsentgelte	0	0	0	0	0	0	
06	+ Kostenerstattungen und Kostenumlagen	0	0	0	0	0	0	
07	+ Sonstige ordentliche Erträge	0	0	0	0	0	0	
08	+ Aktivierte Eigenleistung	0	0	0	0	0	0	
09	+/- Bestandsveränderungen	0	0	0	0	0	0	
10	= Erträge aus lfd. Verwaltungstätigkeit	0	0	0	0	0	0	
11	- Personalaufwendungen	0	0	0	0	0	0	
12	- Versorgungsaufwendungen	0	0	0	0	0	0	
13	- Aufwendungen für Sach- und Dienstl.	0	0	0	0	0	0	
14	- Abschreibungen	0	0	0	0	0	0	
15	- Transferaufwendungen	0	0	0	0	0	0	
16	- Sonstige ordentliche Aufwendungen	0	0	0	0	0	0	
17	= Aufwendungen aus lfd. Verwaltungstät.	0	0	0	0	0	0	
18	= Erg. der lfd. Verwaltungstät. (10-17)	0	0	0	0	0	0	
19	+ Zinsen und sonstige Finanzerträge	0	0	0	0	0	0	
20	- Zinsen und sonstige Finanzaufwendungen	0	0	0	0	0	0	
21	= Finanzergebnis (19-20)	0	0	0	0	0	0	
22	= Ordentliches Jahresergebnis (18 + 21)	0	0	0	0	0	0	
23	+ außerordentliche Erträge	0	0	0	0	0	0	
24	- außerordentliche Aufwendungen	0	0	0	0	0	0	
25	= außerordentliches Jahresergebnis	0	0	0	0	0	0	
26	= Ergebnis vor Berücksichtigung der int. Leistungsbez. (22+25)	0	0	0	0	0	0	
27	+ Ertr. aus int. Leistungsbeziehungen	0	0	0	0	0	0	
28	- Aufw. aus internen Leistungsbez.	0	0	0	0	0	0	
29	= Gesamtergebnis des Teilhaushalts	0	0	0	0	0	0	
	Nachrichtlich:							
30	nicht zahlungswirksame Erträge	0	0	0	0	0	0	
31	nicht zahlungswirksame Aufwendungen	0	0	0	0	0	0	

Haushaltsplan 2018 der Gemeinde Hoppegarten

Teilfinanzhaushalt Produkt 54401 Bundesstraßen -in EUR-								
Gemeinde Hoppegarten								
Nr.	Bezeichnung	vorläufiges Ergebnis 2016	Ansatz 2017	Ansatz 2018	Planung 2019	Planung 2020	Planung 2021	Bisher bereitgestellt
1	+ Einzahlungen aus Investitionszuwendungen	0,00	0,00	0,00	0,00	0,00	0,00	0,00
2	+ Einzahlg. aus Beiträgen und ähnlichen Entgelten	0,00	0,00	0,00	0,00	0,00	0,00	0,00
3	+ Einzahlg. aus der Veräußerung von imm. Vermg.	0,00	0,00	0,00	0,00	0,00	0,00	0,00
4	+ Einzahlg. aus der Veräuß. v. Grundst., grundst.gl. Rechten u. Gebäuden	0,00	0,00	0,00	0,00	0,00	0,00	0,00
5	+ Einzahlg. aus der Veräußerung von übrigem Sachanlagevermögen	0,00	0,00	0,00	0,00	0,00	0,00	0,00
6	+ Einzahlg. aus der Veräußerung von Finanzanlagevermögen	0,00	0,00	0,00	0,00	0,00	0,00	0,00
7	+ sonstige Einzahlungen aus Investitionstätigkeit	0,00	0,00	0,00	0,00	0,00	0,00	0,00
8	= Summe Einzahlungen aus Investitionstätigkeit	0,00	0,00	0,00	0,00	0,00	0,00	0,00
9	- Auszahlungen für Baumaßnahmen	0,00	0,00	0,00	0,00	0,00	0,00	100.000,00
10	- Auszahlungen von aktivierb. Zuwendungen für Investitionen Dritter	0,00	0,00	0,00	0,00	0,00	0,00	0,00
11	- Ausz. für den Erwerb von immateriellen Vermögensgegenst.	0,00	0,00	0,00	0,00	0,00	0,00	0,00
12	- Ausz. für den Erwerb von Grundst., grundstücksgl. Rechten u. Gebäuden	0,00	0,00	0,00	0,00	0,00	0,00	0,00
13	- Ausz. für den Erw. von übr. Sachanlageverm.	0,00	0,00	0,00	0,00	0,00	0,00	0,00
14	- Auszahlungen für den Erw. von Finanzanlageverm.	0,00	0,00	0,00	0,00	0,00	0,00	0,00
15	- Sonstige Auszahlungen aus Investitionstätigkeit	0,00	0,00	0,00	0,00	0,00	0,00	0,00
16	= Summe der Auszahlungen aus Investitionstätigkeit	0,00	0,00	0,00	0,00	0,00	0,00	100.000,00
17	= Saldo aus der Investitionstätigkeit	0,00	0,00	0,00	0,00	0,00	0,00	-100.000,00

Haushaltsplan 2018 der Gemeinde Hoppegarten

Produktbeschreibung Produkt 54501 Straßenreinigung		
Gemeinde Hoppegarten		
Produktbereich	54	Verkehrsflächen und -anlagen, ÖPNV
Produktgruppe	545	Straßenreinigung
Produkt	54501	Straßenreinigung
Produktinformation		
Zugeordnete Kostenstellen	5450100	Straßenreinigung/Winterdienst (nicht benutzen)
	5450101	Straßenreinigung
	5450102	Winterdienst

Haushaltsplan 2018 der Gemeinde Hoppegarten

Teilergebnishaushalt Produkt 54501 Straßenreinigung -in EUR-								
Gemeinde Hoppegarten								
Produktbereich	54	Verkehrsflächen und -anlagen, ÖPNV						
Produktgruppe	545	Straßenreinigung						
Produkt	54501	Straßenreinigung						
Nr.	Bezeichnung	vorläufiges Ergebnis 2016	Ansatz 2017	Ansatz 2018	Planung 2019	Planung 2020	Planung 2021	
01	Steuern und ähnliche Abgaben	0	0	0	0	0	0	
02	+ Zuwendungen und allgemeine Umlagen	0	0	0	0	0	0	
03	+ Sonstige Transfererträge	0	0	0	0	0	0	
04	+ Öffentlich-rechtliche Leistungsentgelte	0	0	0	0	0	0	
05	+ Privatrechtliche Leistungsentgelte	0	0	0	0	0	0	
06	+ Kostenerstattungen und Kostenumlagen	0	0	0	0	0	0	
07	+ Sonstige ordentliche Erträge	0	0	0	0	0	0	
08	+ Aktivierte Eigenleistung	0	0	0	0	0	0	
09	+/- Bestandsveränderungen	0	0	0	0	0	0	
10	= Erträge aus lfd. Verwaltungstätigkeit	0	0	0	0	0	0	
11	- Personalaufwendungen	0	0	0	0	0	0	
12	- Versorgungsaufwendungen	0	0	0	0	0	0	
13	- Aufwendungen für Sach- und Dienstl.	507.092	530.000	700.000	700.000	700.000	700.000	
14	- Abschreibungen	86	0	0	0	0	0	
15	- Transferaufwendungen	0	0	0	0	0	0	
16	- Sonstige ordentliche Aufwendungen	0	6.000	10.000	6.000	6.000	6.000	
17	= Aufwendungen aus lfd. Verwaltungstät.	507.179	536.000	710.000	706.000	706.000	706.000	
18	= Erg. der lfd. Verwaltungstät. (10-17)	-507.179	-536.000	-710.000	-706.000	-706.000	-706.000	
19	+ Zinsen und sonstige Finanzerträge	0	0	0	0	0	0	
20	- Zinsen und sonstige Finanzaufwendungen	0	0	0	0	0	0	
21	= Finanzergebnis (19-20)	0	0	0	0	0	0	
22	= Ordentliches Jahresergebnis (18 + 21)	-507.179	-536.000	-710.000	-706.000	-706.000	-706.000	
23	+ außerordentliche Erträge	0	0	0	0	0	0	
24	- außerordentliche Aufwendungen	0	0	0	0	0	0	
25	= außerordentliches Jahresergebnis	0	0	0	0	0	0	
26	= Ergebnis vor Berücksichtigung der int. Leistungsbez. (22+25)	-507.179	-536.000	-710.000	-706.000	-706.000	-706.000	
27	+ Ertr. aus int. Leistungsbeziehungen	0	0	0	0	0	0	
28	- Aufw. aus internen Leistungsbez.	0	0	0	0	0	0	
29	= Gesamtergebnis des Teilhaushalts	-507.179	-536.000	-710.000	-706.000	-706.000	-706.000	
	Nachrichtlich:							
30	nicht zahlungswirksame Erträge	0	0	0	0	0	0	
31	nicht zahlungswirksame Aufwendungen	86	0	0	0	0	0	

Haushaltsplan 2018 der Gemeinde Hoppegarten

Teilfinanzhaushalt Produkt 54501 Straßenreinigung -in EUR-								
Gemeinde Hoppegarten								
Nr.	Bezeichnung	vorläufiges Ergebnis 2016	Ansatz 2017	Ansatz 2018	Planung 2019	Planung 2020	Planung 2021	Bisher bereitgestellt
1	+ Einzahlungen aus Investitionszuwendungen	0,00	0,00	0,00	0,00	0,00	0,00	0,00
2	+ Einzahlg. aus Beiträgen und ähnlichen Entgelten	0,00	0,00	0,00	0,00	0,00	0,00	0,00
3	+ Einzahlg. aus der Veräußerung von imm. Vermg.	0,00	0,00	0,00	0,00	0,00	0,00	0,00
4	+ Einzahlg. aus der Veräuß. v. Grundst., grundst.gl. Rechten u. Gebäuden	0,00	0,00	0,00	0,00	0,00	0,00	0,00
5	+ Einzahlg. aus der Veräußerung von übrigem Sachanlagevermögen	0,00	0,00	0,00	0,00	0,00	0,00	0,00
6	+ Einzahlg. aus der Veräußerung von Finanzanlagevermögen	0,00	0,00	0,00	0,00	0,00	0,00	0,00
7	+ sonstige Einzahlungen aus Investitionstätigkeit	0,00	0,00	0,00	0,00	0,00	0,00	0,00
8	= Summe Einzahlungen aus Investitionstätigkeit	0,00	0,00	0,00	0,00	0,00	0,00	0,00
9	- Auszahlungen für Baumaßnahmen	0,00	0,00	0,00	0,00	0,00	0,00	0,00
10	- Auszahlungen von aktivierb. Zuwendungen für Investitionen Dritter	0,00	0,00	0,00	0,00	0,00	0,00	0,00
11	- Ausz. für den Erwerb von immateriellen Vermögensgegenst.	0,00	0,00	0,00	0,00	0,00	0,00	0,00
12	- Ausz. für den Erwerb von Grundst., grundstücksgl. Rechten u. Gebäuden	0,00	0,00	0,00	0,00	0,00	0,00	0,00
13	- Ausz. für den Erw. von übr. Sachanlageverm.	0,00	0,00	0,00	0,00	0,00	0,00	0,00
14	- Auszahlungen für den Erw. von Finanzanlageverm.	0,00	0,00	0,00	0,00	0,00	0,00	0,00
15	- Sonstige Auszahlungen aus Investitionstätigkeit	0,00	0,00	0,00	0,00	0,00	0,00	0,00
16	= Summe der Auszahlungen aus Investitionstätigkeit	0,00	0,00	0,00	0,00	0,00	0,00	0,00
17	= Saldo aus der Investitionstätigkeit	0,00	0,00	0,00	0,00	0,00	0,00	0,00

Haushaltsplan 2018 der Gemeinde Hoppegarten

Produktbeschreibung Produkt 54601 Parkeinrichtungen		
Gemeinde Hoppegarten		
Produktbereich	54	Verkehrsflächen und -anlagen, ÖPNV
Produktgruppe	546	Parkeinrichtungen
Produkt	54601	Parkeinrichtungen
Produktinformation		
Zugeordnete Kostenstellen	5460101	Bau von Parkplätzen
	5460102	Unterhaltung/Bewirtschaftung

Haushaltsplan 2018 der Gemeinde Hoppegarten

Teilergebnishaushalt Produkt 54601 Parkeinrichtungen -in EUR-								
Gemeinde Hoppegarten								
Produktbereich	54	Verkehrsflächen und -anlagen, ÖPNV						
Produktgruppe	546	Parkeinrichtungen						
Produkt	54601	Parkeinrichtungen						
Nr.	Bezeichnung	vorläufiges Ergebnis 2016	Ansatz 2017	Ansatz 2018	Planung 2019	Planung 2020	Planung 2021	
01	Steuern und ähnliche Abgaben	0	0	0	0	0	0	
02	+ Zuwendungen und allgemeine Umlagen	0	0	0	0	0	0	
03	+ Sonstige Transfererträge	0	0	0	0	0	0	
04	+ Öffentlich-rechtliche Leistungsentgelte	0	17.100	17.100	17.100	17.100	17.100	
05	+ Privatrechtliche Leistungsentgelte	0	0	0	0	0	0	
06	+ Kostenerstattungen und Kostenumlagen	0	0	0	0	0	0	
07	+ Sonstige ordentliche Erträge	0	0	0	0	0	0	
08	+ Aktivierte Eigenleistung	0	0	0	0	0	0	
09	+/- Bestandsveränderungen	0	0	0	0	0	0	
10	= Erträge aus lfd. Verwaltungstätigkeit	0	17.100	17.100	17.100	17.100	17.100	
11	- Personalaufwendungen	0	0	0	0	0	0	
12	- Versorgungsaufwendungen	0	0	0	0	0	0	
13	- Aufwendungen für Sach- und Dienstl.	0	0	0	0	0	0	
14	- Abschreibungen	0	14.400	14.400	16.000	16.000	16.000	
15	- Transferaufwendungen	0	0	0	0	0	0	
16	- Sonstige ordentliche Aufwendungen	0	0	0	0	0	0	
17	= Aufwendungen aus lfd. Verwaltungstät.	0	14.400	14.400	16.000	16.000	16.000	
18	= Erg. der lfd. Verwaltungstät. (10-17)	0	2.700	2.700	1.100	1.100	1.100	
19	+ Zinsen und sonstige Finanzerträge	0	0	0	0	0	0	
20	- Zinsen und sonstige Finanzaufwendungen	0	0	0	0	0	0	
21	= Finanzergebnis (19-20)	0	0	0	0	0	0	
22	= Ordentliches Jahresergebnis (18 + 21)	0	2.700	2.700	1.100	1.100	1.100	
23	+ außerordentliche Erträge	0	0	0	0	0	0	
24	- außerordentliche Aufwendungen	0	0	0	0	0	0	
25	= außerordentliches Jahresergebnis	0	0	0	0	0	0	
26	= Ergebnis vor Berücksichtigung der int. Leistungsbez. (22+25)	0	2.700	2.700	1.100	1.100	1.100	
27	+ Ertr. aus int. Leistungsbeziehungen	0	0	0	0	0	0	
28	- Aufw. aus internen Leistungsbez.	0	0	0	0	0	0	
29	= Gesamtergebnis des Teilhaushalts	0	2.700	2.700	1.100	1.100	1.100	
	Nachrichtlich:							
30	nicht zahlungswirksame Erträge	0	17.100	17.100	17.100	17.100	17.100	
31	nicht zahlungswirksame Aufwendungen	0	14.400	14.400	16.000	16.000	16.000	

Haushaltsplan 2018 der Gemeinde Hoppegarten

Teilfinanzhaushalt Produkt 54601 Parkeinrichtungen -in EUR-								
Gemeinde Hoppegarten								
Nr.	Bezeichnung	vorläufiges Ergebnis 2016	Ansatz 2017	Ansatz 2018	Planung 2019	Planung 2020	Planung 2021	Bisher bereitgestellt
1	+ Einzahlungen aus Investitionszuwendungen	0,00	0,00	0,00	0,00	0,00	0,00	0,00
2	+ Einzahlg. aus Beiträgen und ähnlichen Entgelten	0,00	0,00	0,00	0,00	0,00	0,00	0,00
3	+ Einzahlg. aus der Veräußerung von imm. Vermg.	0,00	0,00	0,00	0,00	0,00	0,00	0,00
4	+ Einzahlg. aus der Veräuß. v. Grundst., grundst.gl. Rechten u. Gebäuden	0,00	0,00	0,00	0,00	0,00	0,00	0,00
5	+ Einzahlg. aus der Veräußerung von übrigem Sachanlagevermögen	0,00	0,00	0,00	0,00	0,00	0,00	0,00
6	+ Einzahlg. aus der Veräußerung von Finanzanlagevermögen	0,00	0,00	0,00	0,00	0,00	0,00	0,00
7	+ sonstige Einzahlungen aus Investitionstätigkeit	0,00	0,00	0,00	0,00	0,00	0,00	0,00
8	= Summe Einzahlungen aus Investitionstätigkeit	0,00	0,00	0,00	0,00	0,00	0,00	0,00
9	- Auszahlungen für Baumaßnahmen	0,00	5.000,00	25.000,00	0,00	0,00	0,00	306.946,00
10	- Auszahlungen von aktivierb. Zuwendungen für Investitionen Dritter	0,00	0,00	0,00	0,00	0,00	0,00	0,00
11	- Ausz. für den Erwerb von immateriellen Vermögensgegenst.	0,00	0,00	0,00	0,00	0,00	0,00	0,00
12	- Ausz. für den Erwerb von Grundst., grundstücksgl. Rechten u. Gebäuden	0,00	0,00	0,00	0,00	0,00	0,00	0,00
13	- Ausz. für den Erw. von übr. Sachanlageverm.	0,00	0,00	0,00	0,00	0,00	0,00	0,00
14	- Auszahlungen für den Erw. von Finanzanlageverm.	0,00	0,00	0,00	0,00	0,00	0,00	0,00
15	- Sonstige Auszahlungen aus Investitionstätigkeit	0,00	0,00	0,00	0,00	0,00	0,00	0,00
16	= Summe der Auszahlungen aus Investitionstätigkeit	0,00	5.000,00	25.000,00	0,00	0,00	0,00	306.946,00
17	= Saldo aus der Investitionstätigkeit	0,00	-5.000,00	-25.000,00	0,00	0,00	0,00	-306.946,00

Haushaltsplan 2018 der Gemeinde Hoppegarten

Produktbeschreibung Produkt 54701 ÖPNV		
Gemeinde Hoppegarten		
Produktbereich	54	Verkehrsflächen und -anlagen, ÖPNV
Produktgruppe	547	ÖPNV
Produkt	54701	ÖPNV
Produktinformation		
Zugeordnete Kostenstellen	5470010	Zuschuss ÖPNV
	5470020	Einrichtungen des ÖPNV

Haushaltsplan 2018 der Gemeinde Hoppegarten

Teilergebnishaushalt Produkt 54701 ÖPNV -in EUR-								
Gemeinde Hoppegarten								
Produktbereich	54	Verkehrsflächen und -anlagen, ÖPNV						
Produktgruppe	547	ÖPNV						
Produkt	54701	ÖPNV						
Nr.	Bezeichnung	vorläufiges Ergebnis 2016	Ansatz 2017	Ansatz 2018	Planung 2019	Planung 2020	Planung 2021	
01	Steuern und ähnliche Abgaben	0	0	0	0	0	0	
02	+ Zuwendungen und allgemeine Umlagen	0	0	0	0	0	0	
03	+ Sonstige Transfererträge	0	0	0	0	0	0	
04	+ Öffentlich-rechtliche Leistungsentgelte	0	0	0	0	0	0	
05	+ Privatrechtliche Leistungsentgelte	0	0	0	0	0	0	
06	+ Kostenerstattungen und Kostenumlagen	0	0	0	0	0	0	
07	+ Sonstige ordentliche Erträge	0	0	0	0	0	0	
08	+ Aktivierte Eigenleistung	0	0	0	0	0	0	
09	+/- Bestandsveränderungen	0	0	0	0	0	0	
10	= Erträge aus lfd. Verwaltungstätigkeit	0	0	0	0	0	0	
11	- Personalaufwendungen	0	0	0	0	0	0	
12	- Versorgungsaufwendungen	0	0	0	0	0	0	
13	- Aufwendungen für Sach- und Dienstl.	34.663	35.000	38.000	38.000	38.000	38.000	
14	- Abschreibungen	0	0	0	0	0	0	
15	- Transferaufwendungen	0	0	0	0	0	0	
16	- Sonstige ordentliche Aufwendungen	0	0	300	300	300	300	
17	= Aufwendungen aus lfd. Verwaltungstät.	34.663	35.000	38.300	38.300	38.300	38.300	
18	= Erg. der lfd. Verwaltungstät. (10-17)	-34.663	-35.000	-38.300	-38.300	-38.300	-38.300	
19	+ Zinsen und sonstige Finanzerträge	0	0	0	0	0	0	
20	- Zinsen und sonstige Finanzaufwendungen	0	0	0	0	0	0	
21	= Finanzergebnis (19-20)	0	0	0	0	0	0	
22	= Ordentliches Jahresergebnis (18 + 21)	-34.663	-35.000	-38.300	-38.300	-38.300	-38.300	
23	+ außerordentliche Erträge	0	0	0	0	0	0	
24	- außerordentliche Aufwendungen	0	0	0	0	0	0	
25	= außerordentliches Jahresergebnis	0	0	0	0	0	0	
26	= Ergebnis vor Berücksichtigung der int. Leistungsbez. (22+25)	-34.663	-35.000	-38.300	-38.300	-38.300	-38.300	
27	+ Ertr. aus int. Leistungsbeziehungen	0	0	0	0	0	0	
28	- Aufw. aus internen Leistungsbez.	0	0	0	0	0	0	
29	= Gesamtergebnis des Teilhaushalts	-34.663	-35.000	-38.300	-38.300	-38.300	-38.300	
	Nachrichtlich:							
30	nicht zahlungswirksame Erträge	0	0	0	0	0	0	
31	nicht zahlungswirksame Aufwendungen	0	0	0	0	0	0	

Haushaltsplan 2018 der Gemeinde Hoppegarten

Teilfinanzhaushalt Produkt 54701 ÖPNV -in EUR-								
Gemeinde Hoppegarten								
Nr.	Bezeichnung	vorläufiges Ergebnis 2016	Ansatz 2017	Ansatz 2018	Planung 2019	Planung 2020	Planung 2021	Bisher bereitgestellt
1	+ Einzahlungen aus Investitionszuwendungen	0,00	0,00	0,00	0,00	0,00	0,00	0,00
2	+ Einzahlg. aus Beiträgen und ähnlichen Entgelten	0,00	0,00	0,00	0,00	0,00	0,00	0,00
3	+ Einzahlg. aus der Veräußerung von imm. Vermg.	0,00	0,00	0,00	0,00	0,00	0,00	0,00
4	+ Einzahlg. aus der Veräuß. v. Grundst., grundst.gl. Rechten u. Gebäuden	0,00	0,00	0,00	0,00	0,00	0,00	0,00
5	+ Einzahlg. aus der Veräußerung von übrigem Sachanlagevermögen	0,00	0,00	0,00	0,00	0,00	0,00	0,00
6	+ Einzahlg. aus der Veräußerung von Finanzanlagevermögen	0,00	0,00	0,00	0,00	0,00	0,00	0,00
7	+ sonstige Einzahlungen aus Investitionstätigkeit	0,00	0,00	0,00	0,00	0,00	0,00	0,00
8	= Summe Einzahlungen aus Investitionstätigkeit	0,00	0,00	0,00	0,00	0,00	0,00	0,00
9	- Auszahlungen für Baumaßnahmen	0,00	0,00	0,00	0,00	0,00	0,00	0,00
10	- Auszahlungen von aktivierb. Zuwendungen für Investitionen Dritter	0,00	0,00	0,00	0,00	0,00	0,00	0,00
11	- Ausz. für den Erwerb von immateriellen Vermögensgegenst.	0,00	0,00	0,00	0,00	0,00	0,00	0,00
12	- Ausz. für den Erwerb von Grundst., grundstücksgl. Rechten u. Gebäuden	0,00	0,00	0,00	0,00	0,00	0,00	0,00
13	- Ausz. für den Erw. von übr. Sachanlageverm.	0,00	0,00	20.000,00	0,00	0,00	0,00	20.000,00
14	- Auszahlungen für den Erw. von Finanzanlageverm.	0,00	0,00	0,00	0,00	0,00	0,00	0,00
15	- Sonstige Auszahlungen aus Investitionstätigkeit	0,00	0,00	0,00	0,00	0,00	0,00	0,00
16	= Summe der Auszahlungen aus Investitionstätigkeit	0,00	0,00	20.000,00	0,00	0,00	0,00	20.000,00
17	= Saldo aus der Investitionstätigkeit	0,00	0,00	-20.000,00	0,00	0,00	0,00	-20.000,00

Haushaltsplan 2018 der Gemeinde Hoppegarten

Teilergebnishaushalt Produktbereich 55 Natur- und Landschaftspflege -in EUR-								
Gemeinde Hoppegarten								
Produktbereich 55 Natur- und Landschaftspflege								
Nr.	Bezeichnung	vorläufiges Ergebnis 2016	Ansatz 2017	Ansatz 2018	Planung 2019	Planung 2020	Planung 2021	
01	Steuern und ähnliche Abgaben	0	0	0	0	0	0	
02	+ Zuwendungen und allgemeine Umlagen	0	0	0	0	0	0	
03	+ Sonstige Transfererträge	0	0	0	0	0	0	
04	+ Öffentlich-rechtliche Leistungsentgelte	54.322	36.000	42.000	42.000	42.000	42.000	
05	+ Privatrechtliche Leistungsentgelte	800	14.000	17.000	17.000	17.000	17.000	
06	+ Kostenerstattungen und Kostenumlagen	400	400	400	400	400	400	
07	+ Sonstige ordentliche Erträge	815	0	0	0	0	0	
08	+ Aktivierte Eigenleistung	0	0	0	0	0	0	
09	+/- Bestandsveränderungen	0	0	0	0	0	0	
10	= Erträge aus lfd. Verwaltungstätigkeit	56.337	50.400	59.400	59.400	59.400	59.400	
11	- Personalaufwendungen	162.571	167.200	169.500	172.600	175.500	178.700	
12	- Versorgungsaufwendungen	0	0	0	0	0	0	
13	- Aufwendungen für Sach- und Dienstl.	397.288	448.400	620.400	488.400	488.400	483.400	
14	- Abschreibungen	30	12.600	17.600	17.600	17.600	17.600	
15	- Transferaufwendungen	38.101	40.000	32.000	32.000	32.000	32.000	
16	- Sonstige ordentliche Aufwendungen	15.098	12.100	28.100	8.100	8.100	8.100	
17	= Aufwendungen aus lfd. Verwaltungstät.	613.088	680.300	867.600	718.700	721.600	719.800	
18	= Erg. der lfd. Verwaltungstät. (10-17)	-556.751	-629.900	-808.200	-659.300	-662.200	-660.400	
19	+ Zinsen und sonstige Finanzerträge	0	0	0	0	0	0	
20	- Zinsen und sonstige Finanzaufwendungen	0	0	0	0	0	0	
21	= Finanzergebnis (19-20)	0	0	0	0	0	0	
22	= Ordentliches Jahresergebnis (18 + 21)	-556.751	-629.900	-808.200	-659.300	-662.200	-660.400	
23	+ außerordentliche Erträge	2.162	0	0	0	0	0	
24	- außerordentliche Aufwendungen	0	0	0	0	0	0	
25	= außerordentliches Jahresergebnis	2.162	0	0	0	0	0	
26	= Ergebnis vor Berücksichtigung der int. Leistungsbez. (22+25)	-554.589	-629.900	-808.200	-659.300	-662.200	-660.400	
27	+ Ertr. aus int. Leistungsbeziehungen	0	0	0	0	0	0	
28	- Aufw. aus internen Leistungsbez.	0	0	0	0	0	0	
29	= Gesamtergebnis des Teilhaushalts	-554.589	-629.900	-808.200	-659.300	-662.200	-660.400	
	Nachrichtlich:							
30	nicht zahlungswirksame Erträge	0	0	0	0	0	0	
31	nicht zahlungswirksame Aufwendungen	30	12.600	17.600	17.600	17.600	17.600	

Haushaltsplan 2018 der Gemeinde Hoppegarten

Teilfinanzhaushalt Produktbereich 55 Natur- und Landschaftspflege -in EUR-								
Gemeinde Hoppegarten								
Nr.	Bezeichnung	vorläufiges Ergebnis 2016	Ansatz 2017	Ansatz 2018	Planung 2019	Planung 2020	Planung 2021	Bisher bereitgestellt
1	+ Einzahlungen aus Investitionszuwendungen	0,00	0,00	0,00	0,00	0,00	0,00	200.000,00
2	+ Einzahlg. aus Beiträgen und ähnlichen Entgelten	0,00	0,00	0,00	0,00	0,00	0,00	0,00
3	+ Einzahlg. aus der Veräußerung von imm. Vermg.	0,00	0,00	0,00	0,00	0,00	0,00	0,00
4	+ Einzahlg. aus der Veräuß. v. Grundst., grundst.gl. Rechten u. Gebäuden	0,00	0,00	0,00	0,00	0,00	0,00	0,00
5	+ Einzahlg. aus der Veräußerung von übrigem Sachanlagevermögen	0,00	0,00	0,00	0,00	0,00	0,00	-24.546,04
6	+ Einzahlg. aus der Veräußerung von Finanzanlagevermögen	0,00	0,00	0,00	0,00	0,00	0,00	0,00
7	+ sonstige Einzahlungen aus Investitionstätigkeit	0,00	0,00	0,00	0,00	0,00	0,00	-7.464,00
8	= Summe Einzahlungen aus Investitionstätigkeit	0,00	0,00	0,00	0,00	0,00	0,00	167.989,96
9	- Auszahlungen für Baumaßnahmen	77.397,57	55.000,00	106.000,00	0,00	0,00	0,00	1.441.342,56
10	- Auszahlungen von aktivierb. Zuwendungen für Investitionen Dritter	0,00	0,00	0,00	0,00	0,00	0,00	0,00
11	- Ausz. für den Erwerb von immateriellen Vermögensgegenst.	0,00	0,00	0,00	0,00	0,00	0,00	0,00
12	- Ausz. für den Erwerb von Grundst., grundstücksgl. Rechten u. Gebäuden	0,00	0,00	0,00	0,00	0,00	0,00	0,00
13	- Ausz. für den Erw. von übr. Sachanlageverm.	0,00	0,00	13.000,00	0,00	0,00	0,00	21.754,11
14	- Auszahlungen für den Erw. von Finanzanlageverm.	0,00	0,00	0,00	0,00	0,00	0,00	0,00
15	- Sonstige Auszahlungen aus Investitionstätigkeit	0,00	0,00	0,00	0,00	0,00	0,00	0,00
16	= Summe der Auszahlungen aus Investitionstätigkeit	77.397,57	55.000,00	119.000,00	0,00	0,00	0,00	1.463.096,67
17	= Saldo aus der Investitionstätigkeit	-77.397,57	-55.000,00	-119.000,00	0,00	0,00	0,00	-1.295.106,71

Haushaltsplan 2018 der Gemeinde Hoppegarten

Produktbeschreibung Produkt 55101 öffentliches Grün/Landschaftsbau		
Gemeinde Hoppegarten		
Produktbereich	55	Natur- und Landschaftspflege
Produktgruppe	551	Öffentliches Grün/Landschaftsbau
Produkt	55101	öffentliches Grün/Landschaftsbau
Produktinformation		
Zugeordnete Kostenstellen	5510101	Neu-, Um-, Erweiterungsbau
	5510102	Unterhaltung (öffentliche Grünanlagen)
	5510103	Baumpflege (öffentliche Grünanlagen)
	5510104	Spielplätze

Haushaltsplan 2018 der Gemeinde Hoppegarten

Teilergebnishaushalt Produkt 55101 öffentliches Grün/Landschaftsbau -in EUR-								
Gemeinde Hoppegarten								
Produktbereich	55	Natur- und Landschaftspflege						
Produktgruppe	551	Öffentliches Grün/Landschaftsbau						
Produkt	55101	öffentliches Grün/Landschaftsbau						
Nr.	Bezeichnung	vorläufiges Ergebnis 2016	Ansatz 2017	Ansatz 2018	Planung 2019	Planung 2020	Planung 2021	
01	Steuern und ähnliche Abgaben	0	0	0	0	0	0	
02	+ Zuwendungen und allgemeine Umlagen	0	0	0	0	0	0	
03	+ Sonstige Transfererträge	0	0	0	0	0	0	
04	+ Öffentlich-rechtliche Leistungsentgelte	0	0	0	0	0	0	
05	+ Privatrechtliche Leistungsentgelte	0	0	0	0	0	0	
06	+ Kostenerstattungen und Kostenumlagen	0	0	0	0	0	0	
07	+ Sonstige ordentliche Erträge	0	0	0	0	0	0	
08	+ Aktivierte Eigenleistung	0	0	0	0	0	0	
09	+/- Bestandsveränderungen	0	0	0	0	0	0	
10	= Erträge aus lfd. Verwaltungstätigkeit	0	0	0	0	0	0	
11	- Personalaufwendungen	85.768	87.900	89.000	90.600	92.200	94.000	
12	- Versorgungsaufwendungen	0	0	0	0	0	0	
13	- Aufwendungen für Sach- und Dienstl.	353.128	395.000	505.000	430.000	430.000	430.000	
14	- Abschreibungen	0	11.600	16.600	16.600	16.600	16.600	
15	- Transferaufwendungen	0	0	0	0	0	0	
16	- Sonstige ordentliche Aufwendungen	12.739	10.100	10.000	5.000	5.000	5.000	
17	= Aufwendungen aus lfd. Verwaltungstät.	451.636	504.600	620.600	542.200	543.800	545.600	
18	= Erg. der lfd. Verwaltungstät. (10-17)	-451.636	-504.600	-620.600	-542.200	-543.800	-545.600	
19	+ Zinsen und sonstige Finanzerträge	0	0	0	0	0	0	
20	- Zinsen und sonstige Finanzaufwendungen	0	0	0	0	0	0	
21	= Finanzergebnis (19-20)	0	0	0	0	0	0	
22	= Ordentliches Jahresergebnis (18 + 21)	-451.636	-504.600	-620.600	-542.200	-543.800	-545.600	
23	+ außerordentliche Erträge	0	0	0	0	0	0	
24	- außerordentliche Aufwendungen	0	0	0	0	0	0	
25	= außerordentliches Jahresergebnis	0	0	0	0	0	0	
26	= Ergebnis vor Berücksichtigung der int. Leistungsbez. (22+25)	-451.636	-504.600	-620.600	-542.200	-543.800	-545.600	
27	+ Ertr. aus int. Leistungsbeziehungen	0	0	0	0	0	0	
28	- Aufw. aus internen Leistungsbez.	0	0	0	0	0	0	
29	= Gesamtergebnis des Teilhaushalts	-451.636	-504.600	-620.600	-542.200	-543.800	-545.600	
	Nachrichtlich:							
30	nicht zahlungswirksame Erträge	0	0	0	0	0	0	
31	nicht zahlungswirksame Aufwendungen	0	11.600	16.600	16.600	16.600	16.600	

Haushaltsplan 2018 der Gemeinde Hoppegarten

Teilfinanzhaushalt Produkt 55101 öffentliches Grün/Landschaftsbau -in EUR-								
Gemeinde Hoppegarten								
Nr.	Bezeichnung	vorläufiges Ergebnis 2016	Ansatz 2017	Ansatz 2018	Planung 2019	Planung 2020	Planung 2021	Bisher bereitgestellt
1	+ Einzahlungen aus Investitionszuwendungen	0,00	0,00	0,00	0,00	0,00	0,00	200.000,00
2	+ Einzahlg. aus Beiträgen und ähnlichen Entgelten	0,00	0,00	0,00	0,00	0,00	0,00	0,00
3	+ Einzahlg. aus der Veräußerung von imm. Vermg.	0,00	0,00	0,00	0,00	0,00	0,00	0,00
4	+ Einzahlg. aus der Veräuß. v. Grundst., grundst.gl. Rechten u. Gebäuden	0,00	0,00	0,00	0,00	0,00	0,00	0,00
5	+ Einzahlg. aus der Veräußerung von übrigem Sachanlagevermögen	0,00	0,00	0,00	0,00	0,00	0,00	-22.446,14
6	+ Einzahlg. aus der Veräußerung von Finanzanlagevermögen	0,00	0,00	0,00	0,00	0,00	0,00	0,00
7	+ sonstige Einzahlungen aus Investitionstätigkeit	0,00	0,00	0,00	0,00	0,00	0,00	-1.492,80
8	= Summe Einzahlungen aus Investitionstätigkeit	0,00	0,00	0,00	0,00	0,00	0,00	176.061,06
9	- Auszahlungen für Baumaßnahmen	29.867,38	50.000,00	94.000,00	0,00	0,00	0,00	580.000,00
10	- Auszahlungen von aktivierb. Zuwendungen für Investitionen Dritter	0,00	0,00	0,00	0,00	0,00	0,00	0,00
11	- Ausz. für den Erwerb von immateriellen Vermögensgegenst.	0,00	0,00	0,00	0,00	0,00	0,00	0,00
12	- Ausz. für den Erwerb von Grundst., grundstücksgl. Rechten u. Gebäuden	0,00	0,00	0,00	0,00	0,00	0,00	0,00
13	- Ausz. für den Erw. von übr. Sachanlageverm.	0,00	0,00	5.000,00	0,00	0,00	0,00	5.367,35
14	- Auszahlungen für den Erw. von Finanzanlageverm.	0,00	0,00	0,00	0,00	0,00	0,00	0,00
15	- Sonstige Auszahlungen aus Investitionstätigkeit	0,00	0,00	0,00	0,00	0,00	0,00	0,00
16	= Summe der Auszahlungen aus Investitionstätigkeit	29.867,38	50.000,00	99.000,00	0,00	0,00	0,00	585.367,35
17	= Saldo aus der Investitionstätigkeit	-29.867,38	-50.000,00	-99.000,00	0,00	0,00	0,00	-409.306,29

Haushaltsplan 2018 der Gemeinde Hoppegarten

Produktbeschreibung Produkt 55201 Öffentliche Gewässer/wasserbauliche Anlagen		
Gemeinde Hoppegarten		
Produktbereich	55	Natur- und Landschaftspflege
Produktgruppe	552	Öffentliche Gewässer/wasserbauliche Anlagen
Produkt	55201	Öffentliche Gewässer/wasserbauliche Anlagen
Produktinformation		
Zugeordnete Kostenstellen	5520010	Wasser- und Bodenverbände

Haushaltsplan 2018 der Gemeinde Hoppegarten

Teilergebnishaushalt Produkt 55201 Öffentliche Gewässer/wasserbauliche Anlagen -in EUR-								
Gemeinde Hoppegarten								
Produktbereich		55	Natur- und Landschaftspflege					
Produktgruppe		552	Öffentliche Gewässer/wasserbauliche Anlagen					
Produkt		55201	Öffentliche Gewässer/wasserbauliche Anlagen					
Nr.	Bezeichnung	vorläufiges Ergebnis 2016	Ansatz 2017	Ansatz 2018	Planung 2019	Planung 2020	Planung 2021	
01	Steuern und ähnliche Abgaben	0	0	0	0	0	0	
02	+ Zuwendungen und allgemeine Umlagen	0	0	0	0	0	0	
03	+ Sonstige Transfererträge	0	0	0	0	0	0	
04	+ Öffentlich-rechtliche Leistungsentgelte	0	0	0	0	0	0	
05	+ Privatrechtliche Leistungsentgelte	0	0	0	0	0	0	
06	+ Kostenerstattungen und Kostenumlagen	0	0	0	0	0	0	
07	+ Sonstige ordentliche Erträge	0	0	0	0	0	0	
08	+ Aktivierte Eigenleistung	0	0	0	0	0	0	
09	+/- Bestandsveränderungen	0	0	0	0	0	0	
10	= Erträge aus lfd. Verwaltungstätigkeit	0	0	0	0	0	0	
11	- Personalaufwendungen	0	0	0	0	0	0	
12	- Versorgungsaufwendungen	0	0	0	0	0	0	
13	- Aufwendungen für Sach- und Dienstl.	0	0	0	0	0	0	
14	- Abschreibungen	0	0	0	0	0	0	
15	- Transferaufwendungen	38.101	40.000	32.000	32.000	32.000	32.000	
16	- Sonstige ordentliche Aufwendungen	0	0	0	0	0	0	
17	= Aufwendungen aus lfd. Verwaltungstät.	38.101	40.000	32.000	32.000	32.000	32.000	
18	= Erg. der lfd. Verwaltungstät. (10-17)	-38.101	-40.000	-32.000	-32.000	-32.000	-32.000	
19	+ Zinsen und sonstige Finanzerträge	0	0	0	0	0	0	
20	- Zinsen und sonstige Finanzaufwendungen	0	0	0	0	0	0	
21	= Finanzergebnis (19-20)	0	0	0	0	0	0	
22	= Ordentliches Jahresergebnis (18 + 21)	-38.101	-40.000	-32.000	-32.000	-32.000	-32.000	
23	+ außerordentliche Erträge	0	0	0	0	0	0	
24	- außerordentliche Aufwendungen	0	0	0	0	0	0	
25	= außerordentliches Jahresergebnis	0	0	0	0	0	0	
26	= Ergebnis vor Berücksichtigung der int. Leistungsbez. (22+25)	-38.101	-40.000	-32.000	-32.000	-32.000	-32.000	
27	+ Ertr. aus int. Leistungsbeziehungen	0	0	0	0	0	0	
28	- Aufw. aus internen Leistungsbez.	0	0	0	0	0	0	
29	= Gesamtergebnis des Teilhaushalts	-38.101	-40.000	-32.000	-32.000	-32.000	-32.000	
	Nachrichtlich:							
30	nicht zahlungswirksame Erträge	0	0	0	0	0	0	
31	nicht zahlungswirksame Aufwendungen	0	0	0	0	0	0	

Haushaltsplan 2018 der Gemeinde Hoppegarten

Teilfinanzhaushalt Produkt 55201 Öffentliche Gewässer/wasserbauliche Anlagen -in EUR-								
Gemeinde Hoppegarten								
Nr.	Bezeichnung	vorläufiges Ergebnis 2016	Ansatz 2017	Ansatz 2018	Planung 2019	Planung 2020	Planung 2021	Bisher bereitgestellt
1	+ Einzahlungen aus Investitionszuwendungen	0,00	0,00	0,00	0,00	0,00	0,00	0,00
2	+ Einzahlg. aus Beiträgen und ähnlichen Entgelten	0,00	0,00	0,00	0,00	0,00	0,00	0,00
3	+ Einzahlg. aus der Veräußerung von imm. Vermg.	0,00	0,00	0,00	0,00	0,00	0,00	0,00
4	+ Einzahlg. aus der Veräuß. v. Grundst., grundst.gl. Rechten u. Gebäuden	0,00	0,00	0,00	0,00	0,00	0,00	0,00
5	+ Einzahlg. aus der Veräußerung von übrigem Sachanlagevermögen	0,00	0,00	0,00	0,00	0,00	0,00	0,00
6	+ Einzahlg. aus der Veräußerung von Finanzanlagevermögen	0,00	0,00	0,00	0,00	0,00	0,00	0,00
7	+ sonstige Einzahlungen aus Investitionstätigkeit	0,00	0,00	0,00	0,00	0,00	0,00	0,00
8	= Summe Einzahlungen aus Investitionstätigkeit	0,00	0,00	0,00	0,00	0,00	0,00	0,00
9	- Auszahlungen für Baumaßnahmen	40.300,67	0,00	0,00	0,00	0,00	0,00	800.000,00
10	- Auszahlungen von aktivierb. Zuwendungen für Investitionen Dritter	0,00	0,00	0,00	0,00	0,00	0,00	0,00
11	- Ausz. für den Erwerb von immateriellen Vermögensgegenst.	0,00	0,00	0,00	0,00	0,00	0,00	0,00
12	- Ausz. für den Erwerb von Grundst., grundstücksgl. Rechten u. Gebäuden	0,00	0,00	0,00	0,00	0,00	0,00	0,00
13	- Ausz. für den Erw. von übr. Sachanlageverm.	0,00	0,00	0,00	0,00	0,00	0,00	0,00
14	- Auszahlungen für den Erw. von Finanzanlageverm.	0,00	0,00	0,00	0,00	0,00	0,00	0,00
15	- Sonstige Auszahlungen aus Investitionstätigkeit	0,00	0,00	0,00	0,00	0,00	0,00	0,00
16	= Summe der Auszahlungen aus Investitionstätigkeit	40.300,67	0,00	0,00	0,00	0,00	0,00	800.000,00
17	= Saldo aus der Investitionstätigkeit	-40.300,67	0,00	0,00	0,00	0,00	0,00	-800.000,00

Haushaltsplan 2018 der Gemeinde Hoppegarten

Produktbeschreibung Produkt 55301 Friedhöfe		
Gemeinde Hoppegarten		
Produktbereich	55	Natur- und Landschaftspflege
Produktgruppe	553	Friedhofs- und Bestattungswesen
Produkt	55301	Friedhöfe
Produktinformation		
Zugeordnete Kostenstellen	5530100	Freidhöfe allgemein
	5530101	Friedhof Hönow
	5530102	Friedhof Dahlwitz-Hoppegarten
	5530103	Kriegsgräber

Haushaltsplan 2018 der Gemeinde Hoppegarten

Teilergebnishaushalt Produkt 55301 Friedhöfe -in EUR-								
Gemeinde Hoppegarten								
Produktbereich		55	Natur- und Landschaftspflege					
Produktgruppe		553	Friedhofs- und Bestattungswesen					
Produkt		55301	Friedhöfe					
Nr.	Bezeichnung	vorläufiges Ergebnis 2016	Ansatz 2017	Ansatz 2018	Planung 2019	Planung 2020	Planung 2021	
01	Steuern und ähnliche Abgaben	0	0	0	0	0	0	
02	+ Zuwendungen und allgemeine Umlagen	0	0	0	0	0	0	
03	+ Sonstige Transfererträge	0	0	0	0	0	0	
04	+ Öffentlich-rechtliche Leistungsentgelte	54.322	36.000	42.000	42.000	42.000	42.000	
05	+ Privatrechtliche Leistungsentgelte	800	14.000	17.000	17.000	17.000	17.000	
06	+ Kostenerstattungen und Kostenumlagen	400	400	400	400	400	400	
07	+ Sonstige ordentliche Erträge	815	0	0	0	0	0	
08	+ Aktivierte Eigenleistung	0	0	0	0	0	0	
09	+/- Bestandsveränderungen	0	0	0	0	0	0	
10	= Erträge aus lfd. Verwaltungstätigkeit	56.337	50.400	59.400	59.400	59.400	59.400	
11	- Personalaufwendungen	76.803	79.300	80.500	82.000	83.300	84.700	
12	- Versorgungsaufwendungen	0	0	0	0	0	0	
13	- Aufwendungen für Sach- und Dienstl.	29.157	38.400	100.400	43.400	43.400	38.400	
14	- Abschreibungen	30	1.000	1.000	1.000	1.000	1.000	
15	- Transferaufwendungen	0	0	0	0	0	0	
16	- Sonstige ordentliche Aufwendungen	2.359	1.600	17.700	2.700	2.700	2.700	
17	= Aufwendungen aus lfd. Verwaltungstät.	108.349	120.300	199.600	129.100	130.400	126.800	
18	= Erg. der lfd. Verwaltungstät. (10-17)	-52.011	-69.900	-140.200	-69.700	-71.000	-67.400	
19	+ Zinsen und sonstige Finanzerträge	0	0	0	0	0	0	
20	- Zinsen und sonstige Finanzaufwendungen	0	0	0	0	0	0	
21	= Finanzergebnis (19-20)	0	0	0	0	0	0	
22	= Ordentliches Jahresergebnis (18 + 21)	-52.011	-69.900	-140.200	-69.700	-71.000	-67.400	
23	+ außerordentliche Erträge	2.162	0	0	0	0	0	
24	- außerordentliche Aufwendungen	0	0	0	0	0	0	
25	= außerordentliches Jahresergebnis	2.162	0	0	0	0	0	
26	= Ergebnis vor Berücksichtigung der int. Leistungsbez. (22+25)	-49.849	-69.900	-140.200	-69.700	-71.000	-67.400	
27	+ Ertr. aus int. Leistungsbeziehungen	0	0	0	0	0	0	
28	- Aufw. aus internen Leistungsbez.	0	0	0	0	0	0	
29	= Gesamtergebnis des Teilhaushalts	-49.849	-69.900	-140.200	-69.700	-71.000	-67.400	
	Nachrichtlich:							
30	nicht zahlungswirksame Erträge	0	0	0	0	0	0	
31	nicht zahlungswirksame Aufwendungen	30	1.000	1.000	1.000	1.000	1.000	

Haushaltsplan 2018 der Gemeinde Hoppegarten

Teilfinanzhaushalt Produkt 55301 Friedhöfe -in EUR-								
Gemeinde Hoppegarten								
Nr.	Bezeichnung	vorläufiges Ergebnis 2016	Ansatz 2017	Ansatz 2018	Planung 2019	Planung 2020	Planung 2021	Bisher bereitgestellt
1	+ Einzahlungen aus Investitionszuwendungen	0,00	0,00	0,00	0,00	0,00	0,00	0,00
2	+ Einzahlg. aus Beiträgen und ähnlichen Entgelten	0,00	0,00	0,00	0,00	0,00	0,00	0,00
3	+ Einzahlg. aus der Veräußerung von imm. Vermg.	0,00	0,00	0,00	0,00	0,00	0,00	0,00
4	+ Einzahlg. aus der Veräuß. v. Grundst., grundst.gl. Rechten u. Gebäuden	0,00	0,00	0,00	0,00	0,00	0,00	0,00
5	+ Einzahlg. aus der Veräußerung von übrigem Sachanlagevermögen	0,00	0,00	0,00	0,00	0,00	0,00	-2.099,90
6	+ Einzahlg. aus der Veräußerung von Finanzanlagevermögen	0,00	0,00	0,00	0,00	0,00	0,00	0,00
7	+ sonstige Einzahlungen aus Investitionstätigkeit	0,00	0,00	0,00	0,00	0,00	0,00	-5.971,20
8	= Summe Einzahlungen aus Investitionstätigkeit	0,00	0,00	0,00	0,00	0,00	0,00	-8.071,10
9	- Auszahlungen für Baumaßnahmen	7.229,52	5.000,00	12.000,00	0,00	0,00	0,00	61.342,56
10	- Auszahlungen von aktivierb. Zuwendungen für Investitionen Dritter	0,00	0,00	0,00	0,00	0,00	0,00	0,00
11	- Ausz. für den Erwerb von immateriellen Vermögensgegenst.	0,00	0,00	0,00	0,00	0,00	0,00	0,00
12	- Ausz. für den Erwerb von Grundst., grundstücksgl. Rechten u. Gebäuden	0,00	0,00	0,00	0,00	0,00	0,00	0,00
13	- Ausz. für den Erw. von übr. Sachanlageverm.	0,00	0,00	8.000,00	0,00	0,00	0,00	16.386,76
14	- Auszahlungen für den Erw. von Finanzanlageverm.	0,00	0,00	0,00	0,00	0,00	0,00	0,00
15	- Sonstige Auszahlungen aus Investitionstätigkeit	0,00	0,00	0,00	0,00	0,00	0,00	0,00
16	= Summe der Auszahlungen aus Investitionstätigkeit	7.229,52	5.000,00	20.000,00	0,00	0,00	0,00	77.729,32
17	= Saldo aus der Investitionstätigkeit	-7.229,52	-5.000,00	-20.000,00	0,00	0,00	0,00	-85.800,42

Haushaltsplan 2018 der Gemeinde Hoppegarten

Produktbeschreibung Produkt 55501 Wald		
Gemeinde Hoppegarten		
Produktbereich	55	Natur- und Landschaftspflege
Produktgruppe	555	Land- und Forstwirtschaft
Produkt	55501	Wald
Produktinformation		
Zugeordnete Kostenstellen	5550101	Forstwirtschaft

Haushaltsplan 2018 der Gemeinde Hoppegarten

Teilergebnishaushalt Produkt 55501 Wald -in EUR-								
Gemeinde Hoppegarten								
Produktbereich	55	Natur- und Landschaftspflege						
Produktgruppe	555	Land- und Forstwirtschaft						
Produkt	55501	Wald						
Nr.	Bezeichnung	vorläufiges Ergebnis 2016	Ansatz 2017	Ansatz 2018	Planung 2019	Planung 2020	Planung 2021	
01	Steuern und ähnliche Abgaben	0	0	0	0	0	0	
02	+ Zuwendungen und allgemeine Umlagen	0	0	0	0	0	0	
03	+ Sonstige Transfererträge	0	0	0	0	0	0	
04	+ Öffentlich-rechtliche Leistungsentgelte	0	0	0	0	0	0	
05	+ Privatrechtliche Leistungsentgelte	0	0	0	0	0	0	
06	+ Kostenerstattungen und Kostenumlagen	0	0	0	0	0	0	
07	+ Sonstige ordentliche Erträge	0	0	0	0	0	0	
08	+ Aktivierte Eigenleistung	0	0	0	0	0	0	
09	+/- Bestandsveränderungen	0	0	0	0	0	0	
10	= Erträge aus lfd. Verwaltungstätigkeit	0	0	0	0	0	0	
11	- Personalaufwendungen	0	0	0	0	0	0	
12	- Versorgungsaufwendungen	0	0	0	0	0	0	
13	- Aufwendungen für Sach- und Dienstl.	15.002	15.000	15.000	15.000	15.000	15.000	
14	- Abschreibungen	0	0	0	0	0	0	
15	- Transferaufwendungen	0	0	0	0	0	0	
16	- Sonstige ordentliche Aufwendungen	0	400	400	400	400	400	
17	= Aufwendungen aus lfd. Verwaltungstät.	15.002	15.400	15.400	15.400	15.400	15.400	
18	= Erg. der lfd. Verwaltungstät. (10-17)	-15.002	-15.400	-15.400	-15.400	-15.400	-15.400	
19	+ Zinsen und sonstige Finanzerträge	0	0	0	0	0	0	
20	- Zinsen und sonstige Finanzaufwendungen	0	0	0	0	0	0	
21	= Finanzergebnis (19-20)	0	0	0	0	0	0	
22	= Ordentliches Jahresergebnis (18 + 21)	-15.002	-15.400	-15.400	-15.400	-15.400	-15.400	
23	+ außerordentliche Erträge	0	0	0	0	0	0	
24	- außerordentliche Aufwendungen	0	0	0	0	0	0	
25	= außerordentliches Jahresergebnis	0	0	0	0	0	0	
26	= Ergebnis vor Berücksichtigung der int. Leistungsbez. (22+25)	-15.002	-15.400	-15.400	-15.400	-15.400	-15.400	
27	+ Ertr. aus int. Leistungsbeziehungen	0	0	0	0	0	0	
28	- Aufw. aus internen Leistungsbez.	0	0	0	0	0	0	
29	= Gesamtergebnis des Teilhaushalts	-15.002	-15.400	-15.400	-15.400	-15.400	-15.400	
	Nachrichtlich:							
30	nicht zahlungswirksame Erträge	0	0	0	0	0	0	
31	nicht zahlungswirksame Aufwendungen	0	0	0	0	0	0	

Haushaltsplan 2018 der Gemeinde Hoppegarten

Teilfinanzhaushalt Produkt 55501 Wald -in EUR-								
Gemeinde Hoppegarten								
Nr.	Bezeichnung	vorläufiges Ergebnis 2016	Ansatz 2017	Ansatz 2018	Planung 2019	Planung 2020	Planung 2021	Bisher bereitgestellt
1	+ Einzahlungen aus Investitionszuwendungen	0,00	0,00	0,00	0,00	0,00	0,00	0,00
2	+ Einzahlg. aus Beiträgen und ähnlichen Entgelten	0,00	0,00	0,00	0,00	0,00	0,00	0,00
3	+ Einzahlg. aus der Veräußerung von imm. Vermg.	0,00	0,00	0,00	0,00	0,00	0,00	0,00
4	+ Einzahlg. aus der Veräuß. v. Grundst., grundst.gl. Rechten u. Gebäuden	0,00	0,00	0,00	0,00	0,00	0,00	0,00
5	+ Einzahlg. aus der Veräußerung von übrigem Sachanlagevermögen	0,00	0,00	0,00	0,00	0,00	0,00	0,00
6	+ Einzahlg. aus der Veräußerung von Finanzanlagevermögen	0,00	0,00	0,00	0,00	0,00	0,00	0,00
7	+ sonstige Einzahlungen aus Investitionstätigkeit	0,00	0,00	0,00	0,00	0,00	0,00	0,00
8	= Summe Einzahlungen aus Investitionstätigkeit	0,00	0,00	0,00	0,00	0,00	0,00	0,00
9	- Auszahlungen für Baumaßnahmen	0,00	0,00	0,00	0,00	0,00	0,00	0,00
10	- Auszahlungen von aktivierb. Zuwendungen für Investitionen Dritter	0,00	0,00	0,00	0,00	0,00	0,00	0,00
11	- Ausz. für den Erwerb von immateriellen Vermögensgegenst.	0,00	0,00	0,00	0,00	0,00	0,00	0,00
12	- Ausz. für den Erwerb von Grundst., grundstücksgl. Rechten u. Gebäuden	0,00	0,00	0,00	0,00	0,00	0,00	0,00
13	- Ausz. für den Erw. von übr. Sachanlageverm.	0,00	0,00	0,00	0,00	0,00	0,00	0,00
14	- Auszahlungen für den Erw. von Finanzanlageverm.	0,00	0,00	0,00	0,00	0,00	0,00	0,00
15	- Sonstige Auszahlungen aus Investitionstätigkeit	0,00	0,00	0,00	0,00	0,00	0,00	0,00
16	= Summe der Auszahlungen aus Investitionstätigkeit	0,00	0,00	0,00	0,00	0,00	0,00	0,00
17	= Saldo aus der Investitionstätigkeit	0,00	0,00	0,00	0,00	0,00	0,00	0,00

Haushaltsplan 2018 der Gemeinde Hoppegarten

Teilergebnishaushalt Produktbereich 57 Wirtschaft und Tourismus -in EUR-								
Gemeinde Hoppegarten								
Produktbereich 57		Wirtschaft und Tourismus						
Nr.	Bezeichnung	vorläufiges Ergebnis 2016	Ansatz 2017	Ansatz 2018	Planung 2019	Planung 2020	Planung 2021	
01	Steuern und ähnliche Abgaben	0	0	0	0	0	0	
02	+ Zuwendungen und allgemeine Umlagen	0	0	0	0	0	0	
03	+ Sonstige Transfererträge	0	0	0	0	0	0	
04	+ Öffentlich-rechtliche Leistungsentgelte	0	1.800	1.800	1.800	1.800	1.800	
05	+ Privatrechtliche Leistungsentgelte	0	0	0	0	0	0	
06	+ Kostenerstattungen und Kostenumlagen	250	0	0	0	0	0	
07	+ Sonstige ordentliche Erträge	0	0	2.000	2.000	2.000	2.000	
08	+ Aktivierte Eigenleistung	0	0	0	0	0	0	
09	+/- Bestandsveränderungen	0	0	0	0	0	0	
10	= Erträge aus lfd. Verwaltungstätigkeit	250	1.800	3.800	3.800	3.800	3.800	
11	- Personalaufwendungen	63.689	65.300	66.200	67.400	68.600	69.900	
12	- Versorgungsaufwendungen	0	0	0	0	0	0	
13	- Aufwendungen für Sach- und Dienstl.	21.368	26.600	25.900	20.600	20.600	20.600	
14	- Abschreibungen	0	8.400	8.400	8.400	8.400	7.900	
15	- Transferaufwendungen	0	15.500	12.000	8.000	8.000	8.000	
16	- Sonstige ordentliche Aufwendungen	13.227	6.000	7.000	6.000	6.000	6.000	
17	= Aufwendungen aus lfd. Verwaltungstät.	98.284	121.800	119.500	110.400	111.600	112.400	
18	= Erg. der lfd. Verwaltungstät. (10-17)	-98.034	-120.000	-115.700	-106.600	-107.800	-108.600	
19	+ Zinsen und sonstige Finanzerträge	0	0	0	0	0	0	
20	- Zinsen und sonstige Finanzaufwendungen	0	0	0	0	0	0	
21	= Finanzergebnis (19-20)	0	0	0	0	0	0	
22	= Ordentliches Jahresergebnis (18 + 21)	-98.034	-120.000	-115.700	-106.600	-107.800	-108.600	
23	+ außerordentliche Erträge	0	0	0	0	0	0	
24	- außerordentliche Aufwendungen	0	0	0	0	0	0	
25	= außerordentliches Jahresergebnis	0	0	0	0	0	0	
26	= Ergebnis vor Berücksichtigung der int. Leistungsbez. (22+25)	-98.034	-120.000	-115.700	-106.600	-107.800	-108.600	
27	+ Ertr. aus int. Leistungsbeziehungen	0	0	0	0	0	0	
28	- Aufw. aus internen Leistungsbez.	0	0	0	0	0	0	
29	= Gesamtergebnis des Teilhaushalts	-98.034	-120.000	-115.700	-106.600	-107.800	-108.600	
	Nachrichtlich:							
30	nicht zahlungswirksame Erträge	0	1.800	1.800	1.800	1.800	1.800	
31	nicht zahlungswirksame Aufwendungen	0	8.400	8.400	8.400	8.400	7.900	

Haushaltsplan 2018 der Gemeinde Hoppegarten

Teilfinanzhaushalt Produktbereich 57 Wirtschaft und Tourismus -in EUR-								
Gemeinde Hoppegarten								
Nr.	Bezeichnung	vorläufiges Ergebnis 2016	Ansatz 2017	Ansatz 2018	Planung 2019	Planung 2020	Planung 2021	Bisher bereitgestellt
1	+ Einzahlungen aus Investitionszuwendungen	0,00	0,00	0,00	0,00	0,00	0,00	294.741,90
2	+ Einzahlg. aus Beiträgen und ähnlichen Entgelten	0,00	0,00	0,00	0,00	0,00	0,00	0,00
3	+ Einzahlg. aus der Veräußerung von imm. Vermg.	0,00	0,00	0,00	0,00	0,00	0,00	0,00
4	+ Einzahlg. aus der Veräuß. v. Grundst., grundst.gl. Rechten u. Gebäuden	0,00	0,00	0,00	0,00	0,00	0,00	0,00
5	+ Einzahlg. aus der Veräußerung von übrigem Sachanlagevermögen	0,00	0,00	0,00	0,00	0,00	0,00	0,00
6	+ Einzahlg. aus der Veräußerung von Finanzanlagevermögen	0,00	0,00	0,00	0,00	0,00	0,00	0,00
7	+ sonstige Einzahlungen aus Investitionstätigkeit	0,00	0,00	0,00	0,00	0,00	0,00	-6.314,14
8	= Summe Einzahlungen aus Investitionstätigkeit	0,00	0,00	0,00	0,00	0,00	0,00	288.427,76
9	- Auszahlungen für Baumaßnahmen	876,62	0,00	51.200,00	35.000,00	35.000,00	35.000,00	382.533,23
10	- Auszahlungen von aktivierb. Zuwendungen für Investitionen Dritter	0,00	0,00	0,00	0,00	0,00	0,00	0,00
11	- Ausz. für den Erwerb von immateriellen Vermögensgegenst.	0,00	0,00	0,00	0,00	0,00	0,00	26.989,20
12	- Ausz. für den Erwerb von Grundst., grundstücksgl. Rechten u. Gebäuden	0,00	0,00	0,00	0,00	0,00	0,00	0,00
13	- Ausz. für den Erw. von übr. Sachanlageverm.	2.418,02	0,00	500,00	0,00	0,00	0,00	8.762,50
14	- Auszahlungen für den Erw. von Finanzanlageverm.	0,00	0,00	0,00	0,00	0,00	0,00	0,00
15	- Sonstige Auszahlungen aus Investitionstätigkeit	0,00	0,00	0,00	0,00	0,00	0,00	0,00
16	= Summe der Auszahlungen aus Investitionstätigkeit	3.294,64	0,00	51.700,00	35.000,00	35.000,00	35.000,00	418.284,93
17	= Saldo aus der Investitionstätigkeit	-3.294,64	0,00	-51.700,00	-35.000,00	-35.000,00	-35.000,00	-129.857,17

Haushaltsplan 2018 der Gemeinde Hoppegarten

Produktbeschreibung Produkt 57101 Wirtschaftsförderung		
Gemeinde Hoppegarten		
Produktbereich	57	Wirtschaft und Tourismus
Produktgruppe	571	Wirtschaftsförderung
Produkt	57101	Wirtschaftsförderung
Produktinformation		
Zugeordnete Kostenstellen	5710010	Wirtschaftsförderung

Haushaltsplan 2018 der Gemeinde Hoppegarten

Teilergebnishaushalt Produkt 57101 Wirtschaftsförderung -in EUR-								
Gemeinde Hoppegarten								
Produktbereich	57	Wirtschaft und Tourismus						
Produktgruppe	571	Wirtschaftsförderung						
Produkt	57101	Wirtschaftsförderung						
Nr.	Bezeichnung	vorläufiges Ergebnis 2016	Ansatz 2017	Ansatz 2018	Planung 2019	Planung 2020	Planung 2021	
01	Steuern und ähnliche Abgaben	0	0	0	0	0	0	
02	+ Zuwendungen und allgemeine Umlagen	0	0	0	0	0	0	
03	+ Sonstige Transfererträge	0	0	0	0	0	0	
04	+ Öffentlich-rechtliche Leistungsentgelte	0	1.800	1.800	1.800	1.800	1.800	
05	+ Privatrechtliche Leistungsentgelte	0	0	0	0	0	0	
06	+ Kostenerstattungen und Kostenumlagen	250	0	0	0	0	0	
07	+ Sonstige ordentliche Erträge	0	0	2.000	2.000	2.000	2.000	
08	+ Aktivierte Eigenleistung	0	0	0	0	0	0	
09	+/- Bestandsveränderungen	0	0	0	0	0	0	
10	= Erträge aus lfd. Verwaltungstätigkeit	250	1.800	3.800	3.800	3.800	3.800	
11	- Personalaufwendungen	0	0	0	0	0	0	
12	- Versorgungsaufwendungen	0	0	0	0	0	0	
13	- Aufwendungen für Sach- und Dienstl.	6.438	6.600	8.400	6.600	6.600	6.600	
14	- Abschreibungen	0	7.900	7.900	7.900	7.900	7.900	
15	- Transferaufwendungen	0	7.500	4.000	0	0	0	
16	- Sonstige ordentliche Aufwendungen	13.215	6.000	7.000	6.000	6.000	6.000	
17	= Aufwendungen aus lfd. Verwaltungstät.	19.653	28.000	27.300	20.500	20.500	20.500	
18	= Erg. der lfd. Verwaltungstät. (10-17)	-19.403	-26.200	-23.500	-16.700	-16.700	-16.700	
19	+ Zinsen und sonstige Finanzerträge	0	0	0	0	0	0	
20	- Zinsen und sonstige Finanzaufwendungen	0	0	0	0	0	0	
21	= Finanzergebnis (19-20)	0	0	0	0	0	0	
22	= Ordentliches Jahresergebnis (18 + 21)	-19.403	-26.200	-23.500	-16.700	-16.700	-16.700	
23	+ außerordentliche Erträge	0	0	0	0	0	0	
24	- außerordentliche Aufwendungen	0	0	0	0	0	0	
25	= außerordentliches Jahresergebnis	0	0	0	0	0	0	
26	= Ergebnis vor Berücksichtigung der int. Leistungsbez. (22+25)	-19.403	-26.200	-23.500	-16.700	-16.700	-16.700	
27	+ Ertr. aus int. Leistungsbeziehungen	0	0	0	0	0	0	
28	- Aufw. aus internen Leistungsbez.	0	0	0	0	0	0	
29	= Gesamtergebnis des Teilhaushalts	-19.403	-26.200	-23.500	-16.700	-16.700	-16.700	
	Nachrichtlich:							
30	nicht zahlungswirksame Erträge	0	1.800	1.800	1.800	1.800	1.800	
31	nicht zahlungswirksame Aufwendungen	0	7.900	7.900	7.900	7.900	7.900	

Haushaltsplan 2018 der Gemeinde Hoppegarten

Teilfinanzhaushalt Produkt 57101 Wirtschaftsförderung -in EUR-								
Gemeinde Hoppegarten								
Nr.	Bezeichnung	vorläufiges Ergebnis 2016	Ansatz 2017	Ansatz 2018	Planung 2019	Planung 2020	Planung 2021	Bisher bereitgestellt
1	+ Einzahlungen aus Investitionszuwendungen	0,00	0,00	0,00	0,00	0,00	0,00	294.741,90
2	+ Einzahlg. aus Beiträgen und ähnlichen Entgelten	0,00	0,00	0,00	0,00	0,00	0,00	0,00
3	+ Einzahlg. aus der Veräußerung von imm. Vermg.	0,00	0,00	0,00	0,00	0,00	0,00	0,00
4	+ Einzahlg. aus der Veräuß. v. Grundst., grundst.gl. Rechten u. Gebäuden	0,00	0,00	0,00	0,00	0,00	0,00	0,00
5	+ Einzahlg. aus der Veräußerung von übrigem Sachanlagevermögen	0,00	0,00	0,00	0,00	0,00	0,00	0,00
6	+ Einzahlg. aus der Veräußerung von Finanzanlagevermögen	0,00	0,00	0,00	0,00	0,00	0,00	0,00
7	+ sonstige Einzahlungen aus Investitionstätigkeit	0,00	0,00	0,00	0,00	0,00	0,00	-5.682,25
8	= Summe Einzahlungen aus Investitionstätigkeit	0,00	0,00	0,00	0,00	0,00	0,00	289.059,65
9	- Auszahlungen für Baumaßnahmen	0,00	0,00	0,00	0,00	0,00	0,00	248.833,23
10	- Auszahlungen von aktivierb. Zuwendungen für Investitionen Dritter	0,00	0,00	0,00	0,00	0,00	0,00	0,00
11	- Ausz. für den Erwerb von immateriellen Vermögensgegenst.	0,00	0,00	0,00	0,00	0,00	0,00	26.989,20
12	- Ausz. für den Erwerb von Grundst., grundstücksgl. Rechten u. Gebäuden	0,00	0,00	0,00	0,00	0,00	0,00	0,00
13	- Ausz. für den Erw. von übr. Sachanlageverm.	0,00	0,00	0,00	0,00	0,00	0,00	8.262,50
14	- Auszahlungen für den Erw. von Finanzanlageverm.	0,00	0,00	0,00	0,00	0,00	0,00	0,00
15	- Sonstige Auszahlungen aus Investitionstätigkeit	0,00	0,00	0,00	0,00	0,00	0,00	0,00
16	= Summe der Auszahlungen aus Investitionstätigkeit	0,00	0,00	0,00	0,00	0,00	0,00	284.084,93
17	= Saldo aus der Investitionstätigkeit	0,00	0,00	0,00	0,00	0,00	0,00	4.974,72

Haushaltsplan 2018 der Gemeinde Hoppegarten

Produktbeschreibung Produkt 57501 Tourismus		
Gemeinde Hoppegarten		
Produktbereich	57	Wirtschaft und Tourismus
Produktgruppe	575	Tourismus
Produkt	57501	Tourismus
Produktinformation		
Zugeordnete Kostenstellen	5750101	Tourismus

Haushaltsplan 2018 der Gemeinde Hoppegarten

Teilergebnishaushalt Produkt 57501 Tourismus -in EUR-								
Gemeinde Hoppegarten								
Produktbereich	57	Wirtschaft und Tourismus						
Produktgruppe	575	Tourismus						
Produkt	57501	Tourismus						
Nr.	Bezeichnung	vorläufiges Ergebnis 2016	Ansatz 2017	Ansatz 2018	Planung 2019	Planung 2020	Planung 2021	
01	Steuern und ähnliche Abgaben	0	0	0	0	0	0	
02	+ Zuwendungen und allgemeine Umlagen	0	0	0	0	0	0	
03	+ Sonstige Transfererträge	0	0	0	0	0	0	
04	+ Öffentlich-rechtliche Leistungsentgelte	0	0	0	0	0	0	
05	+ Privatrechtliche Leistungsentgelte	0	0	0	0	0	0	
06	+ Kostenerstattungen und Kostenumlagen	0	0	0	0	0	0	
07	+ Sonstige ordentliche Erträge	0	0	0	0	0	0	
08	+ Aktivierte Eigenleistung	0	0	0	0	0	0	
09	+/- Bestandsveränderungen	0	0	0	0	0	0	
10	= Erträge aus lfd. Verwaltungstätigkeit	0	0	0	0	0	0	
11	- Personalaufwendungen	63.689	65.300	66.200	67.400	68.600	69.900	
12	- Versorgungsaufwendungen	0	0	0	0	0	0	
13	- Aufwendungen für Sach- und Dienstl.	14.930	20.000	17.500	14.000	14.000	14.000	
14	- Abschreibungen	0	500	500	500	500	0	
15	- Transferaufwendungen	0	8.000	8.000	8.000	8.000	8.000	
16	- Sonstige ordentliche Aufwendungen	12	0	0	0	0	0	
17	= Aufwendungen aus lfd. Verwaltungstät.	78.631	93.800	92.200	89.900	91.100	91.900	
18	= Erg. der lfd. Verwaltungstät. (10-17)	-78.631	-93.800	-92.200	-89.900	-91.100	-91.900	
19	+ Zinsen und sonstige Finanzerträge	0	0	0	0	0	0	
20	- Zinsen und sonstige Finanzaufwendungen	0	0	0	0	0	0	
21	= Finanzergebnis (19-20)	0	0	0	0	0	0	
22	= Ordentliches Jahresergebnis (18 + 21)	-78.631	-93.800	-92.200	-89.900	-91.100	-91.900	
23	+ außerordentliche Erträge	0	0	0	0	0	0	
24	- außerordentliche Aufwendungen	0	0	0	0	0	0	
25	= außerordentliches Jahresergebnis	0	0	0	0	0	0	
26	= Ergebnis vor Berücksichtigung der int. Leistungsbez. (22+25)	-78.631	-93.800	-92.200	-89.900	-91.100	-91.900	
27	+ Ertr. aus int. Leistungsbeziehungen	0	0	0	0	0	0	
28	- Aufw. aus internen Leistungsbez.	0	0	0	0	0	0	
29	= Gesamtergebnis des Teilhaushalts	-78.631	-93.800	-92.200	-89.900	-91.100	-91.900	
	Nachrichtlich:							
30	nicht zahlungswirksame Erträge	0	0	0	0	0	0	
31	nicht zahlungswirksame Aufwendungen	0	500	500	500	500	0	

Haushaltsplan 2018 der Gemeinde Hoppegarten

Teilfinanzhaushalt Produkt 57501 Tourismus -in EUR-								
Gemeinde Hoppegarten								
Nr.	Bezeichnung	vorläufiges Ergebnis 2016	Ansatz 2017	Ansatz 2018	Planung 2019	Planung 2020	Planung 2021	Bisher bereitgestellt
1	+ Einzahlungen aus Investitionszuwendungen	0,00	0,00	0,00	0,00	0,00	0,00	0,00
2	+ Einzahlg. aus Beiträgen und ähnlichen Entgelten	0,00	0,00	0,00	0,00	0,00	0,00	0,00
3	+ Einzahlg. aus der Veräußerung von imm. Vermg.	0,00	0,00	0,00	0,00	0,00	0,00	0,00
4	+ Einzahlg. aus der Veräuß. v. Grundst., grundst.gl. Rechten u. Gebäuden	0,00	0,00	0,00	0,00	0,00	0,00	0,00
5	+ Einzahlg. aus der Veräußerung von übrigem Sachanlagevermögen	0,00	0,00	0,00	0,00	0,00	0,00	0,00
6	+ Einzahlg. aus der Veräußerung von Finanzanlagevermögen	0,00	0,00	0,00	0,00	0,00	0,00	0,00
7	+ sonstige Einzahlungen aus Investitionstätigkeit	0,00	0,00	0,00	0,00	0,00	0,00	-631,89
8	= Summe Einzahlungen aus Investitionstätigkeit	0,00	0,00	0,00	0,00	0,00	0,00	-631,89
9	- Auszahlungen für Baumaßnahmen	876,62	0,00	51.200,00	35.000,00	35.000,00	35.000,00	133.700,00
10	- Auszahlungen von aktivierb. Zuwendungen für Investitionen Dritter	0,00	0,00	0,00	0,00	0,00	0,00	0,00
11	- Ausz. für den Erwerb von immateriellen Vermögensgegenst.	0,00	0,00	0,00	0,00	0,00	0,00	0,00
12	- Ausz. für den Erwerb von Grundst., grundstücksgl. Rechten u. Gebäuden	0,00	0,00	0,00	0,00	0,00	0,00	0,00
13	- Ausz. für den Erw. von übr. Sachanlageverm.	2.418,02	0,00	500,00	0,00	0,00	0,00	500,00
14	- Auszahlungen für den Erw. von Finanzanlageverm.	0,00	0,00	0,00	0,00	0,00	0,00	0,00
15	- Sonstige Auszahlungen aus Investitionstätigkeit	0,00	0,00	0,00	0,00	0,00	0,00	0,00
16	= Summe der Auszahlungen aus Investitionstätigkeit	3.294,64	0,00	51.700,00	35.000,00	35.000,00	35.000,00	134.200,00
17	= Saldo aus der Investitionstätigkeit	-3.294,64	0,00	-51.700,00	-35.000,00	-35.000,00	-35.000,00	-134.831,89

Haushaltsplan 2018 der Gemeinde Hoppegarten

Teilergebnishaushalt Produktbereich 61 Allgemeine Finanzwirtschaft -in EUR-								
Gemeinde Hoppegarten								
Produktbereich 61 Allgemeine Finanzwirtschaft								
Nr.	Bezeichnung	vorläufiges Ergebnis 2016	Ansatz 2017	Ansatz 2018	Planung 2019	Planung 2020	Planung 2021	
01	Steuern und ähnliche Abgaben	19.136.208	19.086.000	20.330.500	20.394.500	20.603.800	20.713.800	
02	+ Zuwendungen und allgemeine Umlagen	2.283.872	2.987.300	3.877.000	3.946.000	3.905.000	3.905.000	
03	+ Sonstige Transfererträge	0	0	0	0	0	0	
04	+ Öffentlich-rechtliche Leistungsentgelte	265.436	264.000	348.600	348.600	348.600	348.600	
05	+ Privatrechtliche Leistungsentgelte	0	0	0	0	0	0	
06	+ Kostenerstattungen und Kostenumlagen	0	0	0	0	0	0	
07	+ Sonstige ordentliche Erträge	259.250	210.000	85.000	85.000	85.000	85.000	
08	+ Aktivierte Eigenleistung	0	0	0	0	0	0	
09	+/- Bestandsveränderungen	0	0	0	0	0	0	
10	= Erträge aus lfd. Verwaltungstätigkeit	21.944.766	22.547.300	24.641.100	24.774.100	24.942.400	25.052.400	
11	- Personalaufwendungen	0	0	0	0	0	0	
12	- Versorgungsaufwendungen	0	0	0	0	0	0	
13	- Aufwendungen für Sach- und Dienstl.	0	0	0	0	0	0	
14	- Abschreibungen	7.484	120.300	120.300	120.300	120.300	120.300	
15	- Transferaufwendungen	9.582.941	10.341.300	10.194.000	10.340.000	10.384.000	10.414.000	
16	- Sonstige ordentliche Aufwendungen	0	100.000	100.000	100.000	100.000	100.000	
17	= Aufwendungen aus lfd. Verwaltungstät.	9.590.425	10.561.600	10.414.300	10.560.300	10.604.300	10.634.300	
18	= Erg. der lfd. Verwaltungstät. (10-17)	12.354.341	11.985.700	14.226.800	14.213.800	14.338.100	14.418.100	
19	+ Zinsen und sonstige Finanzerträge	19.804	8.500	56.000	0	0	0	
20	- Zinsen und sonstige Finanzaufwendungen	45.359	51.000	50.000	118.000	316.000	305.000	
21	= Finanzergebnis (19-20)	-25.555	-42.500	6.000	-118.000	-316.000	-305.000	
22	= Ordentliches Jahresergebnis (18 + 21)	12.328.786	11.943.200	14.232.800	14.095.800	14.022.100	14.113.100	
23	+ außerordentliche Erträge	0	0	0	0	0	0	
24	- außerordentliche Aufwendungen	0	0	0	0	0	0	
25	= außerordentliches Jahresergebnis	0	0	0	0	0	0	
26	= Ergebnis vor Berücksichtigung der int. Leistungsbez. (22+25)	12.328.786	11.943.200	14.232.800	14.095.800	14.022.100	14.113.100	
27	+ Ertr. aus int. Leistungsbeziehungen	0	0	0	0	0	0	
28	- Aufw. aus internen Leistungsbez.	0	0	0	0	0	0	
29	= Gesamtergebnis des Teilhaushalts	12.328.786	11.943.200	14.232.800	14.095.800	14.022.100	14.113.100	
	Nachrichtlich:							
30	nicht zahlungswirksame Erträge	3	405.800	407.000	406.000	405.000	415.000	
31	nicht zahlungswirksame Aufwendungen	7.484	120.300	120.300	120.300	120.300	120.300	

Haushaltsplan 2018 der Gemeinde Hoppegarten

Teilfinanzhaushalt Produktbereich 61 Allgemeine Finanzwirtschaft -in EUR-								
Gemeinde Hoppegarten								
Nr.	Bezeichnung	vorläufiges Ergebnis 2016	Ansatz 2017	Ansatz 2018	Planung 2019	Planung 2020	Planung 2021	Bisher bereitgestellt
1	+ Einzahlungen aus Investitionszuwendungen	151.452,00	144.000,00	161.000,00	160.000,00	160.000,00	160.000,00	569.132,00
2	+ Einzahlg. aus Beiträgen und ähnlichen Entgelten	0,00	0,00	0,00	0,00	0,00	0,00	443.667,00
3	+ Einzahlg. aus der Veräußerung von imm. Vermg.	0,00	0,00	0,00	0,00	0,00	0,00	123.140,24
4	+ Einzahlg. aus der Veräuß. v. Grundst., grundst.gl. Rechten u. Gebäuden	0,00	0,00	0,00	0,00	0,00	0,00	41.648,63
5	+ Einzahlg. aus der Veräußerung von übrigem Sachanlagevermögen	0,00	0,00	0,00	0,00	0,00	0,00	222.520,75
6	+ Einzahlg. aus der Veräußerung von Finanzanlagevermögen	0,00	0,00	0,00	0,00	0,00	0,00	0,00
7	+ sonstige Einzahlungen aus Investitionstätigkeit	0,00	0,00	0,00	0,00	0,00	0,00	5.138.653,13
8	= Summe Einzahlungen aus Investitionstätigkeit	151.452,00	144.000,00	161.000,00	160.000,00	160.000,00	160.000,00	6.538.761,75
9	- Auszahlungen für Baumaßnahmen	0,00	0,00	0,00	0,00	0,00	0,00	4.926.092,55
10	- Auszahlungen von aktivierb. Zuwendungen für Investitionen Dritter	0,00	0,00	0,00	0,00	0,00	0,00	0,00
11	- Ausz. für den Erwerb von immateriellen Vermögensgegenst.	0,00	0,00	0,00	0,00	0,00	0,00	86.498,00
12	- Ausz. für den Erwerb von Grundst., grundstücksgl. Rechten u. Gebäuden	0,00	0,00	0,00	0,00	0,00	0,00	44.161,00
13	- Ausz. für den Erw. von übr. Sachanlageverm.	0,00	0,00	0,00	0,00	0,00	0,00	224.278,00
14	- Auszahlungen für den Erw. von Finanzanlageverm.	0,00	0,00	0,00	0,00	0,00	0,00	0,00
15	- Sonstige Auszahlungen aus Investitionstätigkeit	0,00	100.000,00	100.000,00	100.000,00	100.000,00	100.000,00	250.000,00
16	= Summe der Auszahlungen aus Investitionstätigkeit	0,00	100.000,00	100.000,00	100.000,00	100.000,00	100.000,00	5.531.029,55
17	= Saldo aus der Investitionstätigkeit	151.452,00	44.000,00	61.000,00	60.000,00	60.000,00	60.000,00	1.007.732,20

Haushaltsplan 2018 der Gemeinde Hoppegarten

Produktbeschreibung Produkt 61101 Steuern, allgemeine Zuweisungen		
Gemeinde Hoppegarten		
Produktbereich	61	Allgemeine Finanzwirtschaft
Produktgruppe	611	Steuern, allgemeine Zuweisungen, allgemeine Umlagen
Produkt	61101	Steuern, allgemeine Zuweisungen
Produktinformation		
Produktbeschreibung	Steuern und allgemeine Zuweisungen, allgemeine Umlagen	
Auftragsgrundlage	Kommunalverfassung des Landes Brandenburg (BbgKVerf) Brandenburgisches Finanzausgleichsgesetz (BbgFAG) Kommunalabgabengesetz für das Land Brandenburg (KAG) Gemeindefinanzreformgesetz (GemFinRefRG) Grundsteuergesetz (GrStG) Gewerbsteuergesetz (GewStG)	
Produktziele	Wirtschaftliche Verwendung der zur Verfügung stehenden Finanzmittel	
Leistungsumfang	<p>In diesem Produkt werden Zuweisungen aus dem allgemeinen Steuerverbund dargestellt, die der Gemeinde Hoppegarten ohne haushaltsrechtliche Zweckbindung aus dem Brandenburgischen Finanzausgleichsgesetz (FAG Bbg) zur Verfügung gestellt werden und damit als allgemeine Deckungsmittel nicht auf einzelne Verwendungszwecke, sondern diesem Produkt zugeordnet werden.</p> <p>Die bedeutendsten allgemeinen Zuweisungen und Umlagen sind u.a. Schlüsselzuweisungen, Gemeindeanteil an der Einkommensteuer, Pauschale Zuweisungen für investive Maßnahmen, Schullastenausgleich.</p> <p>Zudem umfasst dieses Produkt auch die Festsetzung folgender Steuern: Grundsteuer, Gewerbesteuer, Vergnügungssteuer, Hundesteuer und Zweitwohnungssteuer</p> <p>Hierbei werden Steuertatbestände aufgegriffen und beschieden.</p> <p>Das Produkt ist Indikator für die Steuerkraft der Gemeinde Hoppegarten und bestimmt wesentlich die finanziellen Gestaltungsmöglichkeiten der Gemeinde, insbesondere die Höhe möglicher Investitionen.</p>	
Zielgruppen	Verwaltung Verwaltungsführung GV, Ausschüsse Bürger, Unternehmen und Einrichtungen	
Zugeordnete Kostenstellen	6110100	Steuern, allgemeine Zuweisungen
	6110101	Steuern, allgemeine Zuweisungen

Haushaltsplan 2018 der Gemeinde Hoppegarten

Teilergebnishaushalt Produkt 61101 Steuern, allgemeine Zuweisungen -in EUR-								
Gemeinde Hoppegarten								
Produktbereich	61	Allgemeine Finanzwirtschaft						
Produktgruppe	611	Steuern, allgemeine Zuweisungen, allgemeine Umlagen						
Produkt	61101	Steuern, allgemeine Zuweisungen						
Nr.	Bezeichnung	vorläufiges Ergebnis 2016	Ansatz 2017	Ansatz 2018	Planung 2019	Planung 2020	Planung 2021	
01	Steuern und ähnliche Abgaben	19.136.208	19.086.000	20.330.500	20.394.500	20.603.800	20.713.800	
02	+ Zuwendungen und allgemeine Umlagen	2.283.872	2.987.300	3.877.000	3.946.000	3.905.000	3.905.000	
03	+ Sonstige Transfererträge	0	0	0	0	0	0	
04	+ Öffentlich-rechtliche Leistungsentgelte	265.436	264.000	348.600	348.600	348.600	348.600	
05	+ Privatrechtliche Leistungsentgelte	0	0	0	0	0	0	
06	+ Kostenerstattungen und Kostenumlagen	0	0	0	0	0	0	
07	+ Sonstige ordentliche Erträge	259.247	210.000	85.000	85.000	85.000	85.000	
08	+ Aktivierte Eigenleistung	0	0	0	0	0	0	
09	+/- Bestandsveränderungen	0	0	0	0	0	0	
10	= Erträge aus lfd. Verwaltungstätigkeit	21.944.763	22.547.300	24.641.100	24.774.100	24.942.400	25.052.400	
11	- Personalaufwendungen	0	0	0	0	0	0	
12	- Versorgungsaufwendungen	0	0	0	0	0	0	
13	- Aufwendungen für Sach- und Dienstl.	0	0	0	0	0	0	
14	- Abschreibungen	6.977	0	0	0	0	0	
15	- Transferaufwendungen	9.582.941	10.341.300	10.194.000	10.340.000	10.384.000	10.414.000	
16	- Sonstige ordentliche Aufwendungen	0	0	0	0	0	0	
17	= Aufwendungen aus lfd. Verwaltungstät.	9.589.919	10.341.300	10.194.000	10.340.000	10.384.000	10.414.000	
18	= Erg. der lfd. Verwaltungstät. (10-17)	12.354.845	12.206.000	14.447.100	14.434.100	14.558.400	14.638.400	
19	+ Zinsen und sonstige Finanzerträge	0	0	0	0	0	0	
20	- Zinsen und sonstige Finanzaufwendungen	37.531	42.000	42.000	42.000	42.000	42.000	
21	= Finanzergebnis (19-20)	-37.531	-42.000	-42.000	-42.000	-42.000	-42.000	
22	= Ordentliches Jahresergebnis (18 + 21)	12.317.314	12.164.000	14.405.100	14.392.100	14.516.400	14.596.400	
23	+ außerordentliche Erträge	0	0	0	0	0	0	
24	- außerordentliche Aufwendungen	0	0	0	0	0	0	
25	= außerordentliches Jahresergebnis	0	0	0	0	0	0	
26	= Ergebnis vor Berücksichtigung der int. Leistungsbez. (22+25)	12.317.314	12.164.000	14.405.100	14.392.100	14.516.400	14.596.400	
27	+ Ertr. aus int. Leistungsbeziehungen	0	0	0	0	0	0	
28	- Aufw. aus internen Leistungsbez.	0	0	0	0	0	0	
29	= Gesamtergebnis des Teilhaushalts	12.317.314	12.164.000	14.405.100	14.392.100	14.516.400	14.596.400	
	Nachrichtlich:							
30	nicht zahlungswirksame Erträge	0	405.800	407.000	406.000	405.000	415.000	
31	nicht zahlungswirksame Aufwendungen	6.977	0	0	0	0	0	

Haushaltsplan 2018 der Gemeinde Hoppegarten

Teilfinanzhaushalt Produkt 61101 Steuern, allgemeine Zuweisungen -in EUR-								
Gemeinde Hoppegarten								
Nr.	Bezeichnung	vorläufiges Ergebnis 2016	Ansatz 2017	Ansatz 2018	Planung 2019	Planung 2020	Planung 2021	Bisher bereitgestellt
1	+ Einzahlungen aus Investitionszuwendungen	151.452,00	144.000,00	161.000,00	160.000,00	160.000,00	160.000,00	569.132,00
2	+ Einzahlg. aus Beiträgen und ähnlichen Entgelten	0,00	0,00	0,00	0,00	0,00	0,00	0,00
3	+ Einzahlg. aus der Veräußerung von imm. Vermg.	0,00	0,00	0,00	0,00	0,00	0,00	0,00
4	+ Einzahlg. aus der Veräuß. v. Grundst., grundst.gl. Rechten u. Gebäuden	0,00	0,00	0,00	0,00	0,00	0,00	0,00
5	+ Einzahlg. aus der Veräußerung von übrigem Sachanlagevermögen	0,00	0,00	0,00	0,00	0,00	0,00	0,00
6	+ Einzahlg. aus der Veräußerung von Finanzanlagevermögen	0,00	0,00	0,00	0,00	0,00	0,00	0,00
7	+ sonstige Einzahlungen aus Investitionstätigkeit	0,00	0,00	0,00	0,00	0,00	0,00	0,00
8	= Summe Einzahlungen aus Investitionstätigkeit	151.452,00	144.000,00	161.000,00	160.000,00	160.000,00	160.000,00	569.132,00
9	- Auszahlungen für Baumaßnahmen	0,00	0,00	0,00	0,00	0,00	0,00	0,00
10	- Auszahlungen von aktivierb. Zuwendungen für Investitionen Dritter	0,00	0,00	0,00	0,00	0,00	0,00	0,00
11	- Ausz. für den Erwerb von immateriellen Vermögensgegenst.	0,00	0,00	0,00	0,00	0,00	0,00	0,00
12	- Ausz. für den Erwerb von Grundst., grundstücksgl. Rechten u. Gebäuden	0,00	0,00	0,00	0,00	0,00	0,00	0,00
13	- Ausz. für den Erw. von übr. Sachanlageverm.	0,00	0,00	0,00	0,00	0,00	0,00	0,00
14	- Auszahlungen für den Erw. von Finanzanlageverm.	0,00	0,00	0,00	0,00	0,00	0,00	0,00
15	- Sonstige Auszahlungen aus Investitionstätigkeit	0,00	0,00	0,00	0,00	0,00	0,00	0,00
16	= Summe der Auszahlungen aus Investitionstätigkeit	0,00	0,00	0,00	0,00	0,00	0,00	0,00
17	= Saldo aus der Investitionstätigkeit	151.452,00	144.000,00	161.000,00	160.000,00	160.000,00	160.000,00	569.132,00

Haushaltsplan 2018 der Gemeinde Hoppegarten

Produktbeschreibung Produkt 61201 sonstige allgemeine Finanzwirtschaft		
Gemeinde Hoppegarten		
Produktbereich	61	Allgemeine Finanzwirtschaft
Produktgruppe	612	Sonstige allgemeine Finanzwirtschaft
Produkt	61201	sonstige allgemeine Finanzwirtschaft
Produktinformation		
Produktbeschreibung	Sonstige allgemeine Finanzwirtschaft	
Auftragsgrundlage	Finanzhoheit der Gemeinde (Selbstverwaltungsaufgabe) ergibt sich aus Art. 28 Abs. 2 GG i.V.m. Art. 97 Abs. 2 Brandenburger Kommunalverfassung (BbgKVerf) Inhalt und Art der Ausgestaltung regeln: Kommunalverfassung Brandenburg (BbgKVerf) Kommunale Haushalts- und Kassenverordnung (KomHKV) Finanzausgleichsgesetz Brandenburg (BbgFAG) Haushaltsgrundsätzegesetz (HGrG) weitere Gesetze (AO, KAG, GewStG, GrStG) daneben diverse Satzungen (insbesondere Haushaltssatzung) und GV-Beschlüsse	
Produktziele	optimale Verwaltung der Kassenmittel niedrige Zinsbelastung aus aufgenommenen Investitionskrediten	
Leistungsumfang	Das Produkt umfasst die kurz- und mittelfristige Liquiditäts- und Kassenwirtschaftsplanung, d.h. die Verwaltung von Geldanlagen aus dem Kassenbestand, Entscheidungen zur Verstärkung des Kassenbestandes, Verwaltung bereits aufgenommener Investitionskredite, Realisierung von Neukreditaufnahmen, Umschuldungen und Kreditprolongationen, Verwaltung von Zinserträgen und Zinsaufwendungen (inkl. Säumniszuschläge, Verzugszinsen)	
Zielgruppen	Verwaltung Verwaltungsführung GV, Ausschüsse Bürger, Unternehmen, Vereine und Verbände, Einrichtungen Kommunalaufsicht	
Zugeordnete Kostenstellen	6120100	Allgemeine Finanzwirtschaft
	6120101	Sonstige allgemeine Finanzwirtschaft

Haushaltsplan 2018 der Gemeinde Hoppegarten

Teilergebnishaushalt Produkt 61201 sonstige allgemeine Finanzwirtschaft -in EUR-								
Gemeinde Hoppegarten								
Produktbereich	61	Allgemeine Finanzwirtschaft						
Produktgruppe	612	Sonstige allgemeine Finanzwirtschaft						
Produkt	61201	sonstige allgemeine Finanzwirtschaft						
Nr.	Bezeichnung	vorläufiges Ergebnis 2016	Ansatz 2017	Ansatz 2018	Planung 2019	Planung 2020	Planung 2021	
01	Steuern und ähnliche Abgaben	0	0	0	0	0	0	
02	+ Zuwendungen und allgemeine Umlagen	0	0	0	0	0	0	
03	+ Sonstige Transfererträge	0	0	0	0	0	0	
04	+ Öffentlich-rechtliche Leistungsentgelte	0	0	0	0	0	0	
05	+ Privatrechtliche Leistungsentgelte	0	0	0	0	0	0	
06	+ Kostenerstattungen und Kostenumlagen	0	0	0	0	0	0	
07	+ Sonstige ordentliche Erträge	3	0	0	0	0	0	
08	+ Aktivierte Eigenleistung	0	0	0	0	0	0	
09	+/- Bestandsveränderungen	0	0	0	0	0	0	
10	= Erträge aus lfd. Verwaltungstätigkeit	3	0	0	0	0	0	
11	- Personalaufwendungen	0	0	0	0	0	0	
12	- Versorgungsaufwendungen	0	0	0	0	0	0	
13	- Aufwendungen für Sach- und Dienstl.	0	0	0	0	0	0	
14	- Abschreibungen	506	120.300	120.300	120.300	120.300	120.300	
15	- Transferaufwendungen	0	0	0	0	0	0	
16	- Sonstige ordentliche Aufwendungen	0	100.000	100.000	100.000	100.000	100.000	
17	= Aufwendungen aus lfd. Verwaltungstät.	506	220.300	220.300	220.300	220.300	220.300	
18	= Erg. der lfd. Verwaltungstät. (10-17)	-503	-220.300	-220.300	-220.300	-220.300	-220.300	
19	+ Zinsen und sonstige Finanzerträge	19.804	8.500	56.000	0	0	0	
20	- Zinsen und sonstige Finanzaufwendungen	7.828	9.000	8.000	76.000	274.000	263.000	
21	= Finanzergebnis (19-20)	11.976	-500	48.000	-76.000	-274.000	-263.000	
22	= Ordentliches Jahresergebnis (18 + 21)	11.473	-220.800	-172.300	-296.300	-494.300	-483.300	
23	+ außerordentliche Erträge	0	0	0	0	0	0	
24	- außerordentliche Aufwendungen	0	0	0	0	0	0	
25	= außerordentliches Jahresergebnis	0	0	0	0	0	0	
26	= Ergebnis vor Berücksichtigung der int. Leistungsbez. (22+25)	11.473	-220.800	-172.300	-296.300	-494.300	-483.300	
27	+ Ertr. aus int. Leistungsbeziehungen	0	0	0	0	0	0	
28	- Aufw. aus internen Leistungsbez.	0	0	0	0	0	0	
29	= Gesamtergebnis des Teilhaushalts	11.473	-220.800	-172.300	-296.300	-494.300	-483.300	
	Nachrichtlich:							
30	nicht zahlungswirksame Erträge	3	0	0	0	0	0	
31	nicht zahlungswirksame Aufwendungen	506	120.300	120.300	120.300	120.300	120.300	

Haushaltsplan 2018 der Gemeinde Hoppegarten

Teilfinanzhaushalt Produkt 61201 sonstige allgemeine Finanzwirtschaft -in EUR-								
Gemeinde Hoppegarten								
Nr.	Bezeichnung	vorläufiges Ergebnis 2016	Ansatz 2017	Ansatz 2018	Planung 2019	Planung 2020	Planung 2021	Bisher bereitgestellt
1	+ Einzahlungen aus Investitionszuwendungen	0,00	0,00	0,00	0,00	0,00	0,00	0,00
2	+ Einzahlg. aus Beiträgen und ähnlichen Entgelten	0,00	0,00	0,00	0,00	0,00	0,00	443.667,00
3	+ Einzahlg. aus der Veräußerung von imm. Vermg.	0,00	0,00	0,00	0,00	0,00	0,00	123.140,24
4	+ Einzahlg. aus der Veräuß. v. Grundst., grundst.gl. Rechten u. Gebäuden	0,00	0,00	0,00	0,00	0,00	0,00	41.648,63
5	+ Einzahlg. aus der Veräußerung von übrigem Sachanlagevermögen	0,00	0,00	0,00	0,00	0,00	0,00	222.520,75
6	+ Einzahlg. aus der Veräußerung von Finanzanlagevermögen	0,00	0,00	0,00	0,00	0,00	0,00	0,00
7	+ sonstige Einzahlungen aus Investitionstätigkeit	0,00	0,00	0,00	0,00	0,00	0,00	5.138.653,13
8	= Summe Einzahlungen aus Investitionstätigkeit	0,00	0,00	0,00	0,00	0,00	0,00	5.969.629,75
9	- Auszahlungen für Baumaßnahmen	0,00	0,00	0,00	0,00	0,00	0,00	4.926.092,55
10	- Auszahlungen von aktivierb. Zuwendungen für Investitionen Dritter	0,00	0,00	0,00	0,00	0,00	0,00	0,00
11	- Ausz. für den Erwerb von immateriellen Vermögensgegenst.	0,00	0,00	0,00	0,00	0,00	0,00	86.498,00
12	- Ausz. für den Erwerb von Grundst., grundstücksgl. Rechten u. Gebäuden	0,00	0,00	0,00	0,00	0,00	0,00	44.161,00
13	- Ausz. für den Erw. von übr. Sachanlageverm.	0,00	0,00	0,00	0,00	0,00	0,00	224.278,00
14	- Auszahlungen für den Erw. von Finanzanlageverm.	0,00	0,00	0,00	0,00	0,00	0,00	0,00
15	- Sonstige Auszahlungen aus Investitionstätigkeit	0,00	100.000,00	100.000,00	100.000,00	100.000,00	100.000,00	250.000,00
16	= Summe der Auszahlungen aus Investitionstätigkeit	0,00	100.000,00	100.000,00	100.000,00	100.000,00	100.000,00	5.531.029,55
17	= Saldo aus der Investitionstätigkeit	0,00	-100.000,00	-100.000,00	-100.000,00	-100.000,00	-100.000,00	438.600,20



Übersicht zu den Investitionsmaßnahmen

zur

Haushaltsplanung 2018

#

Haushaltsplan 2018 der Gemeinde Hoppegarten

Teilfinanzhaushalt (Maßnahmenübersicht) - in EUR -

Gemeinde Hoppegarten

Produktbereich 11 Innere Verwaltung
 Produktgruppe 111 Verwaltungssteuerung und -service
 Produkt 11101 Gemeindeorgane

Nr. Bezeichnung	vorläufiges Ergebnis 2016	vorläufiges Ergebnis 2017	Ansatz 2017	Ansatz 2018	Finanzplan 2019	Finanzplan 2020	Finanzplan 2021	Bisher bereitgestellt	Gesamt Ein- und Auszahl.		
1 oberhalb der festgesetzten Wertgrenzen											
1111010001 Büro- und Geschäftsausstattung BM	0,00	0,00	0,00	0,00	0,00	0,00	0,00	-27.864,48	-29.861,97		
29 - Ausz. f. d. Erw. v. übr. Sachanlageverm.	0,00	0,00	0,00	0,00	0,00	0,00	0,00	-27.864,48	-29.861,97		
Summe	0,00	0,00	0,00	0,00	0,00	0,00	0,00	-27.864,48	-29.861,97		
2 unterhalb der festgesetzten Wertgrenzen Summe											
	0,00	-2.091,54	0,00	0,00	0,00	0,00	0,00	-8.279,86	-3.375,67		
Gesamtsumme	0,00	-2.091,54	0,00	0,00	0,00	0,00	0,00	-36.144,34	-33.237,64		

Haushaltsplan 2018 der Gemeinde Hoppegarten

Teilfinanzhaushalt (Maßnahmenübersicht) - in EUR -											
Gemeinde Hoppegarten											
Produktbereich 11 Innere Verwaltung Produktgruppe 111 Verwaltungssteuerung und -service Produkt 11102 Innere Verwaltungsangelegenheiten											
Nr. Bezeichnung	vorläufiges Ergebnis 2016	vorläufiges Ergebnis 2017	Ansatz 2017	Ansatz 2018	Finanzplan 2019	Finanzplan 2020	Finanzplan 2021	Bisher bereitgestellt	Gesamt Ein- und Auszahl.		
2 unterhalb der festgesetzten Wertgrenzen Summe	0,00	0,00	0,00	0,00	0,00	0,00	0,00	-369,00	-1.269,00		

Haushaltsplan 2018 der Gemeinde Hoppegarten

Teilfinanzhaushalt (Maßnahmenübersicht) - in EUR -											
Gemeinde Hoppegarten											
Produktbereich	11	Innere Verwaltung									
Produktgruppe	111	Verwaltungssteuerung und -service									
Produkt	11103	Finanzverwaltung									
Nr. Bezeichnung	vorläufiges Ergebnis 2016	vorläufiges Ergebnis 2017	Ansatz 2017	Ansatz 2018	Finanzplan 2019	Finanzplan 2020	Finanzplan 2021	Bisher bereitgestellt	Gesamt Ein- und Auszahl.		
1 oberhalb der festgesetzten Wertgrenzen											
I111030001 Grunderwerb Virchowstr. 5-176, 178	0,00	0,00	0,00	0,00	0,00	0,00	0,00	-13.000,00	0,00		
28 - Ausz. f. d. Erw. v. Grundst. u. ggl. R.	0,00	0,00	0,00	0,00	0,00	0,00	0,00	-13.000,00	0,00		
I111030002 Grunderwerb Mitschurinweg 4-638, 639 u.a.	0,00	0,00	0,00	0,00	0,00	0,00	-83.000,00	-33.000,00	0,00		
28 - Ausz. f. d. Erw. v. Grundst. u. ggl. R.	0,00	0,00	0,00	0,00	0,00	0,00	-83.000,00	-33.000,00	0,00		
I111030003 Grunderwerb Am Hönower Weg 6-1071 u.a.	0,00	0,00	0,00	0,00	0,00	0,00	0,00	-37.000,00	-23.702,38		
28 - Ausz. f. d. Erw. v. Grundst. u. ggl. R.	0,00	0,00	0,00	0,00	0,00	0,00	0,00	-37.000,00	-23.702,38		
I111030006 Grunderwerb Poststr. 4a, 5-167/4	0,00	-1.689,21	-51.200,00	0,00	0,00	0,00	0,00	-171.200,00	-51.884,05		
28 - Ausz. f. d. Erw. v. Grundst. u. ggl. R.	0,00	-1.689,21	-51.200,00	0,00	0,00	0,00	0,00	-171.200,00	-51.884,05		
I111030007 Sonstiger Grunderwerb Infrastruktur/Sonderflächen	-2.379,76	-24.847,38	-20.000,00	-20.000,00	-20.000,00	-20.000,00	-20.000,00	-87.150,00	-37.706,70		
28 - Ausz. f. d. Erw. v. Grundst. u. ggl. R.	-2.379,76	-24.847,38	-20.000,00	-20.000,00	-20.000,00	-20.000,00	-20.000,00	-87.150,00	-37.706,70		
I111030008 Grunderwerb Am Sportplatz u. A.d.Zoche 6-200/2u.a.	-347,00	0,00	0,00	0,00	0,00	0,00	0,00	-29.000,00	-347,00		
27 - Ausz. für den Erwerb v. imm. Verm.geg.	-347,00	0,00	0,00	0,00	0,00	0,00	0,00	0,00	-347,00		
28 - Ausz. f. d. Erw. v. Grundst. u. ggl. R.	0,00	0,00	0,00	0,00	0,00	0,00	0,00	-29.000,00	0,00		
I111030009 Grunderwerb Teile ehem. KWO-Gelände 7-521 u.a.	0,00	0,00	0,00	-1.800.000,00	0,00	-900.000,00	0,00	-2.268.000,00	0,00		
28 - Ausz. f. d. Erw. v. Grundst. u. ggl. R.	0,00	0,00	0,00	-1.800.000,00	0,00	-900.000,00	0,00	-2.268.000,00	0,00		
I111030010 Grunderwerb Karl-Weiss-Str. 6-94/3	-3.627,12	-25,00	0,00	0,00	0,00	0,00	0,00	-28.000,00	-3.652,12		
28 - Ausz. f. d. Erw. v. Grundst. u. ggl. R.	-3.627,12	-25,00	0,00	0,00	0,00	0,00	0,00	-28.000,00	-3.652,12		
I111030011 Grunderwerb Lindenallee 6-247/1	0,00	-64.652,57	-7.000,00	0,00	0,00	0,00	0,00	-77.000,00	-64.652,57		
28 - Ausz. f. d. Erw. v. Grundst. u. ggl. R.	0,00	-64.652,57	-7.000,00	0,00	0,00	0,00	0,00	-77.000,00	-64.652,57		

Haushaltsplan 2018 der Gemeinde Hoppegarten

Teilfinanzhaushalt (Maßnahmenübersicht) - in EUR -											
Gemeinde Hoppegarten											
Produktbereich	11	Innere Verwaltung									
Produktgruppe	111	Verwaltungssteuerung und -service									
Produkt	11103	Finanzverwaltung									
Nr. Bezeichnung	vorläufiges Ergebnis 2016	vorläufiges Ergebnis 2017	Ansatz 2017	Ansatz 2018	Finanzplan 2019	Finanzplan 2020	Finanzplan 2021	Bisher bereitgestellt	Gesamt Ein- und Auszahl.		
I111030012 Grunderwerb Alter Feldweg 6-1013 u.a.	0,00	-268,46	0,00	0,00	0,00	0,00	0,00	-113.900,00	-268,46		
28 - Ausz. f. d. Erw. v. Grundst. u. ggl. R.	0,00	-268,46	0,00	0,00	0,00	0,00	0,00	-113.900,00	-268,46		
I111030013 Grunderwerb Zentraler Radweg 1, Hö1-441 u.a.	0,00	0,00	0,00	0,00	0,00	0,00	0,00	-34.000,00	0,00		
28 - Ausz. f. d. Erw. v. Grundst. u. ggl. R.	0,00	0,00	0,00	0,00	0,00	0,00	0,00	-34.000,00	0,00		
I111030018 Alte Berliner Str. 103-107, Dacherneuerung	0,00	0,00	0,00	0,00	0,00	0,00	0,00	-47.000,00	0,00		
25 - Auszahlungen für Baumaßnahmen	0,00	0,00	0,00	0,00	0,00	0,00	0,00	-47.000,00	0,00		
I111030023 Lindenallee 14, Umbau ehem. Zahnarztpraxis	0,00	0,00	0,00	0,00	0,00	0,00	0,00	-150.000,00	-144.535,11		
25 - Auszahlungen für Baumaßnahmen	0,00	0,00	0,00	0,00	0,00	0,00	0,00	-150.000,00	-140.335,22		
I111030024 Lindenallee 14, Erneuerung Sanitär Kasse/BA/BB	0,00	0,00	0,00	0,00	0,00	0,00	0,00	-56.100,50	-68.590,82		
25 - Auszahlungen für Baumaßnahmen	0,00	0,00	0,00	0,00	0,00	0,00	0,00	-56.100,50	-68.590,82		
I111030025 Lindenallee 14, Außenjalousien	0,00	0,00	0,00	0,00	0,00	0,00	0,00	-30.000,00	-23.914,29		
25 - Auszahlungen für Baumaßnahmen	0,00	0,00	0,00	0,00	0,00	0,00	0,00	-30.000,00	0,00		
28 - Ausz. f. d. Erw. v. Grundst. u. ggl. R.	0,00	0,00	0,00	0,00	0,00	0,00	0,00	0,00	-23.914,29		
I111030029 Poststr. 5, Erneuerung Regenentwässerung	0,00	0,00	0,00	0,00	0,00	0,00	0,00	-8.643,51	-8.643,51		
25 - Auszahlungen für Baumaßnahmen	0,00	0,00	0,00	0,00	0,00	0,00	0,00	-8.643,51	-8.643,51		
I111030041 Grunderwerb S-Bhf. Hoppegarten Süd- und Nordteil	0,00	0,00	0,00	0,00	0,00	0,00	0,00	0,00	-11.042,12		
28 - Ausz. f. d. Erw. v. Grundst. u. ggl. R.	0,00	0,00	0,00	0,00	0,00	0,00	0,00	0,00	-11.042,12		
I111030047 Alte Berliner Str. 103-107, Regenentwässerung	-22.971,53	0,00	0,00	0,00	0,00	0,00	0,00	-20.000,00	-26.890,33		
25 - Auszahlungen für Baumaßnahmen	-22.971,53	0,00	0,00	0,00	0,00	0,00	0,00	-20.000,00	-26.890,33		
I111030048 Grunderwerb Ulmenstr. 34/36, Hö 4-150,153	0,00	0,00	0,00	0,00	0,00	0,00	0,00	-94.900,00	-88.780,93		
28 - Ausz. f. d. Erw. v. Grundst. u. ggl. R.	0,00	0,00	0,00	0,00	0,00	0,00	0,00	-94.900,00	-88.780,93		

Haushaltsplan 2018 der Gemeinde Hoppegarten

Teilfinanzhaushalt (Maßnahmenübersicht) - in EUR -											
Gemeinde Hoppegarten											
Produktbereich	11	Innere Verwaltung									
Produktgruppe	111	Verwaltungssteuerung und -service									
Produkt	11103	Finanzverwaltung									
Nr. Bezeichnung	vorläufiges Ergebnis 2016	vorläufiges Ergebnis 2017	Ansatz 2017	Ansatz 2018	Finanzplan 2019	Finanzplan 2020	Finanzplan 2021	Bisher bereitgestellt	Gesamt Ein- und Auszahl.		
I111030049 Lindenallee 45 ff, Regenentwässerung	-2.795,44	0,00	0,00	0,00	0,00	0,00	0,00	-4.897,99	-4.897,99		
25 - Auszahlungen für Baumaßnahmen	-2.795,44	0,00	0,00	0,00	0,00	0,00	0,00	-4.897,99	-4.897,99		
I111030052 Grunderwerb Da-Ho, Flur 4-64, 65	-130.995,00	0,00	0,00	0,00	0,00	0,00	0,00	-137.900,00	-136.571,64		
28 - Ausz. f. d. Erw. v. Grundst. u. ggl. R.	-130.995,00	0,00	0,00	0,00	0,00	0,00	0,00	-137.900,00	-136.571,64		
I111030054 Grunderwerb Schmäler See Hö 1-213,214,215	0,00	0,00	0,00	0,00	0,00	0,00	0,00	-21.000,00	0,00		
28 - Ausz. f. d. Erw. v. Grundst. u. ggl. R.	0,00	0,00	0,00	0,00	0,00	0,00	0,00	-21.000,00	0,00		
I111030055 Grunderwerb An der Feuerwehr Da-Ho 4-50	0,00	0,00	-11.000,00	0,00	0,00	0,00	0,00	-11.000,00	0,00		
28 - Ausz. f. d. Erw. v. Grundst. u. ggl. R.	0,00	0,00	-11.000,00	0,00	0,00	0,00	0,00	-11.000,00	0,00		
I111030056 Grundwerwerb An der Feuerwehr Da-Ho 4-38	0,00	0,00	-51.000,00	0,00	0,00	0,00	0,00	-51.000,00	0,00		
28 - Ausz. f. d. Erw. v. Grundst. u. ggl. R.	0,00	0,00	-51.000,00	0,00	0,00	0,00	0,00	-51.000,00	0,00		
I111030058 Grunderwerb Hö 2-2622 (Festplatz)	0,00	0,00	0,00	-95.700,00	0,00	0,00	0,00	-95.700,00	0,00		
28 - Ausz. f. d. Erw. v. Grundst. u. ggl. R.	0,00	0,00	0,00	-95.700,00	0,00	0,00	0,00	-95.700,00	0,00		
I111030060 Grunderwerb Hö/2-740u.a. (Optionsvertrag UR152/13)	-752,91	-651.311,15	0,00	0,00	0,00	0,00	0,00	-705.000,00	-652.064,06		
28 - Ausz. f. d. Erw. v. Grundst. u. ggl. R.	-752,91	-651.311,15	0,00	0,00	0,00	0,00	0,00	-705.000,00	-652.064,06		
I161110301 Verkauf Körnerstr. 13	0,00	0,00	0,00	0,00	0,00	0,00	0,00	43.200,00	0,00		
20 + Einz. a.d.Veräuß. v.Grundst.u.ggl.R.	0,00	0,00	0,00	0,00	0,00	0,00	0,00	43.200,00	0,00		
I171110301 Grunderwerb Dorfstraße, Umsetzung B-Plan	0,00	0,00	-174.000,00	0,00	0,00	0,00	0,00	-174.000,00	0,00		
28 - Ausz. f. d. Erw. v. Grundst. u. ggl. R.	0,00	0,00	-174.000,00	0,00	0,00	0,00	0,00	-174.000,00	0,00		
I171110302 S-Bhf. Birkenstein	0,00	0,00	-5.000,00	0,00	0,00	0,00	0,00	-5.000,00	0,00		
28 - Ausz. f. d. Erw. v. Grundst. u. ggl. R.	0,00	0,00	-5.000,00	0,00	0,00	0,00	0,00	-5.000,00	0,00		

Haushaltsplan 2018 der Gemeinde Hoppegarten

Teilfinanzhaushalt (Maßnahmenübersicht) - in EUR -											
Gemeinde Hoppegarten											
Produktbereich	11	Innere Verwaltung									
Produktgruppe	111	Verwaltungssteuerung und -service									
Produkt	11103	Finanzverwaltung									
Nr. Bezeichnung	vorläufiges Ergebnis 2016	vorläufiges Ergebnis 2017	Ansatz 2017	Ansatz 2018	Finanzplan 2019	Finanzplan 2020	Finanzplan 2021	Bisher bereitgestellt	Gesamt Ein- und Auszahl.		
I171110303 Verkauf Grundstücksmitigentumsanteil, Körnerstr.	0,00	0,00	43.500,00	0,00	0,00	0,00	0,00	43.500,00	0,00		
20 + Einz. a.d.Veräuß. v.Grundst.u.ggl.R.	0,00	0,00	43.500,00	0,00	0,00	0,00	0,00	43.500,00	0,00		
I171110304 Grunderwerb in der Friedhofstraße	0,00	-277,03	-6.000,00	0,00	0,00	0,00	0,00	-6.000,00	-277,03		
28 - Ausz. f. d. Erw. v. Grundst. u. ggl. R.	0,00	-277,03	-6.000,00	0,00	0,00	0,00	0,00	-6.000,00	-277,03		
I171110305 Verkauf Grundstück Lindenallee 36-Teilfläche	0,00	0,00	190.000,00	0,00	0,00	0,00	0,00	190.000,00	0,00		
20 + Einz. a.d.Veräuß. v.Grundst.u.ggl.R.	0,00	0,00	190.000,00	0,00	0,00	0,00	0,00	190.000,00	0,00		
I171110306 Verkauf Grundstück Dorfstraße 25	0,00	0,00	52.200,00	0,00	0,00	0,00	0,00	52.200,00	0,00		
20 + Einz. a.d.Veräuß. v.Grundst.u.ggl.R.	0,00	0,00	52.200,00	0,00	0,00	0,00	0,00	52.200,00	0,00		
I171110307 Grunderwerb Straßenfläche mit Buswendeschleife	0,00	0,00	-7.300,00	-6.300,00	0,00	0,00	0,00	-13.600,00	0,00		
28 - Ausz. f. d. Erw. v. Grundst. u. ggl. R.	0,00	0,00	-7.300,00	-6.300,00	0,00	0,00	0,00	-13.600,00	0,00		
Summe	-163.868,76	-743.070,80	-46.800,00	-1.922.000,00	-20.000,00	-920.000,00	-103.000,00	-4.194.092,00	-1.348.421,11		
2 unterhalb der festgesetzten Wertgrenzen Summe	-2.791,23	-143,69	-4.000,00	-7.600,00	-4.000,00	-4.000,00	-4.000,00	8.392,51	-25.513,16		
Gesamtsumme	-166.659,99	-743.214,49	-50.800,00	-1.929.600,00	-24.000,00	-924.000,00	-107.000,00	-4.185.699,49	-1.373.934,27		

Haushaltsplan 2018 der Gemeinde Hoppegarten

Teilfinanzhaushalt (Maßnahmenübersicht) - in EUR -											
Gemeinde Hoppegarten											
Produktbereich	11	Innere Verwaltung									
Produktgruppe	111	Verwaltungssteuerung und -service									
Produkt	11104	Gebäudemanagement (ZGG)									
Nr. Bezeichnung	vorläufiges Ergebnis 2016	vorläufiges Ergebnis 2017	Ansatz 2017	Ansatz 2018	Finanzplan 2019	Finanzplan 2020	Finanzplan 2021	Bisher bereitgestellt	Gesamt Ein- und Auszahl.		
1 oberhalb der festgesetzten Wertgrenzen											
I111040006 Lindenallee 45ff. Erneuerung Gehwege/Regenentwäss.	-81.853,58	-90.259,69	0,00	0,00	0,00	0,00	0,00	-127.102,01	-172.113,27		
25 - Auszahlungen für Baumaßnahmen	-81.853,58	-90.259,69	0,00	0,00	0,00	0,00	0,00	-127.102,01	-172.113,27		
I111040007 Lindenallee 51, Herstellung Abwasseranschluss	0,00	0,00	0,00	0,00	0,00	0,00	0,00	-28.000,00	0,00		
25 - Auszahlungen für Baumaßnahmen	0,00	0,00	0,00	0,00	0,00	0,00	0,00	-28.000,00	0,00		
I171110402 Aufsitzmäher mit Winterdiensttechnik	0,00	-15.529,50	-15.600,00	0,00	0,00	0,00	0,00	-15.600,00	-15.529,50		
29 - Ausz. f. d. Erw. v. übr. Sachanlageverm.	0,00	-15.529,50	-15.600,00	0,00	0,00	0,00	0,00	-15.600,00	-15.529,50		
Summe	-81.853,58	-105.789,19	-15.600,00	0,00	0,00	0,00	0,00	-170.702,01	-187.642,77		
2 unterhalb der festgesetzten Wertgrenzen											
Wertgrenzen Summe	-2.061,26	-1.490,00	-3.000,00	-7.100,00	0,00	0,00	0,00	-20.354,33	-15.115,58		
Gesamtsumme	-83.914,84	-107.279,19	-18.600,00	-7.100,00	0,00	0,00	0,00	-191.056,34	-202.758,35		

Haushaltsplan 2018 der Gemeinde Hoppegarten

Teilfinanzhaushalt (Maßnahmenübersicht) - in EUR -											
Gemeinde Hoppegarten											
Produktbereich	11	Innere Verwaltung									
Produktgruppe	111	Verwaltungssteuerung und -service									
Produkt	11105	Einrichtungen für die gesamte Verwaltung									
Nr. Bezeichnung	vorläufiges Ergebnis 2016	vorläufiges Ergebnis 2017	Ansatz 2017	Ansatz 2018	Finanzplan 2019	Finanzplan 2020	Finanzplan 2021	Bisher bereitgestellt	Gesamt Ein- und Auszahl.		
1 oberhalb der festgesetzten Wertgrenzen											
I111050001 Büro- und Geschäftsausstattung Verwaltung	-9.245,34	0,00	-10.000,00	0,00	0,00	0,00	0,00	-147.000,00	-40.181,24		
29 - Ausz. f. d. Erw. v. übr. Sachanlageverm.	-9.245,34	0,00	-10.000,00	0,00	0,00	0,00	0,00	-147.000,00	-40.181,24		
I111050002 GWG Sammelposten Verwaltung	-4.469,53	-21.935,34	-43.000,00	0,00	0,00	0,00	0,00	-141.000,00	-66.058,27		
29 - Ausz. f. d. Erw. v. übr. Sachanlageverm.	-4.469,53	-21.935,34	-43.000,00	0,00	0,00	0,00	0,00	-141.000,00	-65.479,55		
I111050004 INFOMA DMS u. Vollstreckungsmodul	0,00	0,00	0,00	0,00	0,00	0,00	0,00	-40.000,00	-54.291,07		
27 - Ausz. für den Erwerb v. imm. Verm.geg.	0,00	0,00	0,00	0,00	0,00	0,00	0,00	-40.000,00	-54.291,07		
I111050005 INFOMA Modul Zentrale Adressverwaltung	0,00	0,00	0,00	0,00	0,00	0,00	0,00	-36.500,00	-7.140,00		
27 - Ausz. für den Erwerb v. imm. Verm.geg.	0,00	0,00	0,00	0,00	0,00	0,00	0,00	-36.500,00	-7.140,00		
I111050008 Finanzsoftware	-11.900,00	0,00	0,00	0,00	0,00	0,00	0,00	-131.900,00	-4.871,56		
25 - Auszahlungen für Baumaßnahmen	0,00	0,00	0,00	0,00	0,00	0,00	0,00	0,00	7.028,44		
27 - Ausz. für den Erwerb v. imm. Verm.geg.	-11.900,00	0,00	0,00	0,00	0,00	0,00	0,00	-131.900,00	-11.900,00		
I171110501 Archivsoftware	0,00	-2.832,20	-5.000,00	0,00	0,00	0,00	0,00	-5.000,00	-2.832,20		
27 - Ausz. für den Erwerb v. imm. Verm.geg.	0,00	-1.666,00	-5.000,00	0,00	0,00	0,00	0,00	-5.000,00	-1.666,00		
29 - Ausz. f. d. Erw. v. übr. Sachanlageverm.	0,00	-1.166,20	0,00	0,00	0,00	0,00	0,00	0,00	-1.166,20		
I171110503 Telefonanlage	0,00	0,00	-33.000,00	0,00	0,00	0,00	0,00	-33.000,00	0,00		
29 - Ausz. f. d. Erw. v. übr. Sachanlageverm.	0,00	0,00	-33.000,00	0,00	0,00	0,00	0,00	-33.000,00	0,00		
I181110503 SQL-Serverlizenzen	0,00	0,00	0,00	-50.000,00	0,00	0,00	0,00	-50.000,00	0,00		
27 - Ausz. für den Erwerb v. imm. Verm.geg.	0,00	0,00	0,00	-50.000,00	0,00	0,00	0,00	-50.000,00	0,00		
I181110504 Lizenzen f. Betriebssysteme u. Nutzungserlaubnisse	0,00	0,00	0,00	-35.000,00	0,00	0,00	0,00	-35.000,00	0,00		
27 - Ausz. für den Erwerb v. imm. Verm.geg.	0,00	0,00	0,00	-35.000,00	0,00	0,00	0,00	-35.000,00	0,00		
I181110506 Hardware Server	0,00	0,00	0,00	-10.000,00	0,00	0,00	0,00	-10.000,00	0,00		

Haushaltsplan 2018 der Gemeinde Hoppegarten

Teilfinanzhaushalt (Maßnahmenübersicht) - in EUR -											
Gemeinde Hoppegarten											
Produktbereich	11	Innere Verwaltung									
Produktgruppe	111	Verwaltungssteuerung und -service									
Produkt	11105	Einrichtungen für die gesamte Verwaltung									
Nr. Bezeichnung	vorläufiges Ergebnis 2016	vorläufiges Ergebnis 2017	Ansatz 2017	Ansatz 2018	Finanzplan 2019	Finanzplan 2020	Finanzplan 2021	Bisher bereitgestellt	Gesamt Ein- und Auszahl.		
29 - Ausz. f. d. Erw. v. übr. Sachanlageverm.	0,00	0,00	0,00	-10.000,00	0,00	0,00	0,00	-10.000,00	0,00		
I181110507 Telekommunikationssystem Verwaltung	0,00	0,00	0,00	-60.000,00	0,00	0,00	0,00	-60.000,00	0,00		
29 - Ausz. f. d. Erw. v. übr. Sachanlageverm.	0,00	0,00	0,00	-60.000,00	0,00	0,00	0,00	-60.000,00	0,00		
Summe	-25.614,87	-24.767,54	-91.000,00	-155.000,00	0,00	0,00	0,00	-689.400,00	-175.374,34		
2 unterhalb der festgesetzten Wertgrenzen Summe	-27.178,02	-49.132,55	-46.000,00	-38.300,00	0,00	0,00	0,00	-241.020,00	-150.420,71		
Gesamtsumme	-52.792,89	-73.900,09	-137.000,00	-193.300,00	0,00	0,00	0,00	-930.420,00	-325.795,05		

Haushaltsplan 2018 der Gemeinde Hoppegarten

Teilfinanzhaushalt (Maßnahmenübersicht) - in EUR -											
Gemeinde Hoppegarten											
Produktbereich	11	Innere Verwaltung									
Produktgruppe	111	Verwaltungssteuerung und -service									
Produkt	11106	Bauhof									
Nr. Bezeichnung	vorläufiges Ergebnis 2016	vorläufiges Ergebnis 2017	Ansatz 2017	Ansatz 2018	Finanzplan 2019	Finanzplan 2020	Finanzplan 2021	Bisher bereitgestellt	Gesamt Ein- und Auszahl.		
1 oberhalb der festgesetzten Wertgrenzen											
I111060001 Schredder mit Dieselmotor	0,00	0,00	0,00	0,00	0,00	0,00	0,00	-25.000,00	-25.000,00		
29 - Ausz. f. d. Erw. v. übr. Sachanlageverm.	0,00	0,00	0,00	0,00	0,00	0,00	0,00	-25.000,00	-25.000,00		
I111060003 Kehrmaschine mit Winterdienstfunktion	0,00	0,00	0,00	0,00	0,00	0,00	0,00	-189.000,00	-169.850,00		
29 - Ausz. f. d. Erw. v. übr. Sachanlageverm.	0,00	0,00	0,00	0,00	0,00	0,00	0,00	-189.000,00	-169.850,00		
I111060004 Kleintransporter (Kastenwagen)	0,00	0,00	0,00	0,00	0,00	0,00	0,00	-25.000,00	-19.016,20		
29 - Ausz. f. d. Erw. v. übr. Sachanlageverm.	0,00	0,00	0,00	0,00	0,00	0,00	0,00	-25.000,00	-19.016,20		
I161110601 Schlegelmäher f. Multicar	0,00	-25.999,12	0,00	0,00	0,00	0,00	0,00	-26.500,00	-25.999,12		
29 - Ausz. f. d. Erw. v. übr. Sachanlageverm.	0,00	-25.999,12	0,00	0,00	0,00	0,00	0,00	-26.500,00	-25.999,12		
I171110602 Kommunalfahrzeug Kipper	0,00	0,00	-110.000,00	0,00	0,00	0,00	0,00	-110.000,00	0,00		
29 - Ausz. f. d. Erw. v. übr. Sachanlageverm.	0,00	0,00	-110.000,00	0,00	0,00	0,00	0,00	-110.000,00	0,00		
Summe	0,00	-25.999,12	-110.000,00	0,00	0,00	0,00	0,00	-375.500,00	-239.865,32		
2 unterhalb der festgesetzten Wertgrenzen Summe	-930,46	-3.300,56	-3.500,00	-3.000,00	0,00	0,00	0,00	-14.719,16	-15.650,89		
Gesamtsumme	-930,46	-29.299,68	-113.500,00	-3.000,00	0,00	0,00	0,00	-390.219,16	-255.516,21		

Haushaltsplan 2018 der Gemeinde Hoppegarten

Teilfinanzhaushalt (Maßnahmenübersicht) - in EUR -										
Gemeinde Hoppegarten										
Produktbereich	12	Sicherheit und Ordnung								
Produktgruppe	122	Ordnungsangelegenheiten								
Produkt	12201	Ordnungsaufgaben								
Nr. Bezeichnung	vorläufiges Ergebnis 2016	vorläufiges Ergebnis 2017	Ansatz 2017	Ansatz 2018	Finanzplan 2019	Finanzplan 2020	Finanzplan 2021	Bisher bereitgestellt	Gesamt Ein- und Auszahl.	
2 unterhalb der festgesetzten Wertgrenzen Summe	0,00	0,00	0,00	0,00	0,00	0,00	0,00	-3.359,22	-518,61	

Haushaltsplan 2018 der Gemeinde Hoppegarten

Teilfinanzhaushalt (Maßnahmenübersicht) - in EUR -											
Gemeinde Hoppegarten											
Produktbereich	12	Sicherheit und Ordnung									
Produktgruppe	126	Brandschutz									
Produkt	12601	Brandschutz									
Nr. Bezeichnung	vorläufiges Ergebnis 2016	vorläufiges Ergebnis 2017	Ansatz 2017	Ansatz 2018	Finanzplan 2019	Finanzplan 2020	Finanzplan 2021	Bisher bereitgestellt	Gesamt Ein- und Auszahl.		
1 oberhalb der festgesetzten Wertgrenzen											
I126010002 Löschfahrzeug MLF 10/10 G, FFW Münchehofe	-4.854,72	-162.975,09	0,00	0,00	0,00	0,00	0,00	-175.906,34	-167.829,81		
29 - Ausz. f. d. Erw. v. übr. Sachanlageverm.	-4.854,72	-162.975,09	0,00	0,00	0,00	0,00	0,00	-175.906,34	-167.829,81		
I126010004 Digitalfunktechnik FFW Hönow	0,00	-1.124,61	0,00	0,00	0,00	0,00	0,00	-21.700,79	-16.013,70		
29 - Ausz. f. d. Erw. v. übr. Sachanlageverm.	0,00	-1.124,61	0,00	0,00	0,00	0,00	0,00	-21.700,79	-16.013,70		
I126010005 Digitalfunktechnik FFW Dahlwitz-Hoppegarten	0,00	-2.177,82	0,00	0,00	0,00	0,00	0,00	-44.202,38	-35.937,12		
29 - Ausz. f. d. Erw. v. übr. Sachanlageverm.	0,00	-2.177,82	0,00	0,00	0,00	0,00	0,00	-44.202,38	-35.937,12		
I126010008 Ersatzbestückung FFW Da-Ho MOL-2221	0,00	0,00	0,00	0,00	0,00	0,00	0,00	0,00	-21.716,61		
29 - Ausz. f. d. Erw. v. übr. Sachanlageverm.	0,00	0,00	0,00	0,00	0,00	0,00	0,00	0,00	-21.716,61		
I126010015 Neubau Feuerwehrrätehaus OT Hönow	0,00	-14.280,00	-180.000,00	-1.150.000,00	-2.000.000,00	0,00	0,00	-1.430.000,00	-14.280,00		
17 + Einzahlungen aus Investitionszuwendungen	0,00	0,00	420.000,00	0,00	0,00	0,00	0,00	420.000,00	0,00		
25 - Auszahlungen für Baumaßnahmen	0,00	-14.280,00	-600.000,00	-1.150.000,00	-2.000.000,00	0,00	0,00	-1.850.000,00	-14.280,00		
I171260101 Digitalfunk Münchehofe	0,00	-7.178,26	-10.000,00	0,00	0,00	0,00	0,00	-10.000,00	-7.178,26		
29 - Ausz. f. d. Erw. v. übr. Sachanlageverm.	0,00	-7.178,26	-10.000,00	0,00	0,00	0,00	0,00	-10.000,00	-7.178,26		
I171260104 Mannschaftstransportwagen	0,00	0,00	-70.000,00	0,00	0,00	0,00	0,00	-70.000,00	0,00		
29 - Ausz. f. d. Erw. v. übr. Sachanlageverm.	0,00	0,00	-70.000,00	0,00	0,00	0,00	0,00	-70.000,00	0,00		
I181260102 Einsatzfahrzeug HLF 20	0,00	0,00	0,00	-500.000,00	0,00	0,00	0,00	-500.000,00	0,00		
29 - Ausz. f. d. Erw. v. übr. Sachanlageverm.	0,00	0,00	0,00	-500.000,00	0,00	0,00	0,00	-500.000,00	0,00		
I181260109 Tragkraftspritzenanhänger	0,00	0,00	0,00	-15.000,00	0,00	0,00	0,00	-15.000,00	0,00		
29 - Ausz. f. d. Erw. v. übr. Sachanlageverm.	0,00	0,00	0,00	-15.000,00	0,00	0,00	0,00	-15.000,00	0,00		
Summe	-4.854,72	-187.735,78	-260.000,00	-1.665.000,00	-2.000.000,00	0,00	0,00	-2.266.809,51	-262.955,50		
2 unterhalb der festgesetzten Wertgrenzen											
Wertgrenzen Summe	-30.429,01	-34.025,70	-31.200,00	-74.000,00	0,00	0,00	0,00	-248.138,93	-120.206,11		

Haushaltsplan 2018 der Gemeinde Hoppegarten

Teilfinanzhaushalt (Maßnahmenübersicht) - in EUR -											
Gemeinde Hoppegarten											
Produktbereich	12	Sicherheit und Ordnung									
Produktgruppe	126	Brandschutz									
Produkt	12601	Brandschutz									
Nr. Bezeichnung	vorläufiges Ergebnis 2016	vorläufiges Ergebnis 2017	Ansatz 2017	Ansatz 2018	Finanzplan 2019	Finanzplan 2020	Finanzplan 2021	Bisher bereitgestellt	Gesamt Ein- und Auszahl.		
Gesamtsumme	-35.283,73	-221.761,48	-291.200,00	-1.739.000,00	-2.000.000,00	0,00	0,00	-2.514.948,44	-383.161,61		

Haushaltsplan 2018 der Gemeinde Hoppegarten

Teilfinanzhaushalt (Maßnahmenübersicht) - in EUR -											
Gemeinde Hoppegarten											
Produktbereich	21-24	Schulträgeraufgaben									
Produktgruppe	211	Grundschulen									
Produkt	21101	Grundschulen									
Nr. Bezeichnung	vorläufiges Ergebnis 2016	vorläufiges Ergebnis 2017	Ansatz 2017	Ansatz 2018	Finanzplan 2019	Finanzplan 2020	Finanzplan 2021	Bisher bereitgestellt	Gesamt Ein- und Auszahl.		
1 oberhalb der festgesetzten Wertgrenzen											
I182110103 3 Whiteboards	0,00	0,00	0,00	-16.500,00	0,00	0,00	0,00	-16.500,00	0,00		
29 - Ausz. f. d. Erw. v. übr. Sachanlageverm.	0,00	0,00	0,00	-16.500,00	0,00	0,00	0,00	-16.500,00	0,00		
I211010001 Schulneubau GS Hönow	-271.912,28	-161.059,09	-200.000,00	-300.000,00	-22.807.000,00	0,00	0,00	-5.000.000,00	-629.641,15		
25 - Auszahlungen für Baumaßnahmen	-271.912,28	-161.059,09	-200.000,00	-300.000,00	-22.807.000,00	0,00	0,00	-5.000.000,00	-629.641,15		
I211010002 Brandschutz Gebrüder-Grimm-Grundschule	-4.145,01	0,00	0,00	0,00	0,00	0,00	0,00	-1.050.000,00	-300.802,74		
25 - Auszahlungen für Baumaßnahmen	-4.145,01	0,00	0,00	0,00	0,00	0,00	0,00	-1.050.000,00	-300.802,74		
I211010004 Ersatz Schulküche Gebrüder-Grimm-Grundschule	0,00	0,00	0,00	0,00	0,00	0,00	0,00	0,00	-7.008,00		
29 - Ausz. f. d. Erw. v. übr. Sachanlageverm.	0,00	0,00	0,00	0,00	0,00	0,00	0,00	0,00	-7.008,00		
Summe	-276.057,29	-161.059,09	-200.000,00	-316.500,00	-22.807.000,00	0,00	0,00	-6.066.500,00	-937.451,89		
2 unterhalb der festgesetzten Wertgrenzen											
Wertgrenzen Summe	-36.515,77	-5.291,84	-14.700,00	-19.900,00	0,00	0,00	0,00	-112.200,00	-53.508,81		
Gesamtsumme	-312.573,06	-166.350,93	-214.700,00	-336.400,00	-22.807.000,00	0,00	0,00	-6.178.700,00	-990.960,70		

Haushaltsplan 2018 der Gemeinde Hoppegarten

Teilfinanzhaushalt (Maßnahmenübersicht) - in EUR -											
Gemeinde Hoppegarten											
Produktbereich	21-24	Schulträgeraufgaben									
Produktgruppe	216	Oberschulen									
Produkt	21601	Oberschulen									
Nr. Bezeichnung	vorläufiges Ergebnis 2016	vorläufiges Ergebnis 2017	Ansatz 2017	Ansatz 2018	Finanzplan 2019	Finanzplan 2020	Finanzplan 2021	Bisher bereitgestellt	Gesamt Ein- und Auszahl.		
1 oberhalb der festgesetzten Wertgrenzen											
I172160101 BGA	0,00	-955,05	-15.000,00	0,00	0,00	0,00	0,00	-15.000,00	-955,05		
29 - Ausz. f. d. Erw. v. übr. Sachanlageverm.	0,00	-955,05	-15.000,00	0,00	0,00	0,00	0,00	-15.000,00	-955,05		
I182160102 6 Whiteboards	0,00	0,00	0,00	-16.500,00	0,00	0,00	0,00	-16.500,00	0,00		
29 - Ausz. f. d. Erw. v. übr. Sachanlageverm.	0,00	0,00	0,00	-16.500,00	0,00	0,00	0,00	-16.500,00	0,00		
I182160105 Ausgabeküche	0,00	0,00	0,00	-15.500,00	0,00	0,00	0,00	-15.500,00	0,00		
29 - Ausz. f. d. Erw. v. übr. Sachanlageverm.	0,00	0,00	0,00	-15.500,00	0,00	0,00	0,00	-15.500,00	0,00		
I182160106 Neubau Einfeldhalle	0,00	0,00	0,00	-200.000,00	-250.000,00	-2.000.000,00	0,00	-200.000,00	0,00		
25 - Auszahlungen für Baumaßnahmen	0,00	0,00	0,00	-200.000,00	-250.000,00	-2.000.000,00	0,00	-200.000,00	0,00		
I192160102 BGA für Containerausstattung	0,00	0,00	0,00	0,00	-100.000,00	0,00	0,00	0,00	0,00		
29 - Ausz. f. d. Erw. v. übr. Sachanlageverm.	0,00	0,00	0,00	0,00	-100.000,00	0,00	0,00	0,00	0,00		
I192160103 Neubau Parkplatz für Lenné OS	0,00	0,00	0,00	0,00	-500.000,00	0,00	0,00	0,00	0,00		
25 - Auszahlungen für Baumaßnahmen	0,00	0,00	0,00	0,00	-500.000,00	0,00	0,00	0,00	0,00		
I216010001 Whiteboards Lenné OS	0,00	-14.182,14	0,00	0,00	0,00	0,00	0,00	-15.000,00	-14.182,14		
29 - Ausz. f. d. Erw. v. übr. Sachanlageverm.	0,00	-14.182,14	0,00	0,00	0,00	0,00	0,00	-15.000,00	-14.182,14		
I216010005 Brandschutz Lenné OS	-1.724,58	0,00	0,00	0,00	0,00	0,00	0,00	-375.000,00	-347.080,01		
25 - Auszahlungen für Baumaßnahmen	-1.724,58	0,00	0,00	0,00	0,00	0,00	0,00	-375.000,00	-347.080,01		
I216010006 Computerkabinett Lenné OS	0,00	0,00	0,00	0,00	0,00	0,00	0,00	-112.620,35	-100.715,00		
28 - Ausz. f. d. Erw. v. Grundst. u. ggl. R.	0,00	0,00	0,00	0,00	0,00	0,00	0,00	0,00	-88.502,83		
29 - Ausz. f. d. Erw. v. übr. Sachanlageverm.	0,00	0,00	0,00	0,00	0,00	0,00	0,00	-112.620,35	-12.212,17		
I216010008 Ausstattung Chemiekabinett Lenné OS	0,00	0,00	0,00	0,00	0,00	0,00	0,00	-11.000,00	0,00		
29 - Ausz. f. d. Erw. v. übr. Sachanlageverm.	0,00	0,00	0,00	0,00	0,00	0,00	0,00	-11.000,00	0,00		
I216010009 Außenjalousien Lenné OS	0,00	0,00	0,00	0,00	0,00	0,00	0,00	0,00	-22.086,10		

Haushaltsplan 2018 der Gemeinde Hoppegarten

Teilfinanzhaushalt (Maßnahmenübersicht) - in EUR -											
Gemeinde Hoppegarten											
Produktbereich	21-24	Schulträgeraufgaben									
Produktgruppe	216	Oberschulen									
Produkt	21601	Oberschulen									
Nr. Bezeichnung	vorläufiges Ergebnis 2016	vorläufiges Ergebnis 2017	Ansatz 2017	Ansatz 2018	Finanzplan 2019	Finanzplan 2020	Finanzplan 2021	Bisher bereitgestellt	Gesamt Ein- und Auszahl.		
25 - Auszahlungen für Baumaßnahmen	0,00	0,00	0,00	0,00	0,00	0,00	0,00	0,00	-22.086,10		
I216010010 Erweiterung der Lenné OS	0,00	-5.950,00	-2.000.000,00	0,00	0,00	0,00	0,00	-2.190.000,00	-93.787,43		
25 - Auszahlungen für Baumaßnahmen	0,00	-5.950,00	-2.000.000,00	0,00	0,00	0,00	0,00	-2.190.000,00	-93.787,43		
Summe	-1.724,58	-21.087,19	-2.015.000,00	-232.000,00	-850.000,00	-2.000.000,00	0,00	-2.950.620,35	-578.805,73		
2 unterhalb der festgesetzten Wertgrenzen Summe	-2.587,67	-8.674,06	-8.100,00	-25.400,00	0,00	0,00	0,00	-88.179,65	-38.959,93		
Gesamtsumme	-4.312,25	-29.761,25	-2.023.100,00	-257.400,00	-850.000,00	-2.000.000,00	0,00	-3.038.800,00	-617.765,66		

Haushaltsplan 2018 der Gemeinde Hoppegarten

Teilfinanzhaushalt (Maßnahmenübersicht) - in EUR -											
Gemeinde Hoppegarten											
Produktbereich	25-29	Kultur und Wissenschaft									
Produktgruppe	272	Bibliotheken									
Produkt	27201	Bibliothek									
Nr. Bezeichnung	vorläufiges Ergebnis 2016	vorläufiges Ergebnis 2017	Ansatz 2017	Ansatz 2018	Finanzplan 2019	Finanzplan 2020	Finanzplan 2021	Bisher bereitgestellt	Gesamt Ein- und Auszahl.		
2 unterhalb der festgesetzten Wertgrenzen Summe	0,00	-2.592,67	-2.700,00	0,00	0,00	0,00	0,00	-16.900,00	-6.822,72		

Haushaltsplan 2018 der Gemeinde Hoppegarten

Teilfinanzhaushalt (Maßnahmenübersicht) - in EUR -

Gemeinde Hoppegarten

Produktbereich 25-29 Kultur und Wissenschaft
 Produktgruppe 284 Sonstige Kulturpflege
 Produkt 28401 Sonstige Kulturpflege

Nr. Bezeichnung	vorläufiges Ergebnis 2016	vorläufiges Ergebnis 2017	Ansatz 2017	Ansatz 2018	Finanzplan 2019	Finanzplan 2020	Finanzplan 2021	Bisher bereitgestellt	Gesamt Ein- und Auszahl.		
1 oberhalb der festgesetzten Wertgrenzen											
1162840001 Trafostation	-44.190,65	0,00	0,00	0,00	0,00	0,00	0,00	-45.000,00	-44.190,65		
25 - Auszahlungen für Baumaßnahmen	-49.467,60	0,00	0,00	0,00	0,00	0,00	0,00	-45.000,00	-49.467,60		
1172840001 Kauf Vereinsbus	0,00	0,00	-40.000,00	0,00	0,00	0,00	0,00	-40.000,00	0,00		
29 - Ausz. f. d. Erw. v. übr. Sachanlageverm.	0,00	0,00	-40.000,00	0,00	0,00	0,00	0,00	-40.000,00	0,00		
Summe	-44.190,65	0,00	-40.000,00	0,00	0,00	0,00	0,00	-85.000,00	-44.190,65		
2 unterhalb der festgesetzten Wertgrenzen											
Summe	0,00	0,00	-2.000,00	0,00	0,00	0,00	0,00	-16.300,00	0,00		
Gesamtsumme	-44.190,65	0,00	-42.000,00	0,00	0,00	0,00	0,00	-101.300,00	-44.190,65		

Haushaltsplan 2018 der Gemeinde Hoppegarten

Teilfinanzhaushalt (Maßnahmenübersicht) - in EUR -											
Gemeinde Hoppegarten											
Produktbereich	36	Kinder-, Jugend- und Familienhilfe									
Produktgruppe	363	Sonstige Leistungen der Kinder-, Jugend- und Familienhilfe									
Produkt	36301	Sonstige Leistungen Kinder-, Jugend- u. Familienhilfe									
Nr. Bezeichnung	vorläufiges Ergebnis 2016	vorläufiges Ergebnis 2017	Ansatz 2017	Ansatz 2018	Finanzplan 2019	Finanzplan 2020	Finanzplan 2021	Bisher bereitgestellt	Gesamt Ein- und Auszahl.		
2 unterhalb der festgesetzten Wertgrenzen Summe	-213,01	-199,95	-500,00	0,00	0,00	0,00	0,00	-6.500,00	-3.074,60		

Haushaltsplan 2018 der Gemeinde Hoppegarten

Teilfinanzhaushalt (Maßnahmenübersicht) - in EUR -											
Gemeinde Hoppegarten											
Produktbereich	36	Kinder-, Jugend- und Familienhilfe									
Produktgruppe	365	Tageseinrichtungen für Kinder									
Produkt	36501	Kindertagesstätten									
Nr. Bezeichnung	vorläufiges Ergebnis 2016	vorläufiges Ergebnis 2017	Ansatz 2017	Ansatz 2018	Finanzplan 2019	Finanzplan 2020	Finanzplan 2021	Bisher bereitgestellt	Gesamt Ein- und Auszahl.		
1 oberhalb der festgesetzten Wertgrenzen											
I173650101 Sonnensegel	0,00	-9.449,92	-10.000,00	0,00	0,00	0,00	0,00	-10.000,00	-9.449,92		
28 - Ausz. f. d. Erw. v. Grundst. u. ggl. R.	0,00	-9.449,92	-10.000,00	0,00	0,00	0,00	0,00	-10.000,00	-9.449,92		
I173650106 Kletteranlage	0,00	0,00	-5.800,00	0,00	0,00	0,00	0,00	-5.800,00	0,00		
28 - Ausz. f. d. Erw. v. Grundst. u. ggl. R.	0,00	0,00	-5.800,00	0,00	0,00	0,00	0,00	-5.800,00	0,00		
I183650101 Spielburg, innen	0,00	0,00	0,00	-8.100,00	0,00	0,00	0,00	-8.100,00	0,00		
29 - Ausz. f. d. Erw. v. übr. Sachanlageverm.	0,00	0,00	0,00	-8.100,00	0,00	0,00	0,00	-8.100,00	0,00		
I183650102 Spülstrecke incl. Geschirrspüler	0,00	0,00	0,00	-20.000,00	0,00	0,00	0,00	-20.000,00	0,00		
29 - Ausz. f. d. Erw. v. übr. Sachanlageverm.	0,00	0,00	0,00	-20.000,00	0,00	0,00	0,00	-20.000,00	0,00		
I183650113 Außenspielgerät	0,00	0,00	0,00	-9.100,00	0,00	0,00	0,00	-9.100,00	0,00		
29 - Ausz. f. d. Erw. v. übr. Sachanlageverm.	0,00	0,00	0,00	-9.100,00	0,00	0,00	0,00	-9.100,00	0,00		
I183650116 Spülstrecke incl. Geschirrspüler	0,00	0,00	0,00	-8.300,00	0,00	0,00	0,00	-8.300,00	0,00		
29 - Ausz. f. d. Erw. v. übr. Sachanlageverm.	0,00	0,00	0,00	-8.300,00	0,00	0,00	0,00	-8.300,00	0,00		
I365010018 Spielplatzgeräte Kita B. Döberitz	-23.836,71	0,00	-6.500,00	0,00	0,00	0,00	0,00	-51.500,00	-34.871,68		
28 - Ausz. f. d. Erw. v. Grundst. u. ggl. R.	-23.836,71	0,00	-6.500,00	0,00	0,00	0,00	0,00	-51.500,00	-34.871,68		
I365010019 Einbauküche Kita Gänseblümchen	0,00	0,00	0,00	0,00	0,00	0,00	0,00	-24.000,00	-23.599,40		
29 - Ausz. f. d. Erw. v. übr. Sachanlageverm.	0,00	0,00	0,00	0,00	0,00	0,00	0,00	-24.000,00	-23.599,40		
I365010023 Ersatzneubau Sanitärtrakt Haus 3, Kita Kinderkiste	-7.146,17	0,00	0,00	0,00	0,00	0,00	0,00	-405.500,00	-419.196,16		
25 - Auszahlungen für Baumaßnahmen	-7.146,17	0,00	0,00	0,00	0,00	0,00	0,00	-405.500,00	-419.196,16		
I365010024 Planungskosten Haus 3, Kita Kinderkiste	0,00	0,00	0,00	0,00	0,00	0,00	0,00	-50.000,00	-41.979,10		
25 - Auszahlungen für Baumaßnahmen	0,00	0,00	0,00	0,00	0,00	0,00	0,00	-50.000,00	-41.979,10		
I365010025 Neubau Kita Hönow	-17.910,27	0,00	0,00	0,00	0,00	0,00	0,00	-2.669.800,00	574.161,01		

Haushaltsplan 2018 der Gemeinde Hoppegarten

Teilfinanzhaushalt (Maßnahmenübersicht) - in EUR -											
Gemeinde Hoppegarten											
Produktbereich	36	Kinder-, Jugend- und Familienhilfe									
Produktgruppe	365	Tageseinrichtungen für Kinder									
Produkt	36501	Kindertagesstätten									
Nr. Bezeichnung	vorläufiges Ergebnis 2016	vorläufiges Ergebnis 2017	Ansatz 2017	Ansatz 2018	Finanzplan 2019	Finanzplan 2020	Finanzplan 2021	Bisher bereitgestellt	Gesamt Ein- und Auszahl.		
17 + Einzahlungen aus Investitionszuwendungen	0,00	0,00	0,00	0,00	0,00	0,00	0,00	0,00	817.140,29		
25 - Auszahlungen für Baumaßnahmen	-17.910,27	0,00	0,00	0,00	0,00	0,00	0,00	-3.500.000,00	-242.623,71		
I365010026 Neubau Hort Hönow	0,00	0,00	0,00	0,00	0,00	0,00	0,00	0,00	-4.754,40		
25 - Auszahlungen für Baumaßnahmen	0,00	0,00	0,00	0,00	0,00	0,00	0,00	0,00	-4.754,40		
I365010030 Einbauküche Kita Traumzauberland	0,00	0,00	0,00	0,00	0,00	0,00	0,00	-9.213,50	-3.567,62		
29 - Ausz. f. d. Erw. v. übr. Sachanlageverm.	0,00	0,00	0,00	0,00	0,00	0,00	0,00	-9.213,50	-3.567,62		
I365010032 Spielplatzgeräte Kita Villa Kunterbunt	0,00	-12.546,17	-12.850,00	0,00	0,00	0,00	0,00	-15.350,00	-14.651,51		
28 - Ausz. f. d. Erw. v. Grundst. u. ggl. R.	0,00	-12.546,17	-12.850,00	0,00	0,00	0,00	0,00	-15.350,00	-12.546,17		
29 - Ausz. f. d. Erw. v. übr. Sachanlageverm.	0,00	0,00	0,00	0,00	0,00	0,00	0,00	0,00	-2.105,34		
I365010033 Hochebene Hort Schatztruhe	-11.879,50	0,00	0,00	0,00	0,00	0,00	0,00	-12.000,00	-11.879,50		
29 - Ausz. f. d. Erw. v. übr. Sachanlageverm.	-11.879,50	0,00	0,00	0,00	0,00	0,00	0,00	-12.000,00	-11.879,50		
I365010034 Spülstrecke/ Kondensationshaube Kita Rappel-Zappel	0,00	0,00	0,00	0,00	0,00	0,00	0,00	-16.100,00	-6.102,92		
29 - Ausz. f. d. Erw. v. übr. Sachanlageverm.	0,00	0,00	0,00	0,00	0,00	0,00	0,00	-16.100,00	-6.102,92		
Summe	-60.772,65	-21.996,09	-35.150,00	-45.500,00	0,00	0,00	0,00	-3.314.763,50	4.108,80		
2 unterhalb der festgesetzten Wertgrenzen Summe	-18.379,10	-68.444,67	-111.150,00	-73.500,00	0,00	0,00	0,00	-506.307,30	-255.360,82		
Gesamtsumme	-79.151,75	-90.440,76	-146.300,00	-119.000,00	0,00	0,00	0,00	-3.821.070,80	-251.252,02		

Haushaltsplan 2018 der Gemeinde Hoppegarten

Teilfinanzhaushalt (Maßnahmenübersicht) - in EUR -											
Gemeinde Hoppegarten											
Produktbereich	42	Sportförderung									
Produktgruppe	421	Förderung des Sports									
Produkt	42101	Vereinsförderung									
Nr. Bezeichnung	vorläufiges Ergebnis 2016	vorläufiges Ergebnis 2017	Ansatz 2017	Ansatz 2018	Finanzplan 2019	Finanzplan 2020	Finanzplan 2021	Bisher bereitgestellt	Gesamt Ein- und Auszahl.		
1 oberhalb der festgesetzten Wertgrenzen											
I421000001 Anbau Vereinsheim FSV BWM	0,00	0,00	0,00	0,00	0,00	0,00	0,00	-100.000,00	0,00		
25 - Auszahlungen für Baumaßnahmen	0,00	0,00	0,00	0,00	0,00	0,00	0,00	-100.000,00	0,00		
Summe	0,00	0,00	0,00	0,00	0,00	0,00	0,00	-100.000,00	0,00		
Gesamtsumme	0,00	0,00	0,00	0,00	0,00	0,00	0,00	-100.000,00	0,00		

Haushaltsplan 2018 der Gemeinde Hoppegarten

Teilfinanzhaushalt (Maßnahmenübersicht) - in EUR -											
Gemeinde Hoppegarten											
Produktbereich	51	Räumliche Planung und Entwicklung									
Produktgruppe	511	Räumliche Planungs- und Entwicklungsmaßnahmen									
Produkt	51102	SEW Hönow									
Nr. Bezeichnung	vorläufiges Ergebnis 2016	vorläufiges Ergebnis 2017	Ansatz 2017	Ansatz 2018	Finanzplan 2019	Finanzplan 2020	Finanzplan 2021	Bisher bereitgestellt	Gesamt Ein- und Auszahl.		
1 oberhalb der festgesetzten Wertgrenzen											
I511020001 Ausgleichsbeiträge SEW Hönow	0,00	0,00	0,00	0,00	0,00	0,00	0,00	2.569.400,00	2.441.175,00		
17 + Einzahlungen aus Investitionszuwendungen	0,00	0,00	0,00	0,00	0,00	0,00	0,00	2.569.400,00	2.441.175,00		
I511020003 Veräußerung Baufelder 27.3, 14.2, 26.1, 26.2	0,00	0,00	0,00	0,00	0,00	0,00	0,00	250.000,00	260.520,00		
20 + Einz. a.d.Veräuß. v.Grundst.u.ggl.R.	0,00	0,00	0,00	0,00	0,00	0,00	0,00	230.760,00	0,00		
21 + Einz. aus der Veräuß. von übr. Sachverm.	0,00	0,00	0,00	0,00	0,00	0,00	0,00	19.240,00	260.520,00		
I511020004 Erschließung Baufelder, Straßen, Gehwege	0,00	0,00	0,00	0,00	0,00	0,00	0,00	-400.000,00	-6.892,51		
28 - Ausz. f. d. Erw. v. Grundst. u. ggl. R.	0,00	0,00	0,00	0,00	0,00	0,00	0,00	-400.000,00	-6.892,51		
Summe	0,00	0,00	0,00	0,00	0,00	0,00	0,00	2.419.400,00	2.694.802,49		
Gesamtsumme	0,00	0,00	0,00	0,00	0,00	0,00	0,00	2.419.400,00	2.694.802,49		

Haushaltsplan 2018 der Gemeinde Hoppegarten

Teilfinanzhaushalt (Maßnahmenübersicht) - in EUR -											
Gemeinde Hoppegarten											
Produktbereich	52	Bauen und Wohnen									
Produktgruppe	523	Denkmalschutz und -pflege									
Produkt	52301	Denkmalschutz und -pflege									
Nr. Bezeichnung	vorläufiges Ergebnis 2016	vorläufiges Ergebnis 2017	Ansatz 2017	Ansatz 2018	Finanzplan 2019	Finanzplan 2020	Finanzplan 2021	Bisher bereitgestellt	Gesamt Ein- und Auszahl.		
1 oberhalb der festgesetzten Wertgrenzen											
I175230101 Sanierung Auktionshaus	0,00	-1.249,50	-150.000,00	0,00	0,00	0,00	0,00	-150.000,00	-1.249,50		
17 + Einzahlungen aus Investitionszuwendungen	0,00	0,00	300.000,00	150.000,00	0,00	0,00	0,00	450.000,00	0,00		
25 - Auszahlungen für Baumaßnahmen	0,00	-1.249,50	-450.000,00	-150.000,00	0,00	0,00	0,00	-600.000,00	-1.249,50		
I523000001 Kaiserbahnhof	-40.878,80	-349.017,31	0,00	-589.300,00	-81.300,00	0,00	0,00	-1.246.300,00	-587.337,11		
17 + Einzahlungen aus Investitionszuwendungen	0,00	0,00	0,00	54.000,00	0,00	0,00	0,00	1.125.000,00	0,00		
25 - Auszahlungen für Baumaßnahmen	-40.878,80	-349.017,31	0,00	-643.300,00	-81.300,00	0,00	0,00	-2.371.300,00	-587.337,11		
Summe	-40.878,80	-350.266,81	-150.000,00	-589.300,00	-81.300,00	0,00	0,00	-1.396.300,00	-588.586,61		
Gesamtsumme	-40.878,80	-350.266,81	-150.000,00	-589.300,00	-81.300,00	0,00	0,00	-1.396.300,00	-588.586,61		

Haushaltsplan 2018 der Gemeinde Hoppegarten

Teilfinanzhaushalt (Maßnahmenübersicht) - in EUR -											
Gemeinde Hoppegarten											
Produktbereich	54	Verkehrsflächen und -anlagen, ÖPNV									
Produktgruppe	541	Gemeindestraßen									
Produkt	54101	Gemeindestraßen									
Nr. Bezeichnung	vorläufiges Ergebnis 2016	vorläufiges Ergebnis 2017	Ansatz 2017	Ansatz 2018	Finanzplan 2019	Finanzplan 2020	Finanzplan 2021	Bisher bereitgestellt	Gesamt Ein- und Auszahl.		
1 oberhalb der festgesetzten Wertgrenzen											
I165410101 Umverlegung Brandenburgische Str.	-6.161,62	-25.850,06	-525.000,00	0,00	0,00	0,00	0,00	-568.000,00	-32.011,68		
25 - Auszahlungen für Baumaßnahmen	-6.161,62	-25.850,06	-525.000,00	0,00	0,00	0,00	0,00	-568.000,00	-32.011,68		
I165410102 ZR 1 - Fortführung	0,00	0,00	-44.500,00	0,00	0,00	0,00	0,00	-44.500,00	0,00		
17 + Einzahlungen aus Investitionszuwendungen	0,00	0,00	212.500,00	0,00	0,00	0,00	0,00	212.500,00	0,00		
25 - Auszahlungen für Baumaßnahmen	0,00	0,00	-257.000,00	0,00	0,00	0,00	0,00	-257.000,00	0,00		
I175410101 Beleuchtung B1	0,00	-24.403,77	-35.000,00	0,00	0,00	0,00	0,00	-35.000,00	-24.403,77		
25 - Auszahlungen für Baumaßnahmen	0,00	-24.403,77	-35.000,00	0,00	0,00	0,00	0,00	-35.000,00	-24.403,77		
I185410101 Bau Radweg an der L338	0,00	0,00	0,00	-23.000,00	0,00	0,00	0,00	-23.000,00	0,00		
25 - Auszahlungen für Baumaßnahmen	0,00	0,00	0,00	-23.000,00	0,00	0,00	0,00	-23.000,00	0,00		
I185410102 Zufahrt Lenné-Schule zur L 339	0,00	0,00	0,00	-50.000,00	0,00	0,00	0,00	-50.000,00	0,00		
25 - Auszahlungen für Baumaßnahmen	0,00	0,00	0,00	-50.000,00	0,00	0,00	0,00	-50.000,00	0,00		
I185410103 Ersatz Einzelleuchten	0,00	0,00	0,00	-30.000,00	-30.000,00	-30.000,00	-30.000,00	-30.000,00	0,00		
25 - Auszahlungen für Baumaßnahmen	0,00	0,00	0,00	-30.000,00	-30.000,00	-30.000,00	-30.000,00	-30.000,00	0,00		
I185410104 Am Anger, Münchehofe	0,00	0,00	0,00	-35.000,00	-85.000,00	0,00	0,00	-35.000,00	0,00		
17 + Einzahlungen aus Investitionszuwendungen	0,00	0,00	0,00	0,00	90.000,00	0,00	0,00	0,00	0,00		
25 - Auszahlungen für Baumaßnahmen	0,00	0,00	0,00	-35.000,00	-175.000,00	0,00	0,00	-35.000,00	0,00		
I205410101 Heidemühler Weg, Planung und Bau	0,00	0,00	0,00	0,00	0,00	-75.000,00	-390.000,00	0,00	0,00		
25 - Auszahlungen für Baumaßnahmen	0,00	0,00	0,00	0,00	0,00	-75.000,00	-390.000,00	0,00	0,00		
I205410102 Fichtengrund, Planung und Bau	0,00	0,00	0,00	0,00	0,00	-70.000,00	-350.000,00	0,00	0,00		
25 - Auszahlungen für Baumaßnahmen	0,00	0,00	0,00	0,00	0,00	-70.000,00	-350.000,00	0,00	0,00		
I541010001 Rudolf-Breitscheidt-Str., Ausbau	-814.898,15	-130.200,64	250.000,00	0,00	0,00	0,00	0,00	-2.030.870,12	-2.513.119,69		

Haushaltsplan 2018 der Gemeinde Hoppegarten

Teilfinanzhaushalt (Maßnahmenübersicht) - in EUR -											
Gemeinde Hoppegarten											
Produktbereich	54	Verkehrsflächen und -anlagen, ÖPNV									
Produktgruppe	541	Gemeindestraßen									
Produkt	54101	Gemeindestraßen									
Nr. Bezeichnung	vorläufiges Ergebnis 2016	vorläufiges Ergebnis 2017	Ansatz 2017	Ansatz 2018	Finanzplan 2019	Finanzplan 2020	Finanzplan 2021	Bisher bereitgestellt	Gesamt Ein- und Auszahl.		
17 + Einzahlungen aus Investitionszuwendungen	0,00	0,00	250.000,00	0,00	0,00	0,00	0,00	800.000,00	0,00		
25 - Auszahlungen für Baumaßnahmen	-814.898,15	-130.200,64	0,00	0,00	0,00	0,00	0,00	-2.830.870,12	-2.513.119,69		
1541010002 Alter Feldweg, Planung	-6.247,50	0,00	0,00	0,00	0,00	0,00	0,00	-950.000,00	-29.974,92		
25 - Auszahlungen für Baumaßnahmen	-6.247,50	0,00	0,00	0,00	0,00	0,00	0,00	-950.000,00	-29.974,92		
1541010003 Alter Feldweg, Ausbau	0,00	0,00	0,00	0,00	0,00	0,00	0,00	450.000,00	0,00		
17 + Einzahlungen aus Investitionszuwendungen	0,00	0,00	0,00	0,00	0,00	0,00	0,00	450.000,00	0,00		
1541010004 Dorfstr. Hönow ZR1, Geh- und Radweg	-6.009,40	0,00	0,00	0,00	0,00	0,00	0,00	-289.000,00	-143.451,17		
17 + Einzahlungen aus Investitionszuwendungen	0,00	0,00	0,00	0,00	0,00	0,00	0,00	195.000,00	0,00		
25 - Auszahlungen für Baumaßnahmen	-6.009,40	0,00	0,00	0,00	0,00	0,00	0,00	-484.000,00	-143.451,17		
1541010005 Alte Berliner Str. Brückensanierung	-201.797,36	-66.592,66	0,00	0,00	0,00	0,00	0,00	-810.455,18	-670.870,05		
25 - Auszahlungen für Baumaßnahmen	-201.797,36	-66.592,66	0,00	0,00	0,00	0,00	0,00	-810.455,18	-670.870,05		
1541010006 Eichenstraße, Planung u. Ausbau	-255.777,83	73.868,40	0,00	0,00	0,00	0,00	0,00	-135.000,00	-208.203,96		
17 + Einzahlungen aus Investitionszuwendungen	0,00	0,00	0,00	0,00	0,00	0,00	0,00	195.000,00	0,00		
25 - Auszahlungen für Baumaßnahmen	-255.777,83	-48.187,12	0,00	0,00	0,00	0,00	0,00	-330.000,00	-330.259,48		
1541010008 Hegelstraße, Planung u. Ausbau	0,00	0,00	0,00	-30.000,00	-105.000,00	-105.000,00	0,00	-30.000,00	0,00		
17 + Einzahlungen aus Investitionszuwendungen	0,00	0,00	0,00	0,00	195.000,00	195.000,00	0,00	0,00	0,00		
25 - Auszahlungen für Baumaßnahmen	0,00	0,00	0,00	-30.000,00	-300.000,00	-300.000,00	0,00	-30.000,00	0,00		
1541010010 Gehweg Im Busch, Ausbau	27.093,29	913,05	0,00	0,00	0,00	0,00	0,00	7.500,00	-13.635,23		
17 + Einzahlungen aus Investitionszuwendungen	0,00	0,00	0,00	0,00	0,00	0,00	0,00	57.500,00	0,00		
25 - Auszahlungen für Baumaßnahmen	0,00	0,00	0,00	0,00	0,00	0,00	0,00	-50.000,00	-41.641,57		
1541010011 Alte Berliner Str., Gehweg	0,00	6.605,61	130.000,00	0,00	0,00	0,00	0,00	-128.042,38	-179.403,65		
17 + Einzahlungen aus Investitionszuwendungen	0,00	0,00	130.000,00	0,00	0,00	0,00	0,00	130.000,00	0,00		

Haushaltsplan 2018 der Gemeinde Hoppegarten

Teilfinanzhaushalt (Maßnahmenübersicht) - in EUR -										
Gemeinde Hoppegarten										
Produktbereich	54	Verkehrsflächen und -anlagen, ÖPNV								
Produktgruppe	541	Gemeindestraßen								
Produkt	54101	Gemeindestraßen								
Nr. Bezeichnung	vorläufiges Ergebnis 2016	vorläufiges Ergebnis 2017	Ansatz 2017	Ansatz 2018	Finanzplan 2019	Finanzplan 2020	Finanzplan 2021	Bisher bereitgestellt	Gesamt Ein- und Auszahl.	
25 - Auszahlungen für Baumaßnahmen	0,00	6.605,61	0,00	0,00	0,00	0,00	0,00	-258.042,38	-179.403,65	
1541010012 Dorfstraße Hönow Gehweg	0,00	-46.773,14	-70.000,00	132.000,00	0,00	0,00	0,00	-184.528,91	-242.305,19	
17 + Einzahlungen aus Investitionszuwendungen	0,00	0,00	0,00	132.000,00	0,00	0,00	0,00	132.000,00	0,00	
25 - Auszahlungen für Baumaßnahmen	0,00	-46.773,14	-70.000,00	0,00	0,00	0,00	0,00	-316.528,91	-242.305,19	
1541010013 Rennbahnallee, Ausbau	0,00	0,00	0,00	0,00	0,00	0,00	0,00	-400.000,00	-264.966,36	
25 - Auszahlungen für Baumaßnahmen	0,00	0,00	0,00	0,00	0,00	0,00	0,00	-400.000,00	-264.966,36	
1541010014 Thälmannstraße, Ausbau	0,00	0,00	0,00	137.000,00	0,00	0,00	0,00	-623.000,00	-32.943,98	
17 + Einzahlungen aus Investitionszuwendungen	0,00	0,00	0,00	137.000,00	0,00	0,00	0,00	137.000,00	0,00	
25 - Auszahlungen für Baumaßnahmen	0,00	0,00	0,00	0,00	0,00	0,00	0,00	-760.000,00	-32.943,98	
1541010015 Gehweg im Busch, Planung	0,00	0,00	0,00	0,00	0,00	0,00	0,00	-15.000,00	-11.265,90	
25 - Auszahlungen für Baumaßnahmen	0,00	0,00	0,00	0,00	0,00	0,00	0,00	-15.000,00	-11.265,90	
1541010017 Waldstraße, Planung u. Ausbau	0,00	-342.477,45	-250.000,00	0,00	0,00	0,00	0,00	-310.000,00	-347.737,35	
17 + Einzahlungen aus Investitionszuwendungen	0,00	0,00	450.000,00	0,00	0,00	0,00	0,00	450.000,00	0,00	
25 - Auszahlungen für Baumaßnahmen	0,00	-556.930,20	-700.000,00	0,00	0,00	0,00	0,00	-760.000,00	-563.140,10	
1541010019 Buchenstraße, Planung u. Ausbau	0,00	0,00	-10.000,00	-30.000,00	0,00	0,00	0,00	-40.000,00	0,00	
17 + Einzahlungen aus Investitionszuwendungen	0,00	0,00	0,00	50.000,00	0,00	0,00	0,00	50.000,00	0,00	
25 - Auszahlungen für Baumaßnahmen	0,00	0,00	-10.000,00	-80.000,00	0,00	0,00	0,00	-90.000,00	0,00	
1541010023 Münchener Straße	0,00	0,00	0,00	0,00	0,00	0,00	0,00	-30.000,00	-29.887,75	
25 - Auszahlungen für Baumaßnahmen	0,00	0,00	0,00	0,00	0,00	0,00	0,00	-30.000,00	-29.887,75	
1541010024 Radwegebau Münchehofe zur B1, Planung	0,00	0,00	-25.000,00	0,00	0,00	0,00	0,00	-25.000,00	0,00	
25 - Auszahlungen für Baumaßnahmen	0,00	0,00	-25.000,00	0,00	0,00	0,00	0,00	-25.000,00	0,00	
1541010025 Münchehofer Str. Verkehrsberuhigung	-9.293,42	-54.524,85	0,00	0,00	0,00	0,00	0,00	-70.000,00	-63.818,27	
25 - Auszahlungen für Baumaßnahmen	-9.293,42	-54.524,85	0,00	0,00	0,00	0,00	0,00	-70.000,00	-63.818,27	

Haushaltsplan 2018 der Gemeinde Hoppegarten

Teilfinanzhaushalt (Maßnahmenübersicht) - in EUR -											
Gemeinde Hoppegarten											
Produktbereich	54	Verkehrsflächen und -anlagen, ÖPNV									
Produktgruppe	541	Gemeindestraßen									
Produkt	54101	Gemeindestraßen									
Nr. Bezeichnung	vorläufiges Ergebnis 2016	vorläufiges Ergebnis 2017	Ansatz 2017	Ansatz 2018	Finanzplan 2019	Finanzplan 2020	Finanzplan 2021	Bisher bereitgestellt	Gesamt Ein- und Auszahl.		
1541010027 Triftstraße, Beleuchtung	-3.843,95	-47.667,85	0,00	0,00	0,00	0,00	0,00	-85.000,00	-51.511,80		
25 - Auszahlungen für Baumaßnahmen	-3.843,95	-47.667,85	0,00	0,00	0,00	0,00	0,00	-85.000,00	-51.511,80		
1541010030 Verkehrsberuhigung Triftstraße	-2.621,22	-13.976,26	0,00	0,00	0,00	0,00	0,00	-40.000,00	-16.597,48		
25 - Auszahlungen für Baumaßnahmen	-2.621,22	-13.976,26	0,00	0,00	0,00	0,00	0,00	-40.000,00	-16.597,48		
1541010032 Alte Berliner Straße	0,00	0,00	-30.000,00	-40.000,00	-230.000,00	0,00	0,00	-70.000,00	0,00		
17 + Einzahlungen aus Investitionszuwendungen	0,00	0,00	0,00	0,00	300.000,00	0,00	0,00	0,00	0,00		
25 - Auszahlungen für Baumaßnahmen	0,00	0,00	-30.000,00	-40.000,00	-530.000,00	0,00	0,00	-70.000,00	0,00		
1541010033 Brücken und Durchlässe SEW Hönow	-19.915,13	-1.160,09	-172.000,00	-534.000,00	0,00	0,00	0,00	-726.000,00	-21.075,22		
25 - Auszahlungen für Baumaßnahmen	-19.915,13	-1.160,09	-172.000,00	-534.000,00	0,00	0,00	0,00	-726.000,00	-21.075,22		
Summe	-1.299.472,29	-672.239,71	-781.500,00	-503.000,00	-450.000,00	-280.000,00	-770.000,00	-7.319.896,59	-4.897.183,42		
2 unterhalb der festgesetzten Wertgrenzen Summe	0,00	-12.503,39	0,00	0,00	0,00	0,00	0,00	-12.261,00	-14.764,39		
Gesamtsumme	-1.299.472,29	-684.743,10	-781.500,00	-503.000,00	-450.000,00	-280.000,00	-770.000,00	-7.332.157,59	-4.911.947,81		

Haushaltsplan 2018 der Gemeinde Hoppegarten

Teilfinanzhaushalt (Maßnahmenübersicht) - in EUR -											
Gemeinde Hoppegarten											
Produktbereich	54	Verkehrsflächen und -anlagen, ÖPNV									
Produktgruppe	542	Kreisstraßen									
Produkt	54201	Kreisstraßen									
Nr. Bezeichnung	vorläufiges Ergebnis 2016	vorläufiges Ergebnis 2017	Ansatz 2017	Ansatz 2018	Finanzplan 2019	Finanzplan 2020	Finanzplan 2021	Bisher bereitgestellt	Gesamt Ein- und Auszahl.		
1 oberhalb der festgesetzten Wertgrenzen											
1165420001 Wiesenstraße, Gehweg und Beleuchtung	0,00	0,00	-47.300,00	38.000,00	0,00	0,00	0,00	-9.300,00	0,00		
17 + Einzahlungen aus Investitionszuwendungen	0,00	0,00	52.700,00	38.000,00	0,00	0,00	0,00	90.700,00	0,00		
25 - Auszahlungen für Baumaßnahmen	0,00	0,00	-100.000,00	0,00	0,00	0,00	0,00	-100.000,00	0,00		
Summe	0,00	0,00	-47.300,00	38.000,00	0,00	0,00	0,00	-9.300,00	0,00		
Gesamtsumme	0,00	0,00	-47.300,00	38.000,00	0,00	0,00	0,00	-9.300,00	0,00		

Haushaltsplan 2018 der Gemeinde Hoppegarten

Teilfinanzhaushalt (Maßnahmenübersicht) - in EUR -											
Gemeinde Hoppegarten											
Produktbereich	54	Verkehrsflächen und -anlagen, ÖPNV									
Produktgruppe	543	Landesstraßen									
Produkt	54301	Landesstraßen									
Nr. Bezeichnung	vorläufiges Ergebnis 2016	vorläufiges Ergebnis 2017	Ansatz 2017	Ansatz 2018	Finanzplan 2019	Finanzplan 2020	Finanzplan 2021	Bisher bereitgestellt	Gesamt Ein- und Auszahl.		
1 oberhalb der festgesetzten Wertgrenzen											
I543000001 L 33 - 2. Bauabschnitt	0,00	0,00	0,00	-100.000,00	0,00	0,00	0,00	-100.000,00	0,00		
25 - Auszahlungen für Baumaßnahmen	0,00	0,00	0,00	-100.000,00	0,00	0,00	0,00	-100.000,00	0,00		
I543000002 L33 Ausbau (Gehweg und Beleuchtung)	0,00	0,00	0,00	0,00	0,00	0,00	0,00	-100.000,00	-8.955,35		
25 - Auszahlungen für Baumaßnahmen	0,00	0,00	0,00	0,00	0,00	0,00	0,00	-100.000,00	-8.955,35		
Summe	0,00	0,00	0,00	-100.000,00	0,00	0,00	0,00	-200.000,00	-8.955,35		
Gesamtsumme	0,00	0,00	0,00	-100.000,00	0,00	0,00	0,00	-200.000,00	-8.955,35		

Haushaltsplan 2018 der Gemeinde Hoppegarten

Teilfinanzhaushalt (Maßnahmenübersicht) - in EUR -											
Gemeinde Hoppegarten											
Produktbereich	54	Verkehrsflächen und -anlagen, ÖPNV									
Produktgruppe	546	Parkeinrichtungen									
Produkt	54601	Parkeinrichtungen									
Nr. Bezeichnung	vorläufiges Ergebnis 2016	vorläufiges Ergebnis 2017	Ansatz 2017	Ansatz 2018	Finanzplan 2019	Finanzplan 2020	Finanzplan 2021	Bisher bereitgestellt	Gesamt Ein- und Auszahl.		
1 oberhalb der festgesetzten Wertgrenzen											
1175460101 Parkplatzbau Dorfanger Honow	0,00	0,00	-5.000,00	-25.000,00	0,00	0,00	0,00	-30.000,00	0,00		
25 - Auszahlungen für Baumaßnahmen	0,00	0,00	-5.000,00	-25.000,00	0,00	0,00	0,00	-30.000,00	0,00		
1546010001 Parkplatz SEW Honow, Planung	0,00	0,00	0,00	0,00	0,00	0,00	0,00	-10.000,00	0,00		
25 - Auszahlungen für Baumaßnahmen	0,00	0,00	0,00	0,00	0,00	0,00	0,00	-10.000,00	0,00		
Summe	0,00	0,00	-5.000,00	-25.000,00	0,00	0,00	0,00	-40.000,00	0,00		
Gesamtsumme	0,00	0,00	-5.000,00	-25.000,00	0,00	0,00	0,00	-40.000,00	0,00		

Haushaltsplan 2018 der Gemeinde Hoppegarten

Teilfinanzhaushalt (Maßnahmenübersicht) - in EUR -											
Gemeinde Hoppegarten											
Produktbereich	54	Verkehrsflächen und -anlagen, ÖPNV									
Produktgruppe	547	ÖPNV									
Produkt	54701	ÖPNV									
Nr. Bezeichnung	vorläufiges Ergebnis 2016	vorläufiges Ergebnis 2017	Ansatz 2017	Ansatz 2018	Finanzplan 2019	Finanzplan 2020	Finanzplan 2021	Bisher bereitgestellt	Gesamt Ein- und Auszahl.		
1 oberhalb der festgesetzten Wertgrenzen											
1185470001 Videoanlage Bahnhof Hoppegarten	0,00	0,00	0,00	-20.000,00	0,00	0,00	0,00	-20.000,00	0,00		
29 - Ausz. f. d. Erw. v. übr. Sachanlageverm.	0,00	0,00	0,00	-20.000,00	0,00	0,00	0,00	-20.000,00	0,00		
Summe	0,00	0,00	0,00	-20.000,00	0,00	0,00	0,00	-20.000,00	0,00		
Gesamtsumme	0,00	0,00	0,00	-20.000,00	0,00	0,00	0,00	-20.000,00	0,00		

Haushaltsplan 2018 der Gemeinde Hoppegarten

Teilfinanzhaushalt (Maßnahmenübersicht) - in EUR -											
Gemeinde Hoppegarten											
Produktbereich	55	Natur- und Landschaftspflege									
Produktgruppe	551	Öffentliches Grün/Landschaftsbau									
Produkt	55101	öffentliches Grün/Landschaftsbau									
Nr. Bezeichnung	vorläufiges Ergebnis 2016	vorläufiges Ergebnis 2017	Ansatz 2017	Ansatz 2018	Finanzplan 2019	Finanzplan 2020	Finanzplan 2021	Bisher bereitgestellt	Gesamt Ein- und Auszahl.		
1 oberhalb der festgesetzten Wertgrenzen											
1175510101 Spielplatzbau im Park am S-Bhf.	0,00	-7.634,37	-50.000,00	-44.000,00	0,00	0,00	0,00	-94.000,00	-7.634,37		
25 - Auszahlungen für Baumaßnahmen	0,00	-7.634,37	-50.000,00	-44.000,00	0,00	0,00	0,00	-94.000,00	-7.634,37		
1185510102 Jugendspielplatz	0,00	0,00	0,00	-50.000,00	0,00	0,00	0,00	-50.000,00	0,00		
25 - Auszahlungen für Baumaßnahmen	0,00	0,00	0,00	-50.000,00	0,00	0,00	0,00	-50.000,00	0,00		
I551010003 Parkanlage S-Bahnhof Hoppegarten	174.487,25	-297.413,25	0,00	0,00	0,00	0,00	0,00	-152.000,00	-122.926,00		
17 + Einzahlungen aus Investitionszuwendungen	0,00	0,00	0,00	0,00	0,00	0,00	0,00	200.000,00	0,00		
25 - Auszahlungen für Baumaßnahmen	-25.501,89	-297.413,25	0,00	0,00	0,00	0,00	0,00	-352.000,00	-322.915,14		
Summe	174.487,25	-305.047,62	-50.000,00	-94.000,00	0,00	0,00	0,00	-296.000,00	-130.560,37		
2 unterhalb der festgesetzten Wertgrenzen											
Wertgrenzen Summe	-4.365,49	0,00	0,00	-5.000,00	0,00	0,00	0,00	-69.000,00	-18.704,99		
Gesamtsumme	170.121,76	-305.047,62	-50.000,00	-99.000,00	0,00	0,00	0,00	-365.000,00	-149.265,36		

Haushaltsplan 2018 der Gemeinde Hoppegarten

Teilfinanzhaushalt (Maßnahmenübersicht) - in EUR -											
Gemeinde Hoppegarten											
Produktbereich	55	Natur- und Landschaftspflege									
Produktgruppe	552	Öffentliche Gewässer/wasserbauliche Anlagen									
Produkt	55201	Öffentliche Gewässer/wasserbauliche Anlagen									
Nr. Bezeichnung	vorläufiges Ergebnis 2016	vorläufiges Ergebnis 2017	Ansatz 2017	Ansatz 2018	Finanzplan 2019	Finanzplan 2020	Finanzplan 2021	Bisher bereitgestellt	Gesamt Ein- und Auszahl.		
1 oberhalb der festgesetzten Wertgrenzen											
1552000001 Sanierung Dorfteich Münchehofe	-40.300,67	-55.222,23	0,00	0,00	0,00	0,00	0,00	-800.000,00	-103.492,93		
25 - Auszahlungen für Baumaßnahmen	-40.300,67	-55.222,23	0,00	0,00	0,00	0,00	0,00	-800.000,00	-103.492,93		
Summe	-40.300,67	-55.222,23	0,00	0,00	0,00	0,00	0,00	-800.000,00	-103.492,93		
Gesamtsumme	-40.300,67	-55.222,23	0,00	0,00	0,00	0,00	0,00	-800.000,00	-103.492,93		

Haushaltsplan 2018 der Gemeinde Hoppegarten

Teilfinanzhaushalt (Maßnahmenübersicht) - in EUR -											
Gemeinde Hoppegarten											
Produktbereich	55	Natur- und Landschaftspflege									
Produktgruppe	553	Friedhofs- und Bestattungswesen									
Produkt	55301	Friedhöfe									
Nr. Bezeichnung	vorläufiges Ergebnis 2016	vorläufiges Ergebnis 2017	Ansatz 2017	Ansatz 2018	Finanzplan 2019	Finanzplan 2020	Finanzplan 2021	Bisher bereitgestellt	Gesamt Ein- und Auszahl.		
1165530101 Herstellung Gehweg auf Friedhof	0,00	-35.650,90	0,00	0,00	0,00	0,00	0,00	0,00	-35.650,90		
25 - Auszahlungen für Baumaßnahmen	0,00	-35.650,90	0,00	0,00	0,00	0,00	0,00	0,00	-35.650,90		
1 oberhalb der festgesetzten Wertgrenzen											
1165530102 Wegeherstellung Friedhof Hönow	-7.229,52	-3.457,84	0,00	0,00	0,00	0,00	0,00	-7.299,52	-10.687,36		
25 - Auszahlungen für Baumaßnahmen	-7.229,52	-3.457,84	0,00	0,00	0,00	0,00	0,00	-7.299,52	-10.687,36		
1185530103 Halbanonyme Grabstelle Friedhof Hönow	0,00	0,00	0,00	-12.000,00	0,00	0,00	0,00	-12.000,00	0,00		
25 - Auszahlungen für Baumaßnahmen	0,00	0,00	0,00	-12.000,00	0,00	0,00	0,00	-12.000,00	0,00		
1185530104 Aufsitzmäher	0,00	0,00	0,00	-6.000,00	0,00	0,00	0,00	-6.000,00	0,00		
29 - Ausz. f. d. Erw. v. übr. Sachanlageverm.	0,00	0,00	0,00	-6.000,00	0,00	0,00	0,00	-6.000,00	0,00		
Summe	-7.229,52	-3.457,84	0,00	-18.000,00	0,00	0,00	0,00	-25.299,52	-10.687,36		
2 unterhalb der festgesetzten Wertgrenzen											
Summe	0,00	-5.750,10	-5.000,00	-2.000,00	0,00	0,00	0,00	-20.005,18	-9.201,02		
Gesamtsumme	-7.229,52	-44.858,84	-5.000,00	-20.000,00	0,00	0,00	0,00	-45.304,70	-55.539,28		

Haushaltsplan 2018 der Gemeinde Hoppegarten

Teilfinanzhaushalt (Maßnahmenübersicht) - in EUR -											
Gemeinde Hoppegarten											
Produktbereich	57	Wirtschaft und Tourismus									
Produktgruppe	571	Wirtschaftsförderung									
Produkt	57101	Wirtschaftsförderung									
Nr. Bezeichnung	vorläufiges Ergebnis 2016	vorläufiges Ergebnis 2017	Ansatz 2017	Ansatz 2018	Finanzplan 2019	Finanzplan 2020	Finanzplan 2021	Bisher bereitgestellt	Gesamt Ein- und Auszahl.		
2 unterhalb der festgesetzten Wertgrenzen Summe	0,00	0,00	0,00	0,00	0,00	0,00	0,00	-7.271,26	-7.271,26		

Haushaltsplan 2018 der Gemeinde Hoppegarten

Teilfinanzhaushalt (Maßnahmenübersicht) - in EUR -											
Gemeinde Hoppegarten											
Produktbereich	57	Wirtschaft und Tourismus									
Produktgruppe	575	Tourismus									
Produkt	57501	Tourismus									
Nr. Bezeichnung	vorläufiges Ergebnis 2016	vorläufiges Ergebnis 2017	Ansatz 2017	Ansatz 2018	Finanzplan 2019	Finanzplan 2020	Finanzplan 2021	Bisher bereitgestellt	Gesamt Ein- und Auszahl.		
1 oberhalb der festgesetzten Wertgrenzen											
I175750101 Leitsystem Gartennachbarn	0,00	0,00	0,00	-12.000,00	0,00	0,00	0,00	-12.000,00	0,00		
25 - Auszahlungen für Baumaßnahmen	0,00	0,00	0,00	-12.000,00	0,00	0,00	0,00	-12.000,00	0,00		
I575010001 Tourismus-Leitsystem, Planung	0,00	0,00	0,00	0,00	0,00	0,00	0,00	-22.100,00	-3.712,80		
25 - Auszahlungen für Baumaßnahmen	0,00	0,00	0,00	0,00	0,00	0,00	0,00	-22.100,00	-3.712,80		
I575010002 Tourismus-Leitsystem, Ausbau	-876,62	-12.840,10	0,00	-39.200,00	-35.000,00	-35.000,00	-35.000,00	-87.100,00	-16.108,62		
25 - Auszahlungen für Baumaßnahmen	-876,62	-12.840,10	0,00	-39.200,00	-35.000,00	-35.000,00	-35.000,00	-87.100,00	-16.108,62		
I575010003 E11 Gestaltung	-2.418,02	0,00	0,00	0,00	0,00	0,00	0,00	-12.500,00	-10.713,53		
25 - Auszahlungen für Baumaßnahmen	0,00	0,00	0,00	0,00	0,00	0,00	0,00	-12.500,00	-8.295,51		
29 - Ausz. f. d. Erw. v. übr. Sachanlageverm.	-2.418,02	0,00	0,00	0,00	0,00	0,00	0,00	0,00	-2.418,02		
Summe	-3.294,64	-12.840,10	0,00	-51.200,00	-35.000,00	-35.000,00	-35.000,00	-133.700,00	-30.534,95		
2 unterhalb der festgesetzten Wertgrenzen											
Summe	0,00	0,00	0,00	-500,00	0,00	0,00	0,00	-500,00	0,00		
Gesamtsumme	-3.294,64	-12.840,10	0,00	-51.700,00	-35.000,00	-35.000,00	-35.000,00	-134.200,00	-30.534,95		

Haushaltsplan 2018 der Gemeinde Hoppegarten

Teilfinanzhaushalt (Maßnahmenübersicht) - in EUR -											
Gemeinde Hoppegarten											
Produktbereich	61	Allgemeine Finanzwirtschaft									
Produktgruppe	611	Steuern, allgemeine Zuweisungen, allgemeine Umlagen									
Produkt	61101	Steuern, allgemeine Zuweisungen									
Nr. Bezeichnung	vorläufiges Ergebnis 2016	vorläufiges Ergebnis 2017	Ansatz 2017	Ansatz 2018	Finanzplan 2019	Finanzplan 2020	Finanzplan 2021	Bisher bereitgestellt	Gesamt Ein- und Auszahl.		
1 oberhalb der festgesetzten Wertgrenzen											
1611010001 Investive Schlüsselzuweisung	151.452,00	144.304,00	144.000,00	161.000,00	160.000,00	160.000,00	160.000,00	1.222.800,00	607.657,00		
17 + Einzahlungen aus Investitionszuwendungen	151.452,00	144.304,00	144.000,00	161.000,00	160.000,00	160.000,00	160.000,00	569.132,00	607.657,00		
Summe	151.452,00	144.304,00	144.000,00	161.000,00	160.000,00	160.000,00	160.000,00	1.222.800,00	607.657,00		
Gesamtsumme	151.452,00	144.304,00	144.000,00	161.000,00	160.000,00	160.000,00	160.000,00	1.222.800,00	607.657,00		



Anlagen

zur

Haushaltsplanung 2018

Übersicht über die Ergebnisentwicklung Haushaltsjahr 2018 -in EUR-

Gemeinde Hoppegarten

Nr.	Bezeichnung	vorläufiges Ergebnis 2016*	Ansatz 2017	Ansatz 2018	Planung 2019	Planung 2020	Planung 2021
010	ordentliches Ergebnis gemäß ErgebnisHH/-rechnung	3.531.854	106.800	424.500	- 116.900	180.800	287.200
020	+ Fehlbeträge aus Vorjahren	0,00	0,00	0,00	0,00	0,00	0,00
030	= ord. Ergebnis unter Berücksichtigung von Fehlbeträgen aus Vorjahren	3.531.854	106.800	424.500	- 116.900	180.800	287.200
040	+ Entnahme aus Rücklage Überschüsse des ord.Ergebnisses aus Vorjahren	0,00	0,00	0,00	0,00	0,00	287.200
050	+ Überschüsse des außerordentlichen Ergebnisses des laufenden Jahres	0,00	0,00	0,00	0,00	0,00	0,00
060	+ Entnahme aus Rücklage Überschüsse des außerord. Ergebnisses aus Vorjahren	0,00	0,00	0,00	0,00	0,00	0,00
070	= ord. Jahreserg. n. Heranz. v. Ersatzdeckungsm. gem. § 26 II u III KomHKV	3.531.854	106.800	424.500	- 116.900	180.800	287.200
080	Zuführung an Rücklage aus Übersch. des ord. Ergebnisses gem. § 26 I KomHKV	3.531.854	106.800	424.500	- 116.900	180.800	287.200
090	außerord. Ergebnis gemäß ErgebnisHH/-rechnung	0,00	0	0,00	0,00	0,00	0,00
100	+ Fehlbeträge aus Vorjahren	0,00	0,00	0,00	0,00	0,00	0,00
110	= außerord. Ergebnis unter Berücksichtigung von Fehlbeträgen aus Vorjahren	0,00	0	0,00	0,00	0,00	0,00
120	- Überschussverwendung zum Ausgleich des ordentlichen Ergebnisses	0,00	0,00	0,00	0,00	0,00	0,00
130	+ Entnahme aus Rücklage aus Überschüssen des außerord. Ergebnisses aus Vorj.	0,00	0,00	0,00	0,00	0,00	0,00
140	= AO Jahreserg.n.Verw.als/Heranz.v.Ersatz deckungsm.gem.§26 III,V,VI KomHKV	0,00	0	0,00	0,00	0,00	0,00
150	Zuführung an Rücklage aus Überschüssen des außerord. Ergebnisses	0,00	0	0,00	0,00	0,00	0,00
160	Stand der Rücklage aus Überschüssen des ordentlichen Ergebnisses (Plan)	11.721.224,00	11.828.024	12.252.524	12.135.624	12.316.424	12.603.624
170	Stand der Rücklage aus Überschüssen des außerordentlichen Ergebnisses (Plan)	131.629,00	131.629	131.629	131.629	131.629	131.629

* Vorläufiges Ergebnis 2016 ohne Abschreibungen und Erträge aus Auflösung Sonderposten

Rücklagenübersicht Haushaltsjahr 2018
-in EUR-

Gemeinde Hoppegarten

Nr.	Bezeichnung	Stand zum 31.12.2016	Vor. Stand zum 31.12.2017	Zuführungen 2018	Inanspruch- nahme 2018	Vor. Stand zum 31.12.2018
010	Rücklagen aus Überschüssen des ordentlichen Ergebnisses	11.721.224,00	11.828.024,00	424.500,00	0,00	12.252.524
020	Rücklagen aus Überschüssen des außerordentlichen Ergebnisses	131.629,00	131.629,00	0,00	0,00	131.629,00
030	Gesamtsumme Überschussrücklagen	11.852.853,00	11.959.653,00	424.500,00	0,00	12.384.153,00
040	Sonderrücklagen	0,00	0,00	0,00	0,00	0,00
050	davon aus noch nicht verwendeten investiven Schlüsselzuweisungen	0,00	0,00	0,00	0,00	0,00
060	davon aus der ehemaligen kameraleen allgemeinen Rücklage	0,00	0,00	0,00	0,00	0,00
070	Gesamtsumme Sonderrücklagen	11.852.853,00	11.959.653,00	424.500,00	0,00	12.384.153,00

**Übersicht über die aus VE. vorauss. fällig werdenden Auszahlungen
HHJ2018 -in TEUR-**

Gemeinde Hoppegarten

Nr.	Bezeichnung	2018 -TEUR-	2019 -TEUR-	2020 -TEUR-	2021 -TEUR-
	Verpflichtungsermächtigungen				
1	2016	0,0	0,0	0,0	0,0
2	2017	0,0	0,0	0,0	0,0
3	2018	0,0	0,0	0,0	0,0
4	2019	0,0	24.807.000	0,0	0,0
5	2020				
6	2021				
	Gesamtsumme Verpflichtungsermächtigungen	0,0	0,0	0,0	0,0
	Nachrichtlich:	0,0	24.807.000	0,0	0,0
	Im mittelfrist. Finanzplanungszeitraum vorgesehene Kreditaufnahmen für Investitionen	0,0	24.807.000	0,0	0,0

Verbindlichkeitenübersicht Haushaltsjahr 2018**-in EUR-**

Gemeinde Hoppegarten

Nr.	Bezeichnung	Stand zum 31.12.2016	Stand zum 31.12.2017	Mit einer Restlaufz. <= 1 Jahr	Mit einer Restlaufz. 1-5 Jahren	Mit einer Restlaufz. > 5 Jahren	vorauss.Stan d zum 31.12.2018
14010	4.01 Anleihen	0,00	0,00	0,00	0,00	0,00	0,00
14020	4.02 Vbl.aus Kreditaufnahmen f.Investition. u.Inv.förderungsm.	3.999.990,00	2.499.990,00	1.500.000,00	999.990,00	0,00	999.990,00
14030	4.03 Vbl. aus der Aufnahme von Kassenkrediten	0,00	0,00	0,00	0,00	0,00	0,00
14040	4.04 Vbl.aus Rechtsgeschäften, die Kreditaufnahmen wirtschaftlich gleichkommen	0,00	0,00	0,00	0,00	0,00	0,00
14050	4.05 Erhaltene Anzahlungen	0,00	0,00	0,00	0,00	0,00	0,00
14060	4.06 Verbindlichkeiten aus Lieferungen und Leistungen	233.274,64	374.000,00*	284.000,00	90.000,00	0,00	90.000,00
14070	4.07 Verbindlichkeiten aus Transferleistungen	54.481,23	47.000,00*	45.500,00	1.500,00	0,00	1.500,00
14080	4.08 Verbindlichkeiten gegenüb. Sondervermögen	0,00	0,00	0,00	0,00	0,00	0,00
14090	4.09 Verbindlichkeiten gegenüb. verbundenen Unternehmen	0,00	0,00	0,00	0,00	0,00	0,00
14100	4.10 Verbindlichkeiten gegenüb. Zweckverbänden	0,00	0,00	0,00	0,00	0,00	0,00
14110	4.11 Verbindlichkeiten gegenüb. sonstigen Beteiligungen	0,00	0,00	0,00	0,00	0,00	0,00
14120	4.12 sonstige Verbindlichkeiten	0,00	0,00	0,00	0,00	0,00	0,00
14999	Summe Verbindlichkeiten	4.287.745,87	2.920.990,00	1.829.500,00	1.091.490,00	0	1.091.490,00

*Stand 24.05.2017

Rückstellungsübersicht Haushaltsjahr 2018**-in EUR-**

Gemeinde Hoppegarten

Nr.	Bezeichnung	Stand zum 31.12.2016	Stand zum 31.12.2017	Zuführungen 2018	Inanspruch- nahme im HH-Jahr 2018	Auflösung im HH-Jahr 2018	Stand zum 31.12.2018
0100	Rückst. für Pens. und ähnliche Verpfl.	1.327.923,00	1.340.000,00	0,00	0,00	0,00	1.340.000,00
0110	davon Pensionsrückstellungen	1.091.098,00	1.100.000,00	0,00	0,00	0,00	1.100.000,00
0120	davon Beihilferückstellungen	236.825,00	240.000,00	0,00	0,00	0,00	240.000,00
0130	davon Altersteilzeitrückstellungen	0,00	0,00	0,00	0,00	0,00	0,00
0200	Rückstellungen für unterlassene Instandhaltung	0,00	0,00	0,00	0,00	0,00	0,00
0300	Rückstellungen f. d. Rekultivierung und Nachs. von Abfalldeponien	0,00	0,00	0,00	0,00	0,00	0,00
0400	Rückstellungen für die Sanierung von Altlasten	0,00	0,00	0,00	0,00	0,00	0,00
0500	sonstige Rückstellungen	0,00	0,00	30.000,00	0,00	30.000,00	0,00
0520	davon Rückstellungen für drohende Verpflichtungen	0,00	0,00	0,00	0,00	0,00	0,00
0521	aus Bürgschaften	0,00	0,00	0,00	0,00	0,00	0,00
0522	aus Gewährleistungen	0,00	0,00	0,00	0,00	0,00	0,00
0523	aus anhängigen Gerichtsverfahren	0,00	0,00	0,00	0,00	0,00	0,00
0524	davon Prüfung Jahresabschluss und Steuern	0,00	0,00	30.000,00	0,00	30.000,00	0,00
0600	Gesamtsumme Rückstellungen	1.327.923,00	1.340.000,00	30.000,00	0,00	30.000,00	1.340.000,00

**Übersicht über SOPO und Erträge aus der Auflösung von SOPO
HHJ 2018 -in EUR-**

Gemeinde Hoppegarten

Nr.	Bezeichnung	Stand zum 31.12.2016	Stand zum 31.12.2017	Ertr. Aufl. Sopo Ansatz des HH- Jahres 2018	Ertr. Aufl. Sopo Planung 2019	Ertr. Aufl. Sopo Planung 2020	Ertr. Aufl. Sopo Planung 2021
010	SoPo aus Zuweis. f. Investitionen u. Investitionsfördermaßnahmen	1.726.805,52	1.726.805,52	261.200,00	261.200,00	261.200,00	261.200,00
020	SoPo aus investiven Schlüsselzuweisungen	8.476.744,65	8.621.048,65	407.000,00	406.000,00	405.000,00	415.000
030	SoPo aus Beiträgen und Baukostenzuschüssen	9.856.743,68	9.856.743,68	1.171.900,00	1.176.300,00	1.196.400,00	1.196.400,00
040	Sonstige Sonderposten	3.613.676,47	3.613.676,47	521.900,00	521.900,00	521.900,00	521.900,00
050	Gesamtsumme:	23.673.970,32	23.818.274,32	2.362.000,00	2.365.400,00	2.384.500,00	2.394.500,00

Übersicht über Erträge und Aufwendungen aus allg. Umlagen und Sozialtransferleistungen HHJ 2018 -in EUR-

Gemeinde Hoppegarten

Nr.	Bezeichnung	Ergebnis 2016	Ansatz 2017	Ansatz 2018	Planung 2019	Planung 2020	Planung 2021
010	Erträge aus allgemeinen Umlagen	0,00	0,00	0,00	0,00	0,00	0,00
020	Aufwendungen für allgemeine Umlagen	8.882.579,33	9.629.300,00	9.374.000,00	9.520.000,00	9.555.000,00	9.585.000,00
021	davon für Amtsumlage	0,00	0,00	0,00	0,00	0,00	0,00
022	davon für Zweckverbandsumlagen	0,00	0,00	0,00	0,00	0,00	0,00
023	davon für Kreisumlage	8.882.579,33	9.629.300,00	9.374.000,00	9.520.000,00	9.555.000,00	9.585.000,00
030	Saldo der Umlagen	8.882.579,33	9.629.300,00	9.374.000,00	9.520.000,00	9.555.000,00	9.585.000,00
040	Erträge aus dem Ersatz für soziale Leistungen	0,00	0,00	0,00	0,00	0,00	0,00
050	Aufwendungen für Sozialtransferleistungen	3.474,00	0,00	7.500,00	7.500,00	7.500,00	7.500,00
060	Saldo Sozialleistungen:	3.474,00	0,00	7.500,00	7.500,00	7.500,00	7.500,00



Stellenplan 2018

der

Gemeinde Hoppegarten

Stellenplan (in Vollzeitstellen)
 Haushaltsjahr 2018
 Teil 1 - Gesamtübersicht
 1. Beamte

Wahlbeamte und Laufbahngruppen	Besoldungsgruppe	Zahl der Stellen 2018		Zahl der Stellen 2017	Zahl der tatsächlich besetzten Stellen am 30.06.2017	Erläuterungen
		insgesamt	davon ausgesondert			
1	2	3	4	5	6	7
Wahlbeamte						
	B 2	1,0000	0,0000	1,0000	1,0000	
insgesamt		1,0000	0,0000	1,0000	1,0000	

Stellenplan (in Vollzeiteneinheiten)
 Haushaltsjahr 2018
 2. Tariflich Beschäftigte

Entgeltgruppe/ Sondertarif	Zahl der Stellen 2018 2	Zahl der Stellen 2017 3	Zahl der tatsächlich besetzten Stellen am 30.6.2017 4	Erläuterungen 5
1				
S18	2,000	2,000	2,000	
S17	1,000	1,000	1,000	
S16	4,000	4,000	4,000	
S15	1,000	1,000	1,000	
S13	1,000	1,000	1,000	
S11b	2,750	2,750	2,625	Std. 1x30.00;
S8a	134,700	128,200	121,500	Std. 44x32.00, 3x20.00, 20x36.00;
E 12	5,000	5,000	5,000	
E 11	2,000	2,000	2,000	
E 10	6,000	5,000	5,000	
E 9b	7,000	7,000	6,000	
E 9a	1,900	2,700	2,700	Std. 1x36.00;
E 8	24,000	24,000	24,000	
E 7	2,000			
E 6	13,000	8,500	8,250	Std. 1x35.00, 1x25.00, 1x20.00;
E 5	22,000	28,000	27,000	
E 4	4,000	4,000	4,000	
E 3	11,800	12,300	12,200	Std. 3x32.00, 1x36.00, 1x20.00;
E 2	1,000	1,000	1,000	
insgesamt	246,150	239,450	230,275	

1. Probebeamte, Anwärter und Auszubildende				
Bezeichnung	Art der Vergütung	Anzahl	beschäftigt am 01.10. des Vorjahres	Erläuterungen
Verwaltungsfachangestellte/r	TVAöD - Besonderer Teil Azubis nach Berufsbildungsgesetz	3	1,0000	
insgesamt		3,0000	1,0000	

2. Beschäftigte, die von der Dienst-/Arbeitsleistung freigestellt sind				
Wahlbeamte und Laufbahngruppen/ Entgeltgruppen	Stellen im Haushaltsjahr	Stellen im Vorjahr	Erläuterungen	
	0,0000	0,0000		



Budgetplanung

zur

Haushaltsplanung 2018

Übersicht über gebildete Budgets

Budget	Beschreibung	Verantwortlicher	Produkt/Kostenstelle
1.1	Infrastruktur und Bau	Fr. Schnabel	51101, 51102, 52101, 52201, 52301, 54101, 54201, 54301, 54401, 54501, 54601, 54701, 55101, 55201, 55301, 55501
1.2	Ordnungsangelegenheiten	Hr. Baumann	12201, 12601
2.1	Haushaltswirtschaft und -planung	Fr. Dähne	11103, 53101, 53201, 53301, 53401, 61201
2.2	Serviceeinheit Gebäudemanagement	Hr. Buchhorn	11104, alle Konten zur Bewirtschaftung der Objekte
2.3	Bauhof	Hr. Buchhorn	11106
3	Innere Verwaltung	Fr. Kämpf	11102, 11105, 12101
3.1	Einrichtungen für die gesamte Verwaltung	Fr. Kämpf	11105
3.2	Einwohnermeldeamt	Fr. Kämpf	12101, 12202
4	Bildung, Kultur und Sport (ohne Konten zur Bewirtschaftung der Objekte, sind im Budget Gebäudemanagement)	Fr. Hinkel	21101, 21601, 24201, 24301, 27201, 28400, 29101, 31501, 36101, 36301, 36501, 36601, 42101
5	Bürgermeister	Hr. Knobbe	11101, 28101, 57101, 57501, 2840010
6	Personal	Fr. Kämpf	11102
7	Unechte Deckung Gewerbesteuerumlage	Fr. Huhle	61101
8	Unechte Deckung Baumersatzpflanzungen	H. Kunze	55101
9	Unechte Deckung Sprachförderung	Fr. Hinkel	36501

10

Unechte Deckung Kreisumlage
(durch Schlüsselzuweisungen)

Fr. Huhle

61101



Wirtschaftsplan

der
auf i.L. GEFi

Wirtschaftsplan der awf GmbH	Bilanz 2018 (in TEUR)		
	Ist 2016	V-Ist 2017	Plan 2018
Aktiva			
Anlagevermögen	-	-	-
Vorräte	554,9	-	-
Forderungen und sonstige Vermögensgegenstände	201,6	179,2	-
Kassenbestand / Bank	1.424,5	2.102,1	2.258,9
Summe Aktiva	2.181,0	2.281,3	2.258,9
Passiva			
Stammkapital	1.917,4	1.917,0	1.917,0
Gewinnvortrag	200,3	253,0	348,9
Jahresüberschuss	52,7	95,9	- 15,0
<i>Eigenkapital</i>	<i>2.170,4</i>	<i>2.265,9</i>	<i>2.250,9</i>
<i>Fremdkapital</i>	<i>10,6</i>	<i>15,4</i>	<i>8,0</i>
Summe Passiva	2.181,0	2.281,3	2.258,9

Wirtschaftsplan der awf GmbH	Gewinn- und Verlustrechnung 2018 (in TEUR)		
	Ist 2016	V-Ist 2017	Plan 2018
Umsätze	401,6	665,8	-
Bestandsveränderungen Baugebiet 2b-N	- 332,9	- 554,9	-
Rohergebnis	68,7	110,9	-
Personalkosten	-	-	-
Sonstige Aufwendungen	- 16,0	- 15,0	- 15,0
Gesamtkosten	- 16,0	- 15,0	- 15,0
Gesamtergebnis	52,7	95,9	- 15,0