


ENTWURF



Haushaltssatzung

nebst

Haushaltsplan

der Gemeinde Hoppegarten

für das Haushaltsjahr 2019



3. Entwurf
Haushaltssatzung
nebst
Haushaltsplan
der Gemeinde Hoppegarten
für das Haushaltsjahr 2019

Aufgestellt:

Festgestellt:

Hoppegarten, 12.12.2018

Hoppegarten, 13.12.2018

A handwritten signature in purple ink, appearing to read 'Angelika Huhle'.

Angelika Huhle
Kämmerin

A handwritten signature in purple ink, appearing to read 'Karsten Knobbe'.

Karsten Knobbe
Bürgermeister

Haushaltssatzung der Gemeinde Hoppegarten für das Haushaltsjahr 2019

Auf Grund des § 67 der Kommunalverfassung des Landes Brandenburg wird nach Beschluss der Gemeindevertretung vom TT.MM.201X folgende Haushaltssatzung erlassen:

§ 1

Der Haushaltsplan für das Haushaltsjahr 2019 wird

1. im Ergebnishaushalt mit dem Gesamtbetrag der

ordentlichen Erträge auf	37.458.200 EUR
ordentlichen Aufwendungen auf	38.745.500 EUR
außerordentlichen Erträge auf	0 EUR
außerordentlichen Aufwendungen auf	0 EUR

2. im Finanzhaushalt mit dem Gesamtbetrag der

Einzahlungen auf	58.591.500 EUR
Auszahlungen auf	64.319.300 EUR

festgesetzt.

Von den Einzahlungen und Auszahlungen des Finanzhaushaltes entfallen auf:

Einzahlungen aus laufender Verwaltungstätigkeit	35.085.800 EUR
Auszahlungen aus laufender Verwaltungstätigkeit	35.269.200 EUR
Einzahlungen aus der Investitionstätigkeit	698.700 EUR
Auszahlungen aus der Investitionstätigkeit	27.796.100 EUR
Einzahlungen aus der Finanzierungstätigkeit	22.807.000 EUR
Auszahlungen aus der Finanzierungstätigkeit	1.254.000 EUR
Einzahlungen aus der Auflösung von Liquiditätsreserven	0 EUR
Auszahlungen an Liquiditätsreserven	0 EUR

§ 2

Der Gesamtbetrag der Kredite, deren Aufnahme zur Finanzierung von Investitionen und Investitionsförderungsmaßnahmen erforderlich ist, wird auf

22.807.000 Euro

festgesetzt.

Der Kredit ist zur Finanzierung des Neubaus der Gebrüder-Grimm-Schule einschl. Hort, Bibliothek und Ortsteilzentrum einzusetzen.

§ 3

Verpflichtungsermächtigungen werden nicht festgesetzt.

§ 4

Die Steuersätze für die Realsteuern werden für das Haushaltsjahr wie folgt festgesetzt:

1. Grundsteuer
 - a) für die land- und forstwirtschaftlichen Betriebe (Grundsteuer A) 250 v. H.
 - b) für die Grundstücke (Grundsteuer B) 370 v. H.
2. Gewerbesteuer 300 v. H.

§ 5

1. Die Wertgrenze, ab der außerordentliche Erträge und Aufwendungen als für die Gemeinde von wesentlicher Bedeutung angesehen werden, wird auf 100.000 € festgesetzt.
2. Die Wertgrenze für die insgesamt erforderlichen Auszahlungen, ab der Investitionen und Investitionsförderungsmaßnahmen im Finanzhaushalt einzeln darzustellen sind, wird auf 5.000 € festgesetzt.
3. Die Wertgrenze, ab der überplanmäßige und außerplanmäßige Aufwendungen und Auszahlungen der vorherigen Zustimmung der Gemeindevertretung bedürfen, wird auf 20.000 € festgesetzt.
4. Die Wertgrenze, ab der eine Nachtragshaushaltssatzung zu erlassen ist, werden bei:
 - a) der Entstehung eines Fehlbetrages auf 100.000 € und
 - b) bei bisher nicht veranschlagten oder zusätzlichen Einzelaufwendungen oder Einzelauszahlungen auf 300.000 €festgesetzt.

§ 6

entfällt

§ 7

Der Höchstbetrag des Kassenkredites wird auf 1.000.000 EUR festgesetzt.

Hoppegarten, TT.MM.201X

Karsten Knobbe
Bürgermeister

- Siegel -

Inhaltsverzeichnis

I Vorbericht zum Haushaltsplan 2019.....	7
1 Statistische Angaben	8
2 Allgemeines	13
2.1 Rechtsgrundlagen	13
2.2 Der doppische Haushalt	13
2.3 Rahmenbedingungen für die Aufstellung der Haushaltssatzung mit Haushaltsplan	14
2.3.1 Allgemein.....	14
2.3.2 Darstellung des Haushaltsplanes	14
3 Ergebnishaushalt	15
3.1 Ergebnisentwicklung und Haushaltsausgleich	15
3.2 Erträge aus laufender Verwaltungstätigkeit	17
3.2.1 Steuern und ähnliche Abgaben	18
3.2.2 Zuwendungen und allgemeine Umlagen	21
3.2.3 Sonstige Transfererträge	22
3.2.4 Öffentlich-rechtliche Leistungsentgelte	22
3.2.5 Privatrechtliche Leistungsentgelte	23
3.2.6 Kostenerstattungen und Kostenumlagen	23
3.2.7 Sonstige ordentliche Erträge	24
3.3 Aufwendungen aus laufender Verwaltungstätigkeit	24
3.3.1 Personalaufwendungen	25
3.3.2 Aufwendungen für Sach- und Dienstleistungen.....	28
3.3.3 Abschreibungen	31
3.3.4 Transferaufwendungen	31
3.3.5 Sonstige ordentliche Aufwendungen	32

4 Finanzhaushalt	32
4.1 Allgemein	32
4.2 Entwicklung der Liquidität	33
4.3 Darstellung großer Investitionsvorhaben	34
4.4 Investive Schlüsselzuweisungen	39
4.5 Rückstellungen	39
4.6 Kredite und kreditähnliche Geschäfte	40
4.7 Verpflichtungsermächtigungen	41
4.8 Bürgschaften und sonstige Haftungsverpflichtungen	41
5. Fazit.....	42
II Produktplan.....	43
III Haushaltsplan 2019.....	45
IV Übersicht Investitionsmaßnahmen 2019.....	222
V Anlagen zur Haushaltsplanung 2019.....	263
VI Stellenplan 2019.....	272
VII Budgetplanung zur Haushaltsplanung 2019.....	276
VIII Wirtschaftsplan awf i.L. 2019.....	279



Vorbericht
zum
Haushaltsplan 2019
der
Gemeinde Hoppegarten



1 Statistische Angaben

Angaben zur Gemeinde Hoppegarten

Gemeindegröße: 31,98 km²

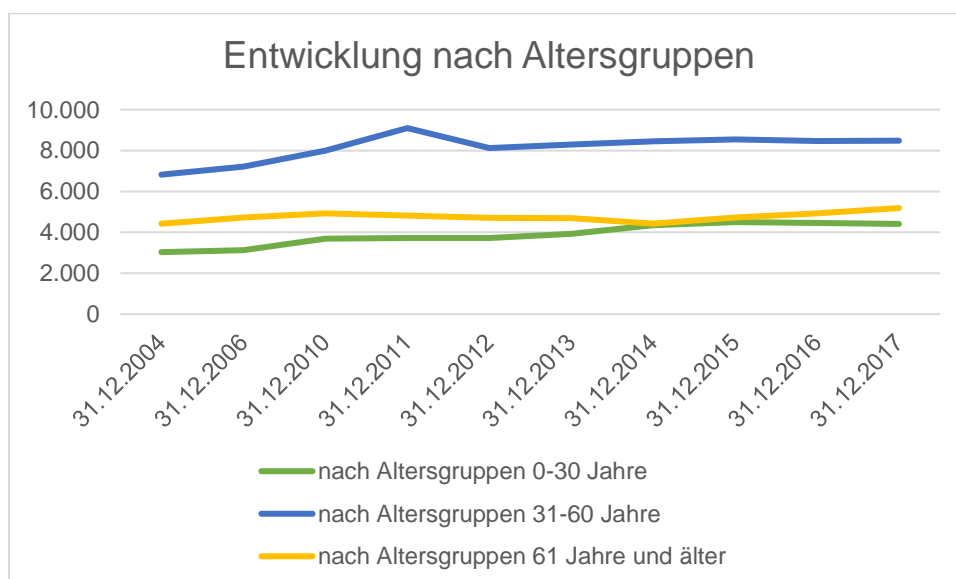
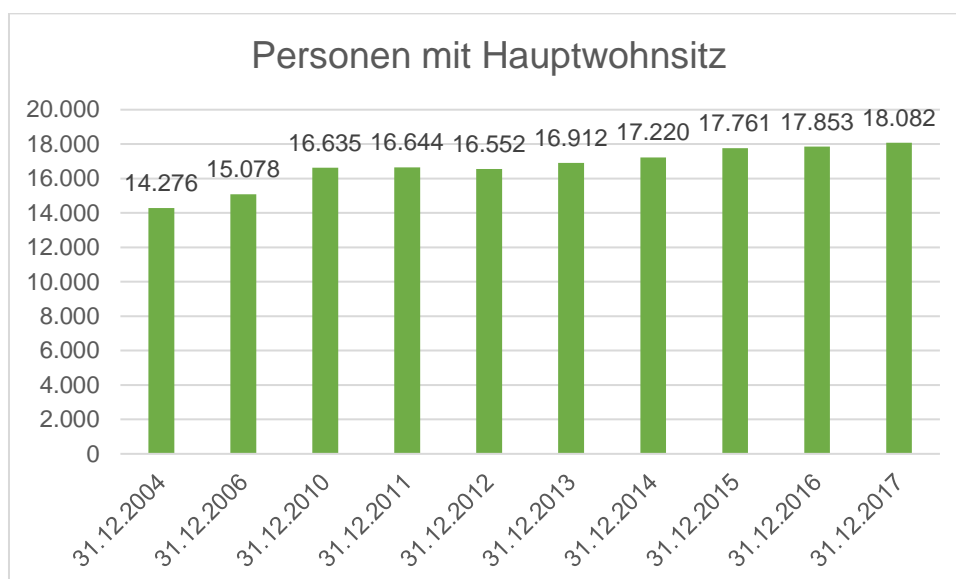
Ortsteile: Dahlwitz-Hoppegarten
Hönow
Münchehofe





Entwicklung der Einwohnerzahlen

Jahr (Stichtag)	Personen (Hauptwohnsitz)	nach Altersgruppen		
		0-30 Jahre	31-60 Jahre	61 Jahre und älter
31.12.2004	14.276	3.032	6.821	4.423
31.12.2006	15.078	3.134	7.219	4.725
31.12.2010	16.635	3.695	8.004	4.936
31.12.2011	16.644	3.725	9.098	4.821
31.12.2012	16.552	3.721	8.115	4.716
31.12.2013	16.912	3.928	8.292	4.692
31.12.2014	17.220	4.343	8.453	4.424
31.12.2015	17.761	4.502	8.541	4.718
31.12.2016	17.853	4.463	8.460	4.930
31.12.2017	18.082	4.414	8.478	5.190





Überblick über die Steuerhebesätze der Gemeinde

Steuerart	Jahre							Landes- durchschnitt für 2017*
	2013	2014	2015	2016	2017	2018	2019	
	Gemeinde Hoppegarten	Gemeinde Hoppegarten	Gemeinde Hoppegarten	Gemeinde Hoppegarten	Gemeinde Hoppegarten	Gemeinde Hoppegarten	Gemeinde Hoppegarten	
Grundsteuer A	250	250	250	250	250	250	250	305
Grundsteuer B	370	370	370	370	370	370	370	405
Gewerbesteuer	300	300	300	300	300	300	300	320

* gewogener Durchschnittshebesatz aller Gemeinden für 2017 für Berechnung Steuerkraftzahlen

Überblick über betreute Kinder in den Kindertagesstätten

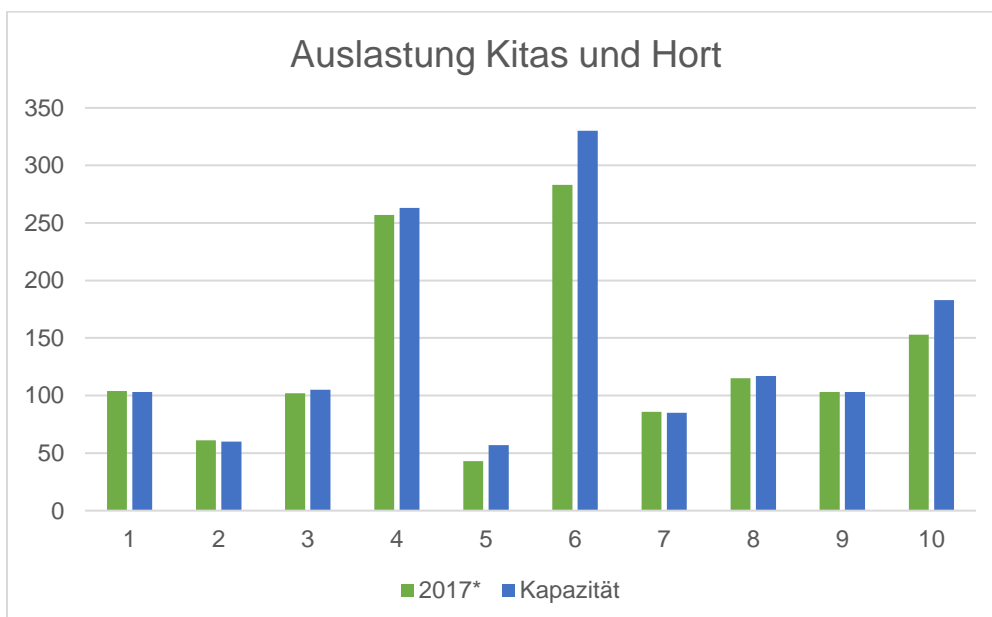
lfd. Nr.	Name der Kita	Anzahl der Kinder						Kapazität
		2012	2013	2014	2015	2016*	2017*	
1	Kita Birkenstein	103	101	102	102	99	104	103
2	Kita Traumzauberland	55	58	58	58	58	61	60
3	Kita Villa Kunterbunt	94	87	91	76	95	102	105
4	Kita Kinderkiste -Hort	ges.248	ges. 249	ges. 244	ges. 283	247	257	263
								im Hort: 140
								in Schule ^{*4} : 123
5	Kita Kinderkiste - Kita ^{*2}					53	43	57
6	Hort Schatztruhe ^{*3}	ges. 244	ges. 293	ges. 321	ges. 359	279	283	330
								im Hort: 200
								in Schule ^{*4} : 130
7	Kita Bernd Döberitz	84	83	83	75	77	86	85
8	Kita Gänseblümchen	114	110	114	108	110	115	117
9	Kita Rappel-Zappel	98	101	102	99	98	103	103
10	Kita Schatztruhe ^{*3}					119	153	183
	insgesamt	1.040	1.082	1.115	1.160	1.235	1.307	1.406

* Gesamtdurchschnittsbelegung

*2 bis 2015 Kita und Hort zusammen ausgewiesen

*3 bis 2015 Kita und Hort zusammen ausgewiesen

*4 Ausnahmegenehmigung

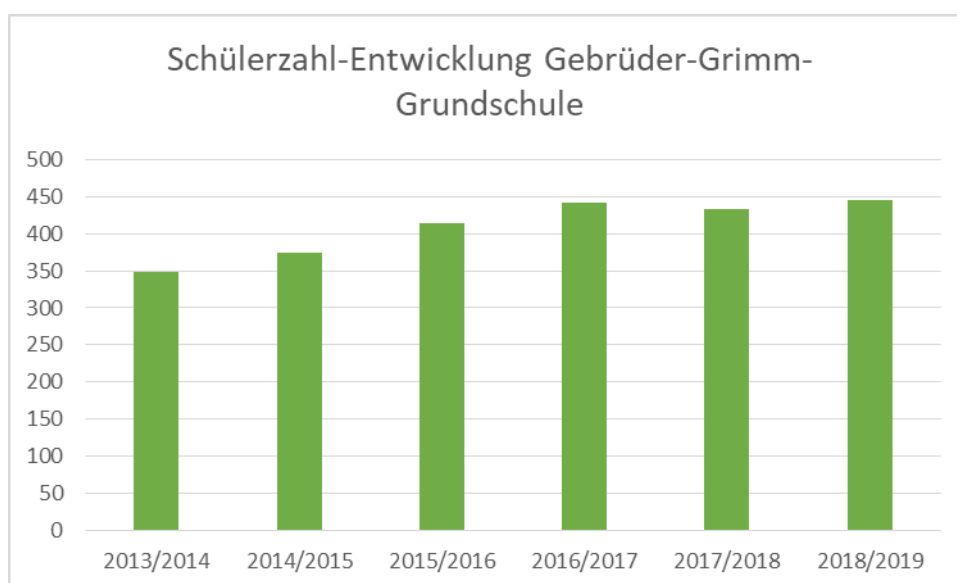




Übersicht über Schülerzahlen

Gebrüder-Grimm-Grundschule

Schuljahr	Schülerzahl
2013/2014	348
2014/2015	374
2015/2016	414
2016/2017	442
2017/2018	434
2018/2019	446

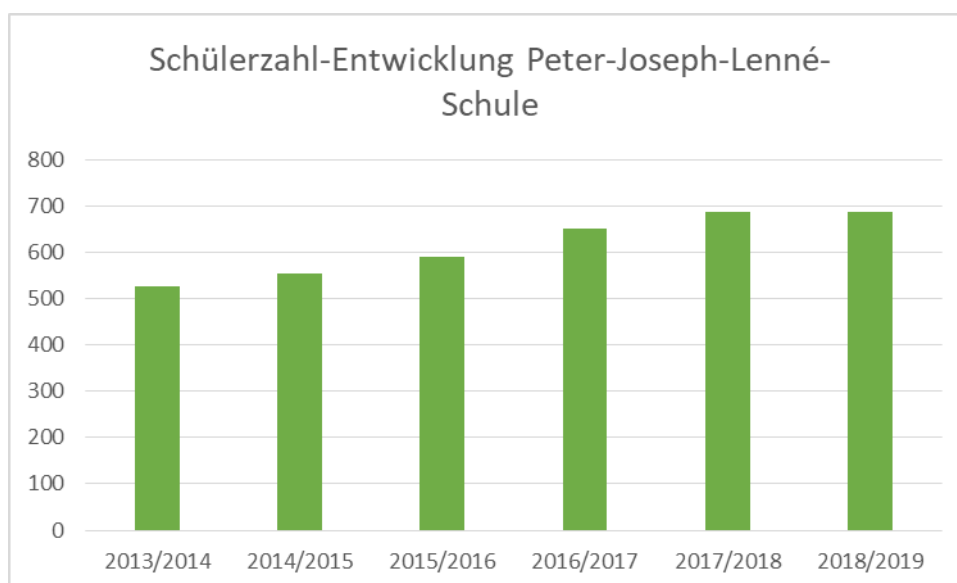




Peter-Joseph-Lenné-Oberschule mit Grundschule

Schuljahr	Schülerzahl
2013/2014	525
2014/2015	553
2015/2016	590
2016/2017	651
2017/2018	688
2018/2019	687

dav.: 1.-6. Klasse: 414 Schüler
7.-10. Klasse: 273 Schüler





2 Allgemeines

2.1 Rechtsgrundlagen

Grundlagen des vorliegenden Haushaltsentwurfes 2019 sind

- a) Kommunalverfassung des Landes Brandenburg (BbgKVerf) vom 18. Dezember 2007 (GVBl. I S. 286)
- b) Verordnung über die Aufstellung und Ausführung des Haushaltsplanes der Gemeinden (Kommunale Haushalts- und Kassenverordnung -KomHKV) vom 14. Februar 2008 (GVBl. II S.14)
- c) Verwaltungsvorschrift über die produktorientierte Gliederung der Haushaltspläne, die Kontierung der kommunalen Bilanzen und der Ergebnis- und Finanzhaushalte sowie über die Verwendung verbindlicher Muster zur Kommunalen Haushalts- und Kassenverordnung (VV Produkt- und Kontenrahmen) vom 18. März 2008 (ABl./08 S. 939)

in der jeweils geltenden Fassung.

2.2 Der doppische Haushalt

Die Neuordnung des kommunalen Haushalts- und Rechnungswesens beinhaltet die Umstellung von der Zahlungsorientierung auf eine ressourcenorientierte Darstellung.

Grundlage der Doppik ist das so genannte Drei-Komponenten-System, das aus folgenden Bestandteilen besteht:

- die Ergebnisrechnung, die dem Nachweis des Substanzgewinnes bzw. Substanzverlustes dient,
- die Finanzrechnung, die der Darstellung der Entwicklung der liquiden Mittel dient und
- die Vermögensrechnung (Bilanz), die der Darstellung der Veränderung des Vermögens und der Schulden dient.

Dem folgend werden im **Ergebnishaushalt** die Erträge und Aufwendungen aus der laufenden Geschäftstätigkeit veranschlagt.

Hier soll der tatsächliche Ressourcenverbrauch dargestellt werden.

Dazu gehört als wesentliches Element die periodengerechte Zuordnung von Erträgen und Aufwendungen sowie eine flächendeckende nicht zahlungswirksame Abschreibung auf vorhandenes Anlagevermögen (Aktivseite der Bilanz) und die dazugehörige periodische Auflösung von Investitionszuschüssen und Beiträgen als Sonderposten (Passivseite der Bilanz) als nicht zahlungswirksame Erträge.

Der **Finanzhaushalt** dient der Darstellung der Entwicklung der liquiden Mittel. Er hat insofern eine „Doppelfunktion“, als dass er zunächst alle zahlungswirksamen Erträge



und Aufwendungen als Einzahlungen und Auszahlungen für die laufende Verwaltungstätigkeit als Bestandteil des Finanzplanes beinhaltet. Dies wird nur im Gesamt-Finanzplan dargestellt.

Darüber hinaus werden im Finanzplan zusätzlich die Ansätze für die Investitionen bzw. investiven Zuweisungen und Beiträge abgebildet, was zunächst nur eine Frage der Bereitstellung der erforderlichen liquiden Mittel sowie gegebenenfalls der Kredite ist. In den Teilfinanzplänen werden nur die investiven Ein- und Auszahlungen dargestellt, nicht jedoch die Ein- und Auszahlungen aus der laufenden Verwaltungstätigkeit.

Ein **Vermögensplan (Plan-Bilanz)** ist nicht Gegenstand der Haushaltsplanung. Eine Vermögensrechnung wird im Rahmen der Jahresabschlüsse erstellt und ist das jährliche Rechnungswerk zur Darstellung der Veränderung des Vermögens und der Schulden. Sie ergibt sich unmittelbar aus den Abschlüssen der Ergebnis- und Finanzrechnung.

2.3 Rahmenbedingungen für die Aufstellung der Haushaltssatzung mit Haushaltsplan

2.3.1 Allgemein

Die Gemeinde Hoppegarten hat die doppische Haushaltswirtschaft mit Stichtag 01.01.2011 eingeführt.

Die Eröffnungsbilanz ist fertig gestellt, geprüft und durch die Gemeindevertretung beschlossen.

Es liegen jedoch noch keine Jahresabschlüsse vor. Daraus resultiert, dass alle Angaben vorbehaltlich der Erstellung und Prüfung der Jahresabschlüsse gelten.

Für die Haushaltsplanung wurden Abschreibungen, die Auflösung der Sonderposten, Rückstellungen, etc. auf der Grundlage der vorliegenden Daten nach pflichtgemäßem Ermessen und vorsichtiger Einschätzung berechnet.

Die Orientierungsdaten des Landes für das Planjahr 2019 liegen seit dem 01.08.2018 vor.

Für die Berechnung der Kreisumlage wird von einem Hebesatz von 41,8 v.H. ausgegangen, so wie er im Haushaltsplan des Landkreises Märkisch-Oderland für das Haushaltsjahr 2018 enthalten ist.

2.3.2 Darstellung des Haushaltsplanes

Die Darstellung des Haushaltsplanes erfolgt insgesamt über 6 Haushaltsjahre und beinhaltet

Vorläufiges Ergebnis 2017

vorbehaltlich Prüfung des Jahresabschlusses

(insbesondere nicht enthalten sind Jahresabschlussbuchungen, wie z.B. Abschreibungen, Auflösung von Sonderposten, etc.)

Ansatz 2018



Ansatz 2019
Planung 2020
Planung 2021
Planung 2022.

Damit ist die mittelfristige Planung hier integriert.

Gemäß Kommunalverfassung Brandenburg ist der Haushalt in einer produktorientierten Struktur nach Landesvorgabe aufzustellen.

In der Gemeinde Hoppegarten sind derzeit 48 Produkte festgelegt. Eine Übersicht über die Produkte ist dem Haushaltsplan beigelegt.

Der Haushaltsplan wird wie folgt dargestellt:

- Gesamt-Ergebnishaushalt und Gesamt-Finanzhaushalt
- Ergebnis- und Finanzhaushalt je Produktbereich
- Ergebnis- und Finanzhaushalt je Produkt
- Übersicht Investitionsmaßnahmen (Maßnahmenübersicht).

Jedem Produkthaushalt ist eine Produktbeschreibung vorangestellt, die derzeit jeweils

- Allgemeine Angaben
- Produktbeschreibung
- Produktziele
- Leistungsumfang
- Zielgruppen und
- Klassifizierung nach Pflicht- und freiwilligen Aufgaben

enthält.

Die interne Planung und Buchung der Geschäftsvorfälle findet auf Kostenstellenebene unter der Produktebene in Konten statt.

Gemäß Haushaltssatzung werden alle Investitionen und Investitionsförderungsmaßnahmen ab einer Wertgrenze von 5.000 € einzeln dargestellt. Diese Darstellung erfolgt in der Maßnahmenübersicht des jeweiligen Produktes.

Alle Angaben in den Tabellen sind in Euro.

3 Ergebnishaushalt

3.1 Ergebnisentwicklung und Haushaltsausgleich

Ein Haushalt ist gemäß § 63 Abs. 4 BbgKVerf ausgeglichen, wenn der Gesamtbetrag der ordentlichen Erträge den Gesamtbetrag der ordentlichen Aufwendungen erreicht oder übersteigt.

Auszug aus § 63 BbgKVerf:



(4) Das Ergebnis aus ordentlichen Erträgen und ordentlichen Aufwendungen ist in jedem Jahr unter Berücksichtigung von Fehlbeträgen aus Vorjahren in Plan und Rechnung auszugleichen. Es ist ausgeglichen, wenn der Gesamtbetrag der ordentlichen Erträge die Höhe des Gesamtbetrages der ordentlichen Aufwendungen erreicht oder übersteigt.

Die Gemeinde Hoppegarten hat mit dem vorliegenden Entwurf einen nicht primär ausgeglichenen Plan-Haushalt für 2019, da die ordentlichen Erträge die ordentlichen Aufwendungen in Höhe von 1.287.300 € unterschreiten.

Nr.	Bezeichnung	vorl. Ergeb. 2017	Ansatz 2018	Ansatz 2019	Ansatz 2020	Ansatz 2021	Ansatz 2022
10	Erträge aus lfd. Verwaltungstätigkeit	35.046.831	36.480.100	37.458.200	39.567.800	39.213.800	39.199.800
19	Zinsen und sonstige Finanzerträge	58.525	56.000				
	ordentliche Erträge	35.105.356	36.536.100	37.458.200	39.567.800	39.213.800	39.199.800
17	Aufwendungen aus lfd. Verwaltungstät.	29.125.040	36.064.500	38.579.500	37.975.500	37.787.600	37.501.200
20	Zinsen u. sonstige Finanzaufwendungen	64.005	50.000	166.000	364.000	353.000	345.000
	ordentliche Aufwendungen	29.189.044	36.114.500	38.745.500	38.339.500	38.140.600	37.846.200
22	Ordentliches Jahresergebnis (18 + 21)	5.916.311	421.600	-1.287.300	1.228.300	1.073.200	1.353.600
23	außerordentliche Erträge	118.154					
24	außerordentliche Aufwendungen	77					
25	außerordentliches Jahresergebnis	118.077					
26	Gesamtübersch./Gesamtfehlbetr. (22+25)	6.034.388	421.600	-1.287.300	1.228.300	1.073.200	1.353.600

Für den planerischen Haushaltsplanausgleich in 2019 werden Mittel aus der Rücklage aus Überschüssen des ordentlichen Ergebnisses verwendet (sekundärer Ausgleich). Der geplante Stand der Rücklage aus Überschüssen des ordentlichen Ergebnisses (Plan) zum 31.12.2018 beträgt 12.249.624 €, so dass der Haushaltsausgleich damit gewährleistet werden kann.

Im Haushalt 2019 ff wurden alle Mittelanmeldungen der Fachbereiche berücksichtigt. In die Planung einbezogen wurden die vorläufigen Ergebnisse 2017 sowie der Stand der Haushaltsdurchführung 2018.

In der mittelfristigen Haushaltsplanung konnte derzeit für die Jahre 2020 bis 2022 ein primärer Ausgleich erreicht werden.

Das Ergebnis aus der laufenden Verwaltungstätigkeit stellt sich wie folgt dar:

Nr.	Bezeichnung	vorl. Ergeb. 2017	Ansatz 2018	Ansatz 2019	Ansatz 2020	Ansatz 2021	Ansatz 2022
10	Erträge aus lfd. Verwaltungstätigkeit	35.046.831	36.480.100	37.458.200	39.567.800	39.213.800	39.199.800
17	Aufwendungen aus lfd. Verwaltungstät.	29.125.040	36.064.500	38.579.500	37.975.500	37.787.600	37.501.200
18	Erg. der lfd. Verwaltungstätigk. (10-17)	5.921.791	415.600	-1.121.300	1.592.300	1.426.200	1.698.600

Für 2019 ist aus der laufenden Verwaltungstätigkeit mit einem Defizit von 1.121.300 € zu rechnen. Damit übersteigen die Aufwendungen die Erträge um ca. 3,0 v.H..

Der Haushaltsausgleich 2019 (planerisch) kann durch die Entnahme von Rücklagen aus Überschüssen des ordentlichen Ergebnisses erfolgen.



Jedoch sollten in den Haushaltsplanungen Einsparmöglichkeiten genutzt werden, um die dauernde Leistungsfähigkeit der Gemeinde Hoppegarten zu erhalten und sicherzustellen.

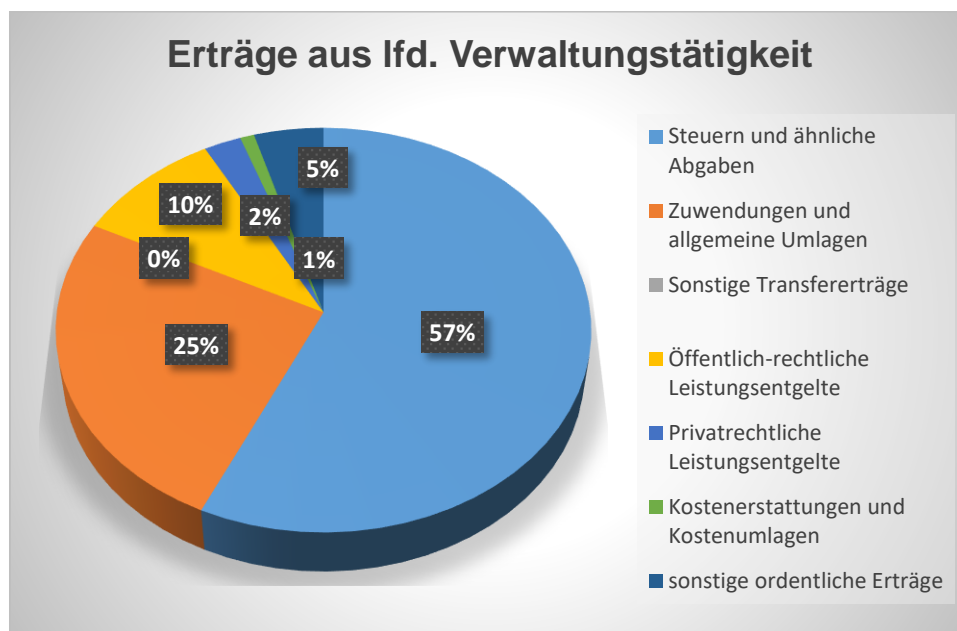
Insbesondere durch die großen Investitionsmaßnahmen ist mit erhöhten Bewirtschaftungskosten sowie Abschreibungen zu rechnen. Darüber hinaus fallen bei Anschaffungen mit geringer Nutzungsdauer jährlich erhebliche Abschreibungen an, die durch entsprechende Erträge kompensiert werden müssen.

3.2 Erträge aus laufender Verwaltungstätigkeit

Im Folgenden sind die Erträge aus laufender Verwaltungstätigkeit dargestellt. Insgesamt gliedern sie sich wie folgt:

Nr.	Bezeichnung	vorl. Ergeb. 2017	Ansatz 2018	Ansatz 2019	Ansatz 2020	Ansatz 2021	Ansatz 2022
01	Steuern und ähnliche Abgaben	21.959.233	20.330.500	21.263.500	21.623.800	21.858.800	22.063.800
02	+ Zuwendungen und allgemeine Umlagen	7.861.578	9.154.800	9.513.100	11.027.800	10.424.800	10.210.800
03	+ Sonstige Transfererträge	620	400	400	400	400	400
04	+ Öffentlich-rechtliche Leistungsentgelte	2.525.923	3.989.600	3.610.600	3.693.700	3.713.200	3.713.200
05	+ Privatrechtliche Leistungsentgelte	935.135	928.800	914.700	909.700	904.200	899.200
06	+ Kostenerstattungen und Kostenumlagen	512.873	304.200	448.100	605.600	605.600	605.600
07	+ sonstige ordentliche Erträge	1.251.468	1.771.800	1.707.800	1.706.800	1.706.800	1.706.800
10	= Erträge aus lfd. Verwaltungstätigkeit	35.046.831	36.480.100	37.458.200	39.567.800	39.213.800	39.199.800

Grafisch dargestellt wird deutlich, dass die großen Ertragspositionen die Steuern und ähnlichen Abgaben, die Zuwendungen und allgemeinen Umlagen sowie die öffentlich-rechtlichen Leistungsentgelte sind.





3.2.1 Steuern und ähnliche Abgaben

3.2.1.1 Insgesamt

Steuern und ähnliche Abgaben beinhalten sowohl Steuern, die die Gemeinde Hoppegarten selbst erhebt, als auch Steuern und ähnliche Abgaben aus Landeszuweisungen.

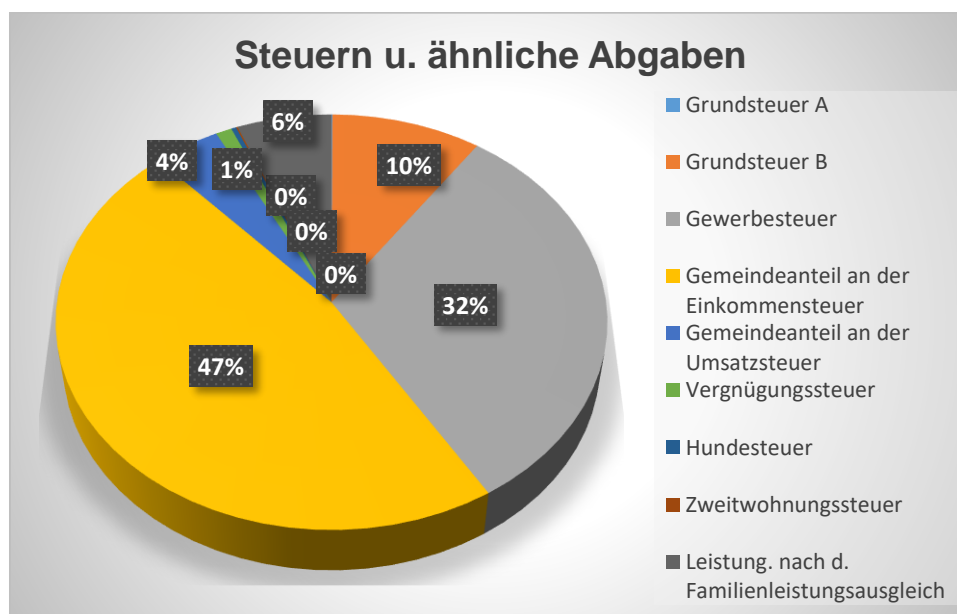
Die Einschätzung der Steuereinnahmen wurde vorsichtig vorgenommen.

Mit rund 56,8 v.H. sind Steuern und ähnliche Abgaben die größte zahlungswirksame Quelle der Erträge aus laufender Verwaltungstätigkeit.

Insgesamt gliedert sich diese Position in folgende Aufkommensarten:

Nr.	Bezeichnung	vorl. Ergeb. 2017	Ansatz 2018	Ansatz 2019	Ansatz 2020	Ansatz 2021	Ansatz 2022
01	Steuern und ähnliche Abgaben	21.959.233	20.330.500	21.263.500	21.623.800	21.858.800	22.063.800
	setzen sich wie folgt zusammen:						
	Grundsteuer A	11.004	12.000	11.000	10.000	10.000	10.000
	Grundsteuer B	2.125.170	2.040.000	2.050.000	2.055.000	2.060.000	2.065.000
	Gewerbsteuer	7.774.159	7.000.000	6.700.000	6.900.000	7.000.000	7.100.000
	Gemeindeanteil an der Einkommensteuer	9.532.947	9.000.000	10.000.000	10.100.000	10.200.000	10.300.000
	Gemeindeanteil an der Umsatzsteuer	913.477	720.000	900.000	950.000	980.000	980.000
	Vergnügungssteuer	262.743	220.000	220.000	220.000	220.000	220.000
	Hundesteuer	68.831	68.500	68.500	68.800	68.800	68.800
	Zweitwohnungssteuer	20.091	20.000	20.000	20.000	20.000	20.000
	Leistung. nach d. Familienleistungsausgleich	1.250.811	1.250.000	1.294.000	1.300.000	1.300.000	1.300.000

Die großen Ertragsarten sind der Gemeindeanteil an der Einkommensteuer, die Gewerbesteuer sowie die Grundsteuer B.



Um die gemeindliche Steuerertragskraft einordnen zu können, bietet sich die Betrachtung der Steuerquote an. Diese bildet ab, welcher prozentuale Anteil der ordentliche Aufwendungen durch Steuern und ähnliche Abgaben gedeckt wird.



Von den ordentlichen Aufwendungen in Höhe von 38.745.500 € werden 54,9 v.H. durch Steuern und ähnliche Abgaben (21.263.500 €) gedeckt. Der Vergleichswert Brandenburger Kommunen, die am Interkommunalen Vergleichssystem teilnehmen, liegt 2016 bei 42,4 v.H.. Eine hohe Steuerquote ist positiv zu werten, da sie eine größere Unabhängigkeit von staatlichen Transferleistungen beinhaltet.

3.2.1.2 Eigenes Steueraufkommen

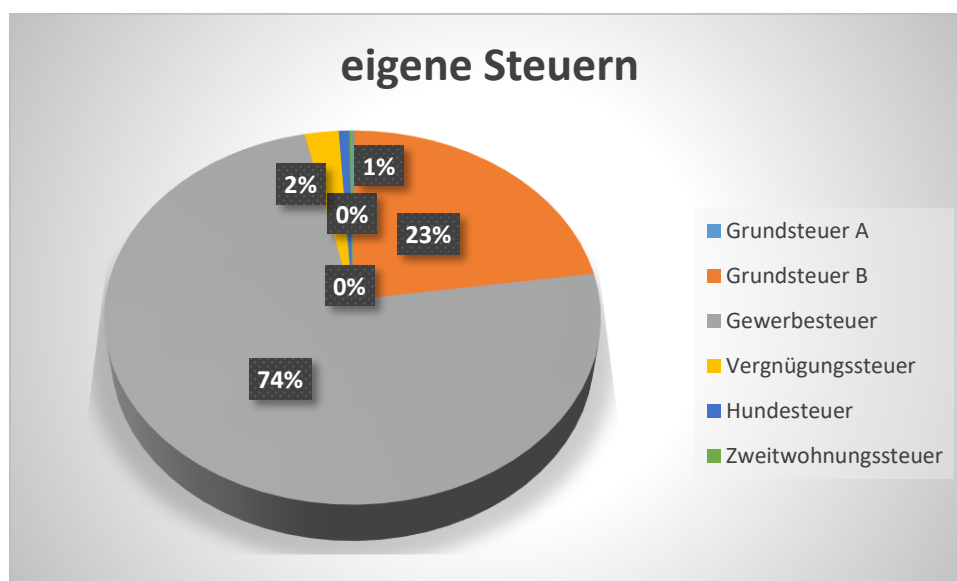
Die „eigenen“ Steuern setzen sich wie folgt zusammen:

eigene Steuern 2019 gesamt		9.069.500
dav.	Grundsteuer A	11.000
	Grundsteuer B	2.050.000
	Gewerbesteuer	6.700.000
	Vergnügungssteuer	220.000
	Hundesteuer	68.500
	Zweitwohnungssteuer	20.000

Das entspricht einem prozentualen Aufkommen von 42,65 v.H. am Gesamtaufkommen von Steuern und ähnlichen Abgaben.

Das größte eigene Steueraufkommen resultiert aus der Gewerbesteuer in Höhe von 6.700.000 € mit einem Anteil von 73,87 v.H. am eigenen Steueraufkommen von 9.069.500 €.

Die Verteilung der eigenen Steuern stellt sich grafisch wie folgt dar:

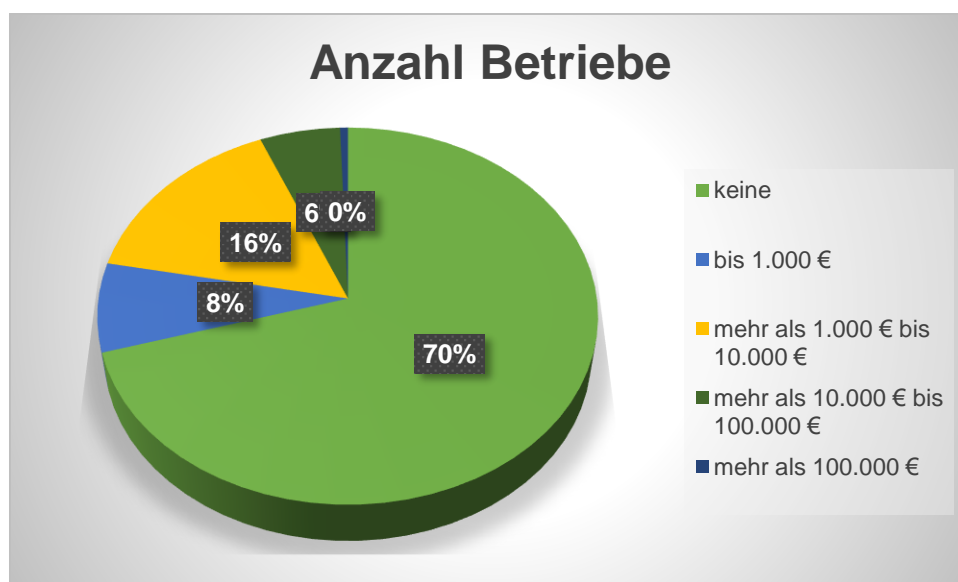




Im Juli 2018 waren in der Gemeinde Hoppegarten 1.618 Gewerbebetriebe gemeldet, die veranlagt werden.

In der nachfolgenden Tabelle sind diese untergliedert nach der Höhe der zu zahlenden Gewerbesteuer dargestellt.

Gewerbesteuerhöhe im Jahr 2018 *	Anzahl Betriebe	prozentualer Anteil
keine	1.140	70,46
bis 1.000 €	123	7,60
mehr als 1.000 € bis 10.000 €	254	15,70
mehr als 10.000 € bis 100.000 €	92	5,69
mehr als 100.000 €	9	0,56
insgesamt	1.618	100,00
* Stand 7/2018		



Folgende Gewerbebetriebe sind am Stichtag 30.06.2018 nach Unternehmensart gegliedert in der Gemeinde Hoppegarten ansässig:

Gewerbeart	Anzahl der Betriebe*								
	2010	2011	2012	2013	2014	2015	2016	2017	30.06.2018
Industrie	23	22	22	24	19	17	17	19	19
Handwerk	333	336	338	353	353	341	328	337	338
Handel	482	482	487	478	461	465	470	479	482
Reisegewerbe	32	32	35	32	31	31	30	31	29
Sonstige	1.121	1.111	1.123	1.136	1.113	1.138	1.138	1.213	1.234
gesamt	1.991	1.983	2.005	2.023	1.977	1.992	1.983	2.079	2.102
* Stand 6/2018									



3.2.1.3 Steuern und ähnliche Abgaben aus Landeszuweisungen

Die Steuern und ähnlichen Abgaben aus Zuweisungen des Landes stellen sich wie folgt dar:

Landeszuweisungen 2019 gesamt		12.194.000
dav.	Gemeindeanteil Einkommensteuer	10.000.000
	Gemeindeanteil Umsatzsteuer	900.000
	Familienleistungsausgleich	1.294.000

Diese Position beträgt 57,35 v.H. der Steuern und ähnlichen Abgaben insgesamt. Die Planansätze wurden auf der Grundlage der vorhandenen Ist-Werte für 2017 sowie einer vorsichtigen Hochrechnung für das laufende Jahr 2018 eingestellt.

3.2.2 Zuwendungen und allgemeine Umlagen

Die Position Zuwendungen und allgemeine Umlagen setzt sich wie folgt zusammen:

Nr.	Bezeichnung	vorl. Ergeb. 2017	Ansatz 2018	Ansatz 2019	Ansatz 2020	Ansatz 2021	Ansatz 2022
02	Zuwendungen und allgemeine Umlagen	7.861.578	9.154.800	9.513.100	11.027.800	10.424.800	10.210.800
	setzen sich wie folgt zusammen:						
	Schlüsselzuweisungen vom Land	1.971.729	2.790.000	2.676.800	3.900.000	3.300.000	3.100.000
	Schullastenausgleich vom Land	322.930	300.000	300.000	300.000	300.000	300.000
	Zuweisungen (Land) f. übertragene Aufgaben	380.557	380.000	380.000	380.000	370.000	370.000
	Zuw.u.Zusch. für lauf.Zwecke(Land)	10.341	1.500	101.500	401.500	401.500	401.500
	Zuw.u.Zusch. für lauf.Zwecke(Gem.(GV))	5.170.443	5.275.300	5.648.300	5.647.300	5.647.300	5.647.300
	Zuw.u.Zusch. für lauf.Zwecke	600					
	Zuw.u.Zusch. für lauf.Zwecke	2.700		500			
	Zuw.u.Zusch. für lauf.Zwecke	2.279	1.000	1.000	1.000	1.000	1.000
	Ertr.a.d.Aufl.v.Sonderp.a.Zuw.der öff. Hand		407.000	405.000	398.000	405.000	391.000

Eine große Position bei Zuwendungen und allgemeinen Umlagen sind die Schlüsselzuweisungen des Landes in Höhe von 2.676.800 €, so wie sie sich aus den Orientierungsdaten des Landes Brandenburg für 2019 vom 01.08.2018 ergeben.

In der Position Zuweisungen und Zuschüsse vom Land wird der Mehrbelastungsausgleich für Mittelzentren eingeplant, der jährlich 400.000 € bei Mittelzentren in Funktionsteilung beträgt. Für 2019 wird davon ausgegangen, dass dieser Ausgleich für ein Viertel Jahr gezahlt werden wird – damit sind 100.000 € eingeplant.

In der Position „Zuweisungen und Zuschüsse für lfd. Zwecke (Gem. (GV))“ ist der Personalkostenzuschuss des Landkreises Märkisch-Oderland zum pädagogischen Personal in den Einrichtungen sowie zu den Schulsozialarbeitern/innen enthalten. Darüber hinaus wird hier der Ausgleich für das beitragsfreie Kita-Jahr geplant, der über den Landkreis gezahlt wird. Ab dem 01.08.2018 gilt gemäß Gesetz zum Einstieg in die Elternbeitragsfreiheit in Kitas vom 18.06.2018 für das letzte Kita-Jahr eines Kindes vor dessen Einschulungstermin Beitragsfreiheit. Der örtliche Träger der öffentlichen Jugendhilfe (Landkreis) gleicht den Trägern der Kindertagesstätten die Einnahmeausfälle in Höhe eines Pauschalbetrages von 125 € je Kind und Monat aus.



Mit einem Anteil von 59,4 v.H. sind die Zuwendungen und Zuschüsse für laufende Zwecke vom Landkreis die größte Position.

Die Position „Erträge aus der Auflösung von Sonderposten aus Zuweisungen der öffentlichen Hand“ beinhaltet die Erträge der Auflösung aus den investiven Schlüsselzuweisungen, die pauschal jeweils über 20 Jahre aufgelöst werden.

3.2.3 Sonstige Transfererträge

Diese Position weist Erstattungsbeträge für abgeschlossene Versicherungen aus und ist mit 400 € geplant.

Nr.	Bezeichnung	vorl. Ergeb. 2017	Ansatz 2018	Ansatz 2019	Ansatz 2020	Ansatz 2021	Ansatz 2022
03	Sonstige Transfererträge	620	400	400	400	400	400
	setzen sich wie folgt zusammen:						
	Kostenerstattungen	620	400	400	400	400	400

3.2.4 Öffentlich-rechtliche Leistungsentgelte

Die öffentlich-rechtlichen Leistungsentgelte beinhalten die nachfolgenden Erträge:

Nr.	Bezeichnung	vorl. Ergeb. 2017	Ansatz 2018	Ansatz 2019	Ansatz 2020	Ansatz 2021	Ansatz 2022
04	Öffentlich-rechtliche Leistungsentgelte	2.525.923	3.989.600	3.610.600	3.693.700	3.713.200	3.713.200
	setzen sich wie folgt zusammen:						
	Verwaltungsgebühren	113.226	136.200	112.200	113.700	113.200	113.200
	Gebühren für Gewerbeauskunft/-meldungen	190	200	200	200	200	200
	Auskunftsgebühren für Meldewesen	11.005	10.000	10.000	10.000	10.000	10.000
	Gebühren für Ausweise und Pässe	88.120	100.000	90.000	100.000	100.000	100.000
	Gebühren für Führungszeugnisse	11.648	10.000	10.000	10.000	10.000	10.000
	Gebühren für Auskünfte aus dem Gewerbezen	1.482	2.000	1.500	2.000	2.000	2.000
	Hundemarken	1.030	800	800	800	800	800
	Benutzungsgebühren und ähnliche Entgelte	4.746	15.600	19.600	70.600	90.600	90.600
	Bestattungs-/Beisetzungsgebühr (einmalig)	17.425		1.500	1.500	1.500	1.500
	Kindertagesstättenbeiträge	1.650.424	1.575.000	1.259.200	1.259.200	1.259.200	1.259.200
	Essengeld Kindergarten	260.120	265.500	265.500	265.500	265.500	265.500
	Ferienpauschale	30.985	60.600	60.600	60.600	60.600	60.600
	Straßenreinigungs-/Winterdienstgebühren	269.407	348.600	280.000	280.000	280.000	280.000
	Friedhofsgebühren	66.116	23.000	62.000	62.000	62.000	62.000
	Zufahrten		9.000				
	Ertr.a.Aufl.v.Sonderp.a.Beiträgen,Baukosten-		1.433.100	1.437.500	1.457.600	1.457.600	1.457.600

Die größte Ertragsposition sind die Kindertagesstättenbeiträge. Mit 1.259.200 € ist das ein Anteil von 34,9 v.H. an den öffentlich-rechtlichen Leistungsentgelten.

Ab dem 01.08.2018 gilt gemäß Gesetz zum Einstieg in die Elternbeitragsfreiheit in Kitas vom 18.06.2018 für das letzte Kita-Jahr eines Kindes vor dessen Einschulungstermin Beitragsfreiheit. Der örtliche Träger der öffentlichen Jugendhilfe (Landkreis) gleicht den Trägern der Kindertagesstätten die Einnahmeausfälle in Höhe eines Pauschalbetrages von 125 € je Kind und Monat aus. Diese Aufteilung der Kindertagesstättenbeiträge nach Elternbeiträgen und Erstattungsbeiträgen vom Landkreis ist eingearbeitet. Dadurch verringern sich die Elternbeiträge um



ca. 268.500 € und die Zuweisungen für laufende Zwecke des Landkreises erhöhen sich um diese Summe.

Die zweite große Ertragsposition sind die Erträge aus der Auflösung der Sonderposten aus Beiträgen und Baukostenzuschüssen und Fördermitteln für Investitionen und Investitionsfördermaßnahmen. Ab dem Planjahr 2016 sind diese hier geplant und wurden in Höhe von ca. 1.437.500 € für 2019 ermittelt. Dabei stellen die darin enthaltenen Erträge aus der Auflösung von Anliegerbeiträgen in Höhe von ca. 1.171.900 € die größte Position dar.

Die Straßenreinigungs-/Winterdienstgebühren sind mit 280.000 € eingeplant worden.

3.2.5 Privatrechtliche Leistungsentgelte

Die privatrechtlichen Leistungsentgelte setzen sich wie folgt zusammen:

Nr.	Bezeichnung	vorl. Ergeb. 2017	Ansatz 2018	Ansatz 2019	Ansatz 2020	Ansatz 2021	Ansatz 2022
05	Privatrechtliche Leistungsentgelte	935.135	928.800	914.700	909.700	904.200	899.200
	setzen sich wie folgt zusammen:						
	Vermietung und Verpachtung	754.243	763.200	740.500	735.500	730.000	725.000
	Erbbauzinsen	143.775	146.000	159.000	159.000	159.000	159.000
	Sonstiges	37.117	19.600	15.200	15.200	15.200	15.200

Der überwiegende Anteil (652.500 €) der Erträge aus Vermietung und Verpachtung resultiert aus der Vermietung des kommunalen Wohnungs- und Gewerbeeinheiten-Bestands. Von den verpachteten Grundstücken werden Erträge in Höhe von 70.000 € erwartet.

3.2.6 Kostenerstattungen und Kostenumlagen

Die Kostenerstattungen und Kostenumlagen in Höhe von 448.100 € für 2019 beinhalten die geplanten Erstattungen des Landkreises Märkisch-Oderland für die Oberschule sowie die Erstattung anderer Gemeinden für den Besuch ihrer Kinder in den Kitas und Schulen der Gemeinde Hoppegarten.

Bei der Erstattung für die Oberschule wird davon ausgegangen, dass der Landkreis eine anteilige Erstattung für die Räume in Modulbauweise, die überwiegend durch die Oberschule genutzt werden, vornimmt. Für die Planung wird eine 3-monatige Nutzung in 2019, beginnend ab Oktober 2019, unterstellt. Weiterhin wird davon ausgegangen, dass der Landkreis auch die Kosten für das Mobiliar der Räume des Modulbaus erstattet.

(Eine anteilige Kostenerstattung für die Dachsanierung (nach Schülerzahl Oberschule) kommt erst ab 2020 in Betracht, da die Dachsanierung um ein Jahr nach 2020 verschoben wurde.)

Nr.	Bezeichnung	vorl. Ergeb. 2017	Ansatz 2018	Ansatz 2019	Ansatz 2020	Ansatz 2021	Ansatz 2022
06	Kostenerstattungen und Kostenumlagen	512.873	304.200	448.100	605.600	605.600	605.600



3.2.7 Sonstige ordentliche Erträge

In dieser Position werden folgende Erträge geplant:

Nr.	Bezeichnung	vorl. Ergeb. 2017	Ansatz 2018	Ansatz 2019	Ansatz 2020	Ansatz 2021	Ansatz 2022
07	sonstige ordentliche Erträge	1.286.677	1.771.800	1.707.800	1.706.800	1.706.800	1.706.800
	setzen sich wie folgt zusammen:						
	Konzessionsabgaben	245.043	414.800	490.800	490.800	490.800	490.800
	Buß- und Verwargelder	498.980	604.100	464.100	464.100	464.100	464.100
	Erträge Auflösung sonst. Sonderposten	0	521.900	521.900	521.900	521.900	521.900
	sonstige ordentliche Erträge	542.654	231.000	231.000	230.000	230.000	230.000

Konzessionsabgaben wurden wie folgt eingeplant:

Elektrizitätsversorgung (Produkt 53100)	420.000 €
Gasversorgung (Produkt 53200)	50.000 €
Fernwärmeversorgung (Produkt 53400)	20.800 €

Insgesamt	490.800 €

Buß- und Verwargelder werden hauptsächlich durch die Verkehrsüberwachung des ruhenden und fließenden Verkehrs generiert.

In der Auflösung der sonstigen Sonderposten sind die Erträge aus der Auflösung der von der awf GmbH i.L. übertragenen Straßen enthalten.

Zu den sonstigen ordentlichen Erträgen zählen hauptsächlich Säumniszuschläge, Mahngebühren, Vollstreckungsgebühren, Stundungs- und Aussetzungszinsen und Gewerbesteuer-Nachzahlungszinsen.

3.3 Aufwendungen aus laufender Verwaltungstätigkeit

Im Folgenden sind die Aufwendungen aus laufender Verwaltungstätigkeit dargestellt:

Nr.	Bezeichnung	vorl. Ergeb. 2017	Ansatz 2018	Ansatz 2019	Ansatz 2020	Ansatz 2021	Ansatz 2022
11	Personalaufwendungen	11.524.555	12.642.400	13.224.100	13.350.600	13.479.900	13.615.200
13	Aufwendungen für Sach- und Dienstl.	5.479.003	7.777.400	8.107.400	7.540.400	7.237.300	7.195.800
14	Abschreibungen	3.877	3.005.200	3.245.100	3.579.000	3.579.000	3.579.000
15	Transferaufwendungen	10.900.727	10.768.600	11.717.100	11.525.600	11.547.400	11.643.700
16	Sonstige ordentliche Aufwendungen	1.216.878	1.870.900	2.285.800	1.979.900	1.944.000	1.467.500
17	= Aufwendungen aus lfd. Verwaltungstät.	29.125.040	36.064.500	38.579.500	37.975.500	37.787.600	37.501.200



3.3.1 Personalaufwendungen

3.3.1.1 Allgemein

Eine der größten Positionen der Aufwendungen aus laufender Verwaltungstätigkeit sind die Personalaufwendungen.

Bezeichnung	vorl. Ergeb. 2017	Ansatz 2018	Ansatz 2019	Ansatz 2020	Ansatz 2021	Ansatz 2022
Personalaufwendungen	11.524.555	12.642.400	13.224.100	13.350.600	13.479.900	13.615.200

Die Personalaufwendungen in Höhe von 13.224.100 € entsprechen 34,3 v.H. der Aufwendungen aus laufender Verwaltungstätigkeit (38.579.500 €).

Die erhöhten Personalaufwendungen ergeben sich durch:

- die veränderte Anzahl der Vollzeitbeschäftigteinheiten und
- die Tarifierhöhungen aus der Tarifrunde 2018 (ab März 2018 +3,19%, ab April 2019 weitere +3,09%).

3.3.1.2 Anzahl der Vollzeitbeschäftigteinheiten

Bei der Gesamtanzahl der Vollzeitbeschäftigteinheiten (VBE) ergeben sich im Vergleich der Haushaltsjahre 2018 und 2019 im Folgenden aufgeführte Änderungen:

Stellen 2018: **246,15 VBE**

Stellen 2019: **250,05 VBE**

Veränderung **+ 3,90 VBE**

3.3.1.3 Stellenzuwachs im Vergleich zum Vorjahr

a) Schule (gesamt + 2,0 VBE)

+2,0 VBE Schulhausmeister (E 5) Kostenplanung ab 11/2019

Mit Fertigstellung der neuen Gebrüder-Grimm-Grundschule nebst Hort und Ortsteilzentrum mit Bibliothek wird es notwendig, 2,0 VBE Schulhausmeister im Stellenplan zu schaffen. Dies ist für eine ordnungsgemäße Gebäudeunterhaltung sowie die Gewährleistung des reibungslosen Betriebes (hierunter fallen Kleinstreparaturen, Havarieeinsätze, Grünflächenpflege, Winterdienst, Bestuhlungs- und Räumdienste u.v.m.) unerlässlich.



Derzeit betreut ein Schulhausmeister die Gebrüder-Grimm-Grundschule, den Hort und die Außenanlagen. Die neue Gebrüder-Grimm-Grundschule wird mit ihrer Gesamtanlage bestehend aus Schulgebäude, Hort und Ortsteilzentrum mit Bibliothek sowie Außenanlagen die zu bewirtschaftende Fläche des Altstandortes um ca. 45% übersteigen. Darüber hinaus ist es beabsichtigt, die Turnhalle, den Sportplatz und die Räumlichkeiten des Ortsteilzentrums an ortsansässige Vereine zu vermieten. Da eine Vermietung dieser Einrichtungen überwiegend außerhalb des Schulunterrichtes erfolgen wird, ist für die Schulhausmeister ein 3-Schicht-System einzuführen, um damit die anfallenden Hausmeistertätigkeiten, wie z.B. Schließ- und Räumungsdienste, zeitlich abzusichern.

b) Einrichtungen (+ 1,9 VBE)

+0,2 VBE notwendiges pädagogisches Personal (S 8a)

Im Kitabereich ist ein weiterer Stellenanteil von 0,2 VBE notwendig.

+1,7 VBE technische Kraft (E 3)

Im technischen Bereich der Einrichtungen besteht ein Stellenmehrbedarf von 1,7 VBE.

c) Gesamtdarstellung Stellenzuwachs

Unter Zugrundelegung der Stellenanmeldungen für 2019 verzeichnet die Gemeinde Hoppegarten im Vergleich zum Jahr 2013 einen Stellenzuwachs von 36,5 Vollzeitbeschäftigungseinheiten. Davon entfallen allein auf den Sozial- und Erziehungsdienst 28,45 VBE. In der Kernverwaltung kamen im genannten Zeitraum 3,15 VBE hinzu.



Anzahl der Vollzeitbeschäftigteneinheiten

	2013 (Stand 31.12.)	2014 (Stand 31.12.)	2015 (Stand 31.12.)	2016 (Stand 31.12.)	2017 (HH- Beschluss 16.1.17)	2018 (HH- Beschluss 12.2.18)	2019 (2. HH- Entwurf 2019)
Kernverwaltung	62,75	65,75	68	68,7	66,7	65,9	65,9
Sozial- und Erziehungsdienst (Kitapersonal und Schulsozialarbeiter)	118,2	119,1	137,95	137,95	139,95	146,45	146,65
Bauhof (Bauhof und Haushandwerker)	10	11	11	13	14	14	14
Bibliotheken	3,5	3,5	3,3	2,5	2,5	2,5	2,5
Schulen (Sekretärinnen und Schulhausmeister)	4,9	4,9	4,9	5,0	5,0	5,5	7,5
Sonstige MA (Friedhöfe, techn. MA Kita's)	14,2	15	12,9	12,9	11,3	11,8	13,5
Gesamt	213,55	219,25	238,05	240,05	239,45	246,15	250,05

3.3.1.4 Personalaufwandsquote

Die Personalaufwandsquote ist eine Kennzahl, die den Personalaufwand ins Verhältnis zu den Gesamterträgen der Verwaltung setzt. Anhand dieser Kennzahl kann ein Vergleich mit anderen Kommunen durchgeführt werden. Hierbei wird kenntlich gemacht, ob im prozentualen Vergleich andere Kommunen ihre Leistung mit weniger oder mehr Personalaufwand erbringen.

Die Personalaufwandsquote in der Gemeinde Hoppegarten beträgt in 2019 35,30% (Vorjahr 34,66%).



	Personalaufwands- quote	Personalaufwand in €	Erträge aus lfd. Verwaltung in €
Hoppegarten (Stand 3. HH-Entwurf 2019)	35,30%	13.224.100	37.458.200
Neuenhagen bei Berlin (Stand 1. HH-Entwurf 2019 v. 14.12.2018)	36,43%	13.557.500	37.217.600
Fredersdorf-Vogelsdorf (Nachtrag HH-Satzung 2017/18 v. 1.2.2018)	35,38%	7.918.001	22.381.819
Petershagen/Eggersdorf (HH-Entwurf 2019 v. 10.9.2018)	35,23%	9.614.100	27.287.100
Altlandsberg (Entwurf Nachtrags-HH 2018, v. 24.9.2018)	30,86%	5.600.400	18.146.300
Rüdersdorf bei Berlin (Nachtrag HH-Satzung 2017/18 v. 28.6.2018)	27,04%	7.172.400	26.520.700

(Bei Doppelhaushalten wurde Mittelansatz 2018 berücksichtigt)

3.3.2 Aufwendungen für Sach- und Dienstleistungen

Die Aufwendungen für Sach- und Dienstleistungen werden insgesamt in einer Höhe von 8.107.400 € geplant.

Nachfolgende Aufstellung gibt detailliertere Auskunft, welche Aufwendungen in welcher Höhe veranschlagt wurden.

Nr.	Bezeichnung	vorl. Ergeb. 2017	Ansatz 2018	Ansatz 2019	Ansatz 2020	Ansatz 2021	Ansatz 2022
13	Aufwendungen für Sach- und Dienstl.	5.479.003	7.777.400	8.107.400	7.540.400	7.237.300	7.195.800
	setzen sich wie folgt zusammen:						
	Unterhalt (Grundst., baul. Anlagen, ...)	1.728.780	3.381.100	3.802.700	2.784.000	2.586.900	2.577.400
	Mieten, Pachten, Betriebskosten	174.127	231.500	245.900	467.100	355.100	354.100
	Gerätemiete und Leasing	395.709	419.100	422.900	429.400	429.400	429.400
	Bewirtschaftung Grundst. u. Gebäude	1.060.672	1.158.700	1.148.700	1.407.100	1.418.300	1.418.800
	Haltung von Fahrzeugen	92.934	143.600	146.900	151.900	146.900	151.900
	Besondere Aufwendg. Beschäftigte	98.365	158.700	167.300	164.300	163.100	162.200
	Straßenbeleuchtung	304.164	340.000	320.000	320.000	320.000	320.000
	Straßenreinigung/Winterdienst	567.440	700.000	510.000	510.000	510.000	510.000
	Repräsentation, Partnerschaftsbeziehg.						
	Öffentlichkeitsarbeit, Heimaufeste	197.364	226.900	270.800	229.800	229.800	229.800
	Feriengestaltg., Schwimmen, Lehrmittel	81.007	125.900	130.800	131.800	131.800	129.200
	Essenversorgung Kinder	508.732	590.700	612.500	613.200	614.200	614.200
	Bücher, Zeitschriften, Medien	15.364	18.300	36.600	36.100	36.100	18.100
	ordnungsbehördliche Maßnahmen	52.785	54.000	54.000	54.000	54.000	39.000
	Spiel-/Beschäftigungsmaterial	57.583	54.900	57.400	57.400	57.400	57.400
	Sonstiges	143.977	174.000	180.900	184.300	184.300	184.300

Den größten Anteil nimmt dabei die Unterhaltung des beweglichen und unbeweglichen Vermögens ein.

Für den Unterhalt der Grundstücke und baulichen Anlagen sind in 2019 Mittel in Höhe von 2.259.100 € eingestellt.

In dieser Position sind folgende große Aufwendungen veranschlagt:



- a) 33.000 € werden im Bereich Liegenschaften für den Unterhalt der nicht verwalteten Liegenschaften eingeplant.
- b) Im Bereich Gebäudemanagement werden 404.000 € für Maßnahmen an Wohn- und Gewerbeobjekten sowie an verpachteten Objekten eingeplant. Insbesondere sind hier zu nennen:
 - Laufende Instandhaltung der verwalteten Wohn- und Gewerbeobjekte mit ca. 145.000 €
 - Dacherneuerung Lindenallee 16 (Grünes Tor): ca. 56.000 €
 - Erneuerung Heizung Grünes Tor: ca. 15.000 €
 - Mitschurinstr. 1a und 1b, Abwasserrohre und Fallrohre: ca. 10.000 €
 - R.-Breitscheid-Str. 32, Zaunerneuerung: ca. 11.000 €
 - R.-Breitscheid-Str. 32, Sanierung Treppenhaus, Fenster, Fassade, Dach, Kellerabdichtung: ca. 155.000 €
 - Ersatzpflanzungen für gefälltte Bäume: ca. 12.000 €.
- c) Weiterhin zu nennen ist die Dachsanierung Haus II des Verwaltungsgebäudes sowie die Kellersanierung, die mit ca. 140.000 € veranschlagt sind.
- d) An der Gebrüder-Grimm-Grundschule wird sich der jährliche bauliche Unterhalt aufgrund des Neubaus deutlich erhöhen. Für 2019 sind für den Unterhalt der alten und neuen Schule insgesamt 110.100 € eingeplant, da die neue Schule noch nicht das ganze Jahr genutzt wird.
- e) An der Lenné-Oberschule sollen in 2019 die Maßnahmen weiter umgesetzt werden, die mit DS 310/2017 präzisiert wurden. Dafür sind 1.235.000 € insgesamt eingestellt wurden.
Im Einzelnen sind folgenden Maßnahmen geplant:
 - Haus 1:** Umnutzung zu Hort, Einbau einer Faltschleuse im Erdgeschoss: ca. 25.000 €
 - Haus 2:** Einbau von 2 Faltschleusen zur flexibleren Nutzung der Räume: ca. 50.000 €
 - Haus 4:** umfangreiche Umbauten für bessere Nutzung (Verwaltungsbereich im EG, Zusammenlegung von Räumen im OG), Wärmedämmfassade am gesamten Gebäude und Erneuerung der Dachrinnen: ca. 835.000 €
 - Haus 5:** Vergrößerung der Mensa, Einbau einer Lehrküche im OG, Umnutzungen von Räumen, ca. 80.000 €
Dach- und Fassadensanierung, ca. 155.000 €
 - Sportplatz:** Überarbeitung, ca. 10.000 €
 - lfd. Instandhaltung:** ca. 80.000 €

Darüber hinaus sind in allen anderen kommunalen Einrichtungen jeweils Unterhaltskosten eingeplant, die den laufenden Betrieb sicherstellen.

Für den Unterhalt des sonstigen unbeweglichen Vermögens sind weitere 1.323.700 € eingeplant.

Die größten Positionen, die hier geplant werden, sind:

- a) Unterhalt der Regenentwässerung mit 100.000 €
- b) Straßenschilder (einschl. neuer Ortsschilder) mit 31.500 €
- c) Straßenbeleuchtung mit 150.000 €
- d) Straßenbegleitgrün mit 190.000 €



- e) Unterhalt der Straßen, Wege und Plätze mit 250.000 €
- f) Einrichtungen des ÖPNV mit 40.000 €
- g) Unterhalt der öffentlichen Grünanlagen mit 300.000 €
- h) Baumpflege mit 160.000 €
- i) Unterhalt der Spielplätze mit 40.000 €
- j) Unterhalt im Bereich Forstwirtschaft mit 8.000 €.

Für die Bewirtschaftung des beweglichen und unbeweglichen Vermögens (Energie, Reinigung, Wasser/Abwasser, Versicherung, etc.) sind 1.148.700 € eingeplant. Die Energiekosten sind dabei mit 398.600 € und die Gebäudereinigungskosten mit 544.600 € als die größten Posten zu nennen.

Für die Miete von Räumen in Modulbauweise für die Gebrüder-Grimm-Grundschule müssen ab 2017, also auch für 2019, jeweils ca.106.000 € zur Verfügung gestellt werden.

Weiterhin werden ab Sommer 2019 Räume in Modulbauweise für den Schulbetrieb an der Lenné Oberschule angemietet. Dafür sind für 2019 75.000 € (für ein viertel Jahr) und für die folgenden Jahre jährlich 300.000 € eingeplant. Es wird derzeit davon ausgegangen, dass die Module überwiegend durch die Oberschule genutzt werden und damit eine ca. 90 %ige Kostenerstattung der Modulmiete durch den Landkreis erfolgt.

Eine weitere große Position sind die Energiekosten für die Straßenbeleuchtung. Sie werden ab 2016 mit jährlich, auch 2019, 320.000 € eingeplant. Ursache hierfür sind der weitere Ausbau der Straßenbeleuchtung, der zwar mit LED-Leuchten erfolgt, insgesamt aber nicht zu einer Verringerung der Energiekosten führt, da mehr Leuchtpunkte errichtet werden. Darüber hinaus existieren noch viele „alte“ Straßenleuchten, die nicht auf LED umgerüstet sind und damit einen höheren Verbrauch haben.

Straßenreinigung und Winterdienst: Die Straßenreinigung ist beginnend mit 2019 mit 160.000 € eingeplant. Hierin nicht mehr enthalten ist die Laubentsorgung, die nunmehr in der Kostenstelle Straßenbegleitgrün geplant wird und nicht umlagefähig ist. Der Winterdienst ist mit 350.000 € eingeplant. In die Straßenreinigung und Winterdienst sind die Bushaltestellen mit aufgenommen. Die für den Winterdienst geschlossenen Verträge beinhalten die Bereitstellungskosten sowie 20 Tage Winterdienst. Diese Leistungen haben einen Umfang von gerundet 342.710 €.

Die neue Ausschreibung von Winterdienst- und Straßenreinigungsverträgen führte zu ähnlichen Kostenangeboten, so dass für 2019 mit 350.000 € für Winterdienst und 160.000 € für die Straßenreinigung (ohne Laubentsorgung) gerechnet wird und diese Mittel eingeplant wurden.

Für die Essenversorgung in den Kitas und der Schulen werden Mittel in Höhe von 612.500 € kalkuliert. Davon sind ca. 470.300 € für den Kauf der Lebensmittel veranschlagt.

Für Lehr- und Unterrichtsmaterial wurde in beiden Schulen neben den Kosten für die Schulbücher auch jeweils eine Pauschale von 20 € pro Schüler eingeplant.



In den Kitas wurde für Spiel- und Beschäftigungsmaterial jeweils eine Pauschale von 40 € pro Kind eingeplant.

3.3.3 Abschreibungen

Die Eröffnungsbilanz der Gemeinde Hoppegarten zum 01.01.2011 ist beschlossen und bekannt gemacht. Zum gegenwärtigen Zeitpunkt liegen jedoch noch keine Jahresabschlüsse seit Einführung der Doppik vor.

Die Anlagenbuchhaltung muss seit 2011 beginnend neu aufgebaut werden. Aus diesem Grunde ist eine durchgängige Hochrechnung der Abschreibungen der Vermögensgegenstände (noch) nicht möglich. Deshalb mussten die Abschreibungen zum Teil manuell hochgerechnet bzw. geschätzt werden.

Nr.	Bezeichnung	vorl. Ergeb. 2017	Ansatz 2018	Ansatz 2019	Ansatz 2020	Ansatz 2021	Ansatz 2022
14	Abschreibungen	3.877	3.005.200	3.245.100	3.579.000	3.579.000	3.579.000

Für 2019 wird mit Abschreibungen in Höhe von 3.245.100 € gerechnet. Für die Folgejahre wurden die Abschreibungen für die Anlagegüter hinzugerechnet, deren Inbetriebnahme bzw. Anschaffung angenommen wurde.

Insbesondere sind in den Folgejahren hier die großen Bauvorhaben Feuerwehrgerätehaus, Kaiserbahnhof und Neubau Schule zu nennen.

3.3.4 Transferaufwendungen

Die Transferaufwendungen setzen sich wie folgt zusammen:

Nr.	Bezeichnung	vorl. Ergeb. 2017	Ansatz 2018	Ansatz 2019	Ansatz 2020	Ansatz 2021	Ansatz 2022
15	Transferaufwendungen	10.900.727	10.768.600	11.717.100	11.525.600	11.547.400	11.643.700
	setzen sich wie folgt zusammen:						
	Zuw. und Zusch. für lauf. Zwecke(Gem.(GV))	85.268	30.000	30.000	30.000	30.000	30.000
	Wasser- und Bodenverband	30.305	32.000	32.000	32.000	32.000	32.000
	Betriebskostenzuschüsse andere Kitas	57.456	270.200	427.900	427.900	427.900	427.900
	Zuw. u. Zusch. für lauf. Zwecke(Sonst.inl.Ber.)	237.873	232.400	252.200	225.500	115.800	115.800
	Zuw. u. Zusch. für lauf. Zwecke(Sonst.inl.Ber.)	2.150	2.500	2.500	2.500	2.500	2.500
	Soz. Leist. an nat. Pers. außerh. von Einr.	7.039	7.500	7.500	7.500	7.500	7.500
	Gewerbesteuerumlage	941.832	820.000	785.000	805.000	820.000	828.000
	Kreisumlage	9.538.804	9.374.000	10.180.000	9.995.200	10.111.700	10.200.000

Die Kreisumlage bildet mit 10.180.000 € und einem Anteil von 86,9 v.H. den größten Teil der Transferaufwendungen. Als Hebesatz zur Kreisumlage wurden für 2019 41,8 v. H. unterstellt, so wie der Hebesatz des Landkreises Märkisch-Oderland für das Haushaltsjahr 2018 beschlossen wurde. In 2018 hat die Gemeinde Hoppegarten eine Kreisumlage in Höhe von 9.247.233,42 € zu zahlen (lt. Bescheid). Nach jetzigem Kenntnisstand wären damit in 2019 ca. 932.800 € mehr als in 2018 zu zahlen.

Die Gewerbesteuerumlage ist mit 35 v.H. seit 2010 gleich geblieben. Die zu zahlende Umlage richtet sich nach dem tatsächlichen Gewerbesteueraufkommen und ist mit 785.000 € veranschlagt.



3.3.5 Sonstige ordentliche Aufwendungen

Die sonstigen ordentlichen Aufwendungen setzen sich nach großen Positionen wie folgt zusammen:

Nr.	Bezeichnung	vorl. Ergeb. 2017	Ansatz 2018	Ansatz 2019	Ansatz 2020	Ansatz 2021	Ansatz 2022
16	Sonstige ordentliche Aufwendungen	1.216.878	1.870.900	2.285.800	1.979.900	1.944.000	1.467.500
	setzen sich wie folgt zusammen:						
	Aufwendungen für Reisekosten	11.223	19.700	21.800	22.100	22.000	22.000
	Aufwendungen für ehrenamtl. Tätigkeit	32.383	51.200	79.100	51.100	51.100	51.100
	Einsatz- u. Funktionsentschädigung	215.513	203.500	213.800	213.800	213.800	213.800
	Gutachten, FNP, Entwicklungskonzeptionen,...	103.021	453.500	265.000	116.500	111.500	109.500
	Rechtsanwaltsk., Gericht, Beratung	131.520	169.900	118.400	107.400	105.900	105.900
	Pässe, Ausweise	69.725	90.000	70.000	90.000	90.000	90.000
	Versicherungen, Berufsgenossenschaften	196.999	207.500	211.800	214.300	214.800	215.300
	Standesamt, Betreuung in anderen Kitas, Bus	37.600	124.000	599.000	599.000	599.000	124.000
	Geschäftsaufwendungen u. Sonstiges	418.895	551.600	706.900	565.700	535.900	535.900

In der großen Position Geschäftsaufwendungen und Sonstiges sind u.a. Mittel für Post- und Fernmeldegebühren, Bücher und Zeitschriften, Kontoführungsgebühren, Kosten für Prüfung durch Rechnungsprüfungsamt, Verwaltergebühren, Fraktionszuweisungen sowie Zuführungen zu Rückstellungen enthalten.

In den ordentlichen Aufwendungen sind auch jährlich 475.000 € für die Taktverkürzung des Buses für die Jahre 2019, 2020 und 2021 enthalten.

4 Finanzhaushalt

4.1 Allgemein

Der Gesamt-Finanzhaushalt beinhaltet die Ein- und Auszahlungen aus

- laufender Verwaltungstätigkeit
- Investitionstätigkeit
- Finanzierungstätigkeit und
- Inanspruchnahme von Liquiditätsreserven.

In den Teilfinanzhaushalten je Produkt sind gem. § 7 KomHKV die Ein- und Auszahlungen im Zusammenhang mit Investitionen und Investitionsfördermaßnahmen sowie deren Finanzierung ausgewiesen.

In der Maßnahmenübersicht, nach Produkten dargestellt, sind die Maßnahmen ab einer Wertgrenze von 5.000 € gemäß Haushaltssatzung einzeln ausgewiesen. Unterhalb dieser Wertgrenze sind die Maßnahmen zusammengefasst. Mit ausgewiesen werden die bereits zur Verfügung gestellten Haushaltsmittel, die Aufteilung auf die einzelnen Haushaltsjahre sowie die jeweilige Gesamthöhe der Maßnahme.



4.2 Entwicklung der Liquidität

Bei der mittelfristigen Finanzplanung 2020 – 2022 sind die Einzahlungen aus laufender Verwaltungstätigkeit immer höher als die Auszahlungen aus lfd. Verwaltungstätigkeit. Die nachfolgende Zusammenstellung verdeutlicht dies:

Im Planjahr 2019 sind die Einzahlungen aus lfd. Verwaltungstätigkeit jedoch geringer als die Auszahlungen aus lfd. Verwaltungstätigkeit. Hier spiegelt sich das negative Ergebnis des Ergebnishaushaltes 2019 wider.

Nr.	Bezeichnung	vorl. Ergeb. 2017	Ansatz 2018	Ansatz 2019	Ansatz 2020	Ansatz 2021	Ansatz 2022
09	Einzahl. aus lfd. Verwaltungstät.	35.937.084	34.164.600	35.085.800	37.182.600	36.821.300	36.821.300
15	Auszahlungen aus lfd. Verwaltungstät.	-28.913.710	-32.937.200	-35.269.200	-34.629.300	-34.431.600	-34.137.200
16	= Saldo aus lfd. Verwaltungstät. (9.-15.)	7.023.374	1.227.400	-183.400	2.553.300	2.389.700	2.684.100

In 2019 beträgt der Saldo – 183.400 €. Damit gelingt es nicht, die geplante Tilgung in Höhe von 1.254.000 € zu erwirtschaften.

Anders sieht es derzeit in den Folgejahren aus, wo der Überschuss die derzeit geplante Tilgung von gut 1.000.000 € deckt.

Demgegenüber stehen die geplanten Ein- und Auszahlungen aus der Investitionstätigkeit.

Hier übersteigen die Auszahlungen in den geplanten Jahren 2019 – 2022 die Einzahlungen.

Demzufolge wird sich der Zahlungsmittelbestand entsprechend vermindern bzw. müssen Investitionsvorhaben gegebenenfalls über Kredite finanziert werden.

Nr.	Bezeichnung	vorl. Ergeb. 2017	Ansatz 2018	Ansatz 2019	Ansatz 2020	Ansatz 2021	Ansatz 2022
24	Einzahlungen aus Investitionstätigkeit	294.725	1.457.700	698.700	470.000	128.000	120.000
32	Auszahlungen aus Investitionstätigkeit	-2.563.554	-6.662.300	-27.796.100	-2.185.000	-2.718.000	-160.000
33	= Saldo aus Investitionstätigkeit (24.-32.)	-2.268.829	-5.204.600	-27.097.400	-1.715.000	-2.590.000	-40.000

Aus den Salden der
laufenden Verwaltungstätigkeit
Investitionstätigkeit sowie der
Finanzierungstätigkeit
ergibt sich die geplante jährliche Veränderung des Zahlungsmittelbestandes.

Nr.	Bezeichnung	vorl. Ergeb. 2017	Ansatz 2018	Ansatz 2019	Ansatz 2020	Ansatz 2021	Ansatz 2022
16	Saldo aus lfd. Verwaltungstät. (9.-15.)	7.023.374	1.227.400	-183.400	2.553.300	2.389.700	2.684.100
33	Saldo aus Investitionstätigkeit (24.-32.)	-2.268.829	-5.204.600	-27.097.400	-1.715.000	-2.590.000	-40.000
43	Saldo aus der Finanzierungstät. (38.-42.)	-1.500.000	-1.500.000	21.553.000	-1.019.000	-1.030.000	-1.040.000
47	= Veränderung Best. an eig Zahlungsm.	3.250.545	-5.477.200	-5.727.800	-180.700	-1.230.300	1.604.100

Der Zahlungsmittelbestand lt. vorläufigem Ergebnis 2017 betrug zum 31.12.2017 gerundet:

19.590.335 €.

Der Bestand der eigenen Zahlungsmittel wird sich auf der Grundlage der Planung wie folgt verändern:



	in -€-
Zahlungsmittelbestand am 31.12.2017	
gem. vorläufigem Ergebnis 2017 (gerundet)	19.590.335
genehmigte Haushaltsermächtigungen aus 2017 nach 2018	-4.395.729
Veränderung Zahlungsmittel lt. Plan 2018	-5.477.200
Veränderung Zahlungsmittel lt. Entwurf 2019	-5.727.800
Bestand Zahlungsmittel lt. Entwurf 2019 am Ende des Haushaltsjahres 2019	3.989.606

Die Anstrengungen sollten weiterhin darauf gerichtet werden, den Bestand an liquiden Mitteln zu erhöhen, um künftige Investitionen aus Eigenmitteln zu finanzieren bzw. Sondertilgungen für den Kredit für den Schulneubau leisten zu können.

Für Investitionen sind Auszahlungen in Höhe von 27.796.100 € geplant.

Investitionseinzahlungen sind mit 698.700 € eingeplant.

Dabei belaufen sich die Einzahlungen aus Investitionszuwendungen auf 570.700 €. Diese setzen sich zusammen aus:

- 150.000 € weitere Fördermittel für das Auktionshaus
- 90.000 € Straßenausbaubeiträge Am Anger, Münchehofe
- 33.000 € Fördermittel vom Land für Wiesenstraße
- 195.000 € Straßenausbaubeiträge Hegelstraße
- 102.700 € investive Schlüsselzuweisungen.

Darüber hinaus sind für 2019 Grundstücksverkäufe in Höhe von 128.000 € geplant. Die Summe der Einzahlungen wurde anhand der Bilanzwerte für die zu veräußernden Grundstücke ermittelt. Es kann davon ausgegangen werden, dass der tatsächliche Verkaufspreis höher liegen wird.

4.3 Darstellung großer Investitionsvorhaben

Die größten Investitionsmaßnahmen, die im Jahr 2019 realisiert werden sollen, werden im Folgenden dargestellt und erläutert:

Produkt 11103 - Finanzverwaltung

In 2019 sind mehrere Grunderwerbe geplant, die der gemeindlichen Entwicklung dienen.

Es handelt sich dabei um kleinere Flächen, die je nach Bedarf erworben werden. Dafür sind eingeplant:

- 20.000 € Erwerb von kleineren Flächen für Infrastruktur
- 4.000 € Erwerb von kleineren Flächen bei Grünland und Wald und Forsten



Produkt 11104 - Gebäudemanagement

Als größere Anschaffung ist hier geplant, einen Kastenwagen für die Haushandwerker der Kitas in Höhe von

5.800 €

anzuschaffen.

Produkt 11105 - Einrichtungen für die gesamte Verwaltung

48.600 € Hier sind Betriebs- und Geschäftsausstattung (BGA) sowie Geringwertige Wirtschaftsgüter (GWG) für die weitere Ausstattung der Verwaltung mit Schränken, Stühlen, Regalen, etc. vorgesehen.

68.000 € Ersatz der Hardware-Server und Kauf Backup-Server

10.000 € Erweiterung Festplattenstapel

40.000 € Ersatz des Kassensautomaten

23.000 € Diese Mittel sind notwendig, um Lizenzen und geringwertige Wirtschaftsgüter (Drucker, Monitore, etc.) zu erwerben

40.000 € für die Standortprüfung, Planung und Umsetzung von 3 Hotspots (gem. Beschluss Gemeindevertretung am 05.11.2018).

Produkt 11106 – Bauhof

Hier ist geplant, einen Aufsitzmäher anzuschaffen, um die anstehenden Aufgaben des Bauhofes effektiv erledigen zu können.

Dafür sind

46.500 €

eingepplant.

Produkt 12601 - Brandschutz

Das größte Investitionsvorhaben in diesem Produkt ist die Fortsetzung des Neubaus des Feuerwehrgerätehauses in Hönow. Für die Auszahlungen für Baumaßnahmen werden in 2019 2.000.000 Euro eingepplant. Das Vorhaben wird nach jetzigem Kenntnisstand vom Land nicht durch die Ausreichung von Fördermitteln unterstützt, so dass das Vorhaben allein von der Gemeinde getragen werden muss.

Weiterhin ist für die Feuerwehr Dahlwitz-Hoppegarten der Erwerb eines Kohlenstoffdioxid-Löschanhängers geplant.

Dafür sind im Haushalt 2019

20.000 €

eingestellt.

Für Anschaffungen unterhalb der Wertgrenze der Einzeldarstellung der Investitionen sind folgende Mittel für die einzelnen Wehren eingepplant:

5.900 € für FFW Dahlwitz-Hoppegarten

15.500 € für FFW Hönow

18.200 € für FFW Münchehofe.

Produkt 21101 - Grundschulen

Für den Schulneubau sind in 2019 Mittel in Höhe von 22.907.000 € eingepplant. Umsetzung und Abschluss der Maßnahme sollen nach derzeitigem Stand in 2019 erfolgen. Es wird derzeit davon ausgegangen, dass die Finanzierung in Höhe von 22.807.000 € über einen Kredit erfolgt.



Als Folgekosten wurden beginnend ab 2. Halbjahr 2019 die Abschreibungen sowie Zinsaufwendungen und beginnende Tilgung eingeplant. Die Folgekosten, die sich aus der Bewirtschaftung ergeben, sind für die mittelfristige Finanzplanung hochgerechnet und werden im Rahmen der jeweiligen Haushaltsplanung weiter präzisiert.

Die Kreditbelastungen (Zins und Tilgung) wurden auf der Grundlage von unverbindlichen Kreditangeboten abgeschätzt. Erst mit konkreten Kreditverhandlungen können diese Annahmen konkretisiert werden.

Produkt 21601 – Oberschulen

Für die Ausstattung der Räume in Modulbauweise sind 100.000 € geplant. Für die Ausstattung mit interaktiven Whiteboards werden 78.000 € eingeplant. Darüber hinaus sollen Küchenzeilen, eine Lehrküche sowie mobile Projektionstechnik angeschafft werden. Dafür sind Mittel in Höhe von 56.300 € eingestellt. Für die weitere Ausstattung der Schule mit geringwertigen Wirtschaftsgütern sind 26.400 € vorgesehen und für die Ausstattung der Hausmeister an der Schule 2.500 € eingeplant.

Der Neubau der Einfeldhalle soll 2020-2021 fortgeführt und der Bau des Parkplatzes an der Lenné-OS soll 2020 erfolgen.

Produkt 36501 – Kindertagesstätten

Als größere Investitionen in den Kindertagesstätten sind zu nennen:

10.400 €	Kletterspinne Kita Kinderkiste
6.500 €	Bodentrampolin Kita Kinderkiste
5.500 €	Ballfangnetz-Anlage Kita Kinderkiste
45.000 €	Hochebene Kita Schatztruhe.

Darüber hinaus sind für die einzelnen Kitas folgende Mittel für Betriebs- und Geschäftsausstattung und geringwertige Wirtschaftsgüter eingeplant:

3.200 €	Kita Birkenstein
2.300 €	Kita Traumzauberland
9.000 €	Kita Villa Kunterbunt
27.200 €	Kita Kinderkiste
96.500 €	Kita Kinderkiste, Flexhaus
10.800 €	Hort Schatztruhe
12.500 €	Kita Bernd Döberitz
11.100 €	Kita Gänseblümchen
6.200 €	Kita Rappel-Zappel
4.800 €	Kita Schatztruhe.
2.500	Klimagerät Technikraum Kita Schatztruhe.



Produkt 52301 – Denkmalschutz und –pflege

Bauvorhaben Kaiserbahnhof:

Für die Fertigstellung des Kaiserbahnhofes sind 81.300 € eingestellt.

Bauvorhaben Auktionshaus:

Für das Vorhaben wurde ein weitergehender Fördermittelantrag gestellt, der die Bausumme konkretisiert und eine höhere Fördermöglichkeit beinhaltet. Die Maßnahme wird insgesamt mit 750.000 € geplant und mit 600.000 € Fördermitteln. Für 2019 sind jeweils nur noch die fehlenden Summen eingeplant, da bereits in den Vorjahren Mittel für dieses Vorhaben zur Verfügung standen. Für 2019 sind 150.000 € für die Baumaßnahme und 150.000 € Fördermittel eingeplant.

Produkt 54101 – Gemeindestraßen

Die Vorhaben sind:

1. Ersatz von Einzelleuchten mit 30.000 €
In den Straßen, in denen alte Beleuchtungsanlagen vorhanden sind, kommt es mitunter zu so starken Schädigungen einzelner Leuchten, so dass diese ersetzt werden müssen. Diese müssen als Investition geplant werden.
2. Ausbau der Straße Am Anger, Münchehofe, 175.000 €
In 2018 sind für vorbereitende Arbeiten (Vermessung, Baugrunduntersuchung, Planung Straße und Beleuchtung) Mittel in Höhe von 35.000 € eingeplant worden. Der Straßenbau selbst soll in 2019 erfolgen und dafür sind Mittel in Höhe von 175.000 € eingeplant.
3. Software verkehrsrechtlichen Anordnungen, 5.000 €
Zukünftig muss die Gemeinde selbst die Verkehrsrechtlichen Anordnungen ausstellen. Dazu ist eine neue Software erforderlich. Dafür sind 5.000 € vorgesehen.
4. Gehwegbeleuchtung Bahnhof Birkenstein, 40.000 €
Es soll eine Neuinstallation einer Gehwegbeleuchtung zwischen dem Bahnhof Birkenstein und dem Gewerbegebiet Gewerbestraße erfolgen.
5. Gehwegbeleuchtung Alte Berliner Straße, 46.300 €
Es soll eine Neuinstallation einer Gehwegbeleuchtung zwischen Kaiserpavillon und der Magazinstraße erfolgen.
6. Grundhafter Ausbau Grenzweg, 20.000 €
Der grundhafte Ausbau soll aufgrund des sehr schlechten Zustandes erfolgen. Für 2019 sind für die Planung der Straße einschließlich der Regenentwässerung 20.000 € eingeplant. Der Ausbau soll 2020 erfolgen. Dafür sind Mittel in Höhe von 95.000 € in die mittelfristige Finanzplanung eingestellt.
7. Ausbau Wiesenstraße, Gehweg und Beleuchtung, 140.000 €
Der Landkreis MOL plant gemeinsam mit der Gemeinde Hoppegarten den Ausbau der Wiesenstraße. Dabei wird die Straße vom Landkreis gebaut, die



Gemeinde baut Gehwege und Beleuchtung.

8. Neubau Gehweg Köpenicker Straße, 48.000 €
An der Köpenicker Straße soll ein Gehweg zwischen B 1 und Alte Berliner Straße gebaut werden.
9. Bauvorbereitung Alte Berliner Straße, 50.000 €
Für die weitere Untersuchung und Beseitigung der Altlast „Tankstelle“ im Bereich Alte Berliner Straße sind Mittel für 2019 eingeplant.
10. Schulwegsicherung Marderstraße, 238.000 €
Um eine sichere Führung der Kinder am neuen Schulstandort der Gebrüder-Grimm-Grundschule zu erreichen, soll die Marderstraße entsprechend umgebaut werden.
11. Schulwegsicherung Schulstraße, 253.000 €
Um eine sichere Führung der Kinder am neuen Schulstandort der Gebrüder-Grimm-Grundschule zu erreichen, soll die Schulstraße entsprechend umgebaut werden.
12. Bedarfssignalanlage Waldesruh, 36.700 €
Damit soll eine Möglichkeit geschaffen werden, dass Fußgänger und Radfahrer die Fahrbahn sicher überqueren können.
13. Rad- und Gehweganbindung in Waldesruh wegen der Signalanlage, 16.300 €
siehe Nr. 12.
14. Fahnenmasten am neuen Ortsteilzentrum, 5.500 €
Für die Beflaggung des neuen Ortsteilzentrums sind 3 Fahnenmasten erforderlich.
15. Versorgungsinseln Vorplatz Ortsteilzentrum
Für Veranstaltungen am neuen Ortsteilzentrum im OT Hönow sind zwei Versorgungsinseln für Elektro und Abwasser erforderlich.
16. Planung des Ausbau der Hegelstraße mit 300.000 €
In 2018 sind für die Planung des Straßenbaus in der Hegelstraße 30.000 € eingeplant. Der Ausbau ist für 2019 vorgesehen. Dies ist die Weiterführung des Straßenausbaus in Waldesruh.
17. Straßenbeschilderung – Einzelschilder, 5.000 €
Für den Ersatz von einzelnen Straßenschildern werden 5.000 € eingeplant.

Produkt 54700 ÖPNV

Es sollen Buswartehäuschen erworben werden, die bisher nicht im Eigentum der Gemeinde standen. Dafür sind 42.000 € eingeplant.

Für die Erneuerung der Videoanlage am Bahnhof Hoppegarten sind für 2018 20.000 € eingeplant. Nach Angebotseinholung/Ausschreibung stellte sich heraus,



dass diese Mittel nicht ausreichen. Aus diesem Grund werden für 2019 weitere 11.000 € eingeplant, um die Maßnahme dann vollständig umsetzen zu können.

Produkt 55101 Öffentliches Grün

Zur Erfassung der Bäume im öffentlichen Straßenraum sollen zwei mobile Endgeräte (Tablets) angeschafft werden. Dafür sind 1.000 € eingeplant.

Weiterhin sind 1.000 € für Bänke in öffentlichen Parkanlagen eingeplant.

Produkt 55301 Friedhöfe

Für den Friedhof Dahlwitz-Hoppegarten ist die Anschaffung eines Aufsitzmähers mit Kehrmaschine vorgesehen, da auf diesem Friedhof erheblicher Pflegebedarf für die Grünanlage besteht.

Des Weiteren sollen auf beiden Friedhöfen Sitzbänke aufgestellt werden, da es vermehrte diesbezügliche Anfragen von Bürgern gibt. Dafür sind jeweils 1.500 € eingeplant.

Für den Friedhof Hönow soll darüber hinaus ein Gießkannen- und Handwagenständer angeschafft werden (1.400 €).

Produkt 57501 - Tourismus

Hier ist der weitere Ausbau des Tourismus-Leitsystems mit 35.000 € 2019 und jeweils 35.000 € für die Folgejahre 2020 und 2021 eingeplant.

4.4 Investive Schlüsselzuweisungen

Auf der Grundlage der Übermittlung der Orientierungsdaten des Landes Brandenburg für 2019 vom 01.08.2018 erhält die Gemeinde Hoppegarten im Jahr 2019 nach dem Brandenburgischen Finanzausgleichsgesetz investive Schlüsselzuweisungen in Höhe von 102.746 Euro.

4.5 Rückstellungen

Im Jahr 2019 werden Zuführungen für Rückstellungen in Höhe von 35.300 € geplant. Darunter sind unter anderem 20.000 € für die Prüfung des Jahresabschlusses 2019 und 10.000 € für mögliche Steuerrückzahlungen eingeplant.



4.6 Kredite und kreditähnliche Geschäfte

Kredit Siedlungserweiterung Hönow

Im Zuge der Beendigung der Treuhandmaßnahme SEW Hönow war die Übernahme von Verbindlichkeiten in Höhe von 9.999.990 EUR zum 31.12.2012 verbunden. Die Tilgung des übernommenen Darlehens der Treuhandmaßnahme SEW Hönow soll 2019 planmäßig abgeschlossen sein. Im Finanzhaushalt der Gemeinde Hoppegarten ist für das Haushaltsjahr 2019 die Resttilgung in Höhe von 999.990 EUR berücksichtigt.

	in EURO				
Jahr	2015	2016	2017	2018	2019
Tilgung	1.500.000	1.500.000	1.500.000	1.500.000	999.990
Restschuld am 31.12	5.499.990	3.999.990	2.499.990	999.990	0

Kredite für neue Investitionsvorhaben

Gemäß § 64 BbgKVerf darf die Gemeinde Kredite nur aufnehmen, wenn eine andere Finanzierung nicht möglich ist oder wirtschaftlich unzweckmäßig wäre. Eine Kreditaufnahme zur Finanzierung von Investitionen nach § 64 Abs. 3 BbgKVerf kommt nur als letztes Finanzierungsmittel in Frage und bedarf einer kommunalaufsichtlichen Genehmigung.

Die Erteilung der Genehmigung ist davon abhängig, inwieweit die Gemeinde zum Zeitpunkt des Beschlusses über die Haushaltssatzung über eine geordnete Haushaltswirtschaft verfügt und ob ihre dauernde Leistungsfähigkeit gegeben ist. Das bedeutet zunächst, dass die Summe aller Zins- und Tilgungsverpflichtungen in der Gegenwart und der Zukunft die Leistungsfähigkeit der Gemeinde nicht übersteigt. Darüber hinaus ist es erforderlich, dass in den einzelnen Jahren ein ausgeglichener Ergebnishaushalt nachgewiesen werden kann sowie die Tilgungsauszahlungen im Finanzhaushalt gewährleistet ist und keine Überschuldung vorliegt.

Kredit für Neubau Gebrüder-Grimm-Schule

Nach derzeitiger Planung soll das Bauvorhaben Neubau der Gebrüder-Grimm-Grundschule fast vollständig über Kredit finanziert werden.

Das Bauvolumen einschließlich der Einrichtung beträgt 22.907.000 €.

Davon sollen 22.807.000 € über Kredit finanziert werden.

Der Kredit ist in der Haushaltssatzung 2019 festzusetzen. Mit Schreiben vom 17.10.20107 hat der Landrat die kommunalaufsichtliche Genehmigung dafür bereits in Aussicht gestellt, da bereits zu diesem Zeitpunkt festgestellt wurde, „dass die Leistungsfähigkeit der Gemeinde auch im Jahr 2019 und im weiteren mittelfristigen Planungszeitraum gegeben sein wird.“

Die Planung von Zins und Tilgung für den Kredit erfolgte auf der Basis unverbindlicher Kreditangebote für ein Annuitätendarlehen. Eine konkretisierte Planung kann erst nach Vorliegen konkreter Finanzierungsangebote erfolgen.



Die Tilgung des Kredites im Zeitraum der mittelfristigen Finanzplanung stellt sich derzeit wie folgt dar:

	in EURO			
Jahr	2019*	2020	2021	2022
Tilgung	254.000	1.019.000	1.030.000	1.040.000
Restschuld am 31.12	22.553.000	21.534.000	20.504.000	19.464.000
* Tilgung ein Quartal				

Kassenkredite

Kassenkredite sind in 2019 nach jetziger Planung nicht erforderlich, um die Liquidität dauerhaft sicherzustellen.

4.7 Verpflichtungsermächtigungen

Verpflichtungsermächtigungen sind für die Haushaltsjahre 2020 ff derzeit nicht vorgesehen.

4.8 Bürgschaften und sonstige Haftungsverpflichtungen

Es wurden weder Bürgschaften noch sonstige Haftungsverpflichtungen übernommen, soweit diese nicht den Geschäften der laufenden Verwaltung zuzuordnen sind.



5. Fazit

Ein primärer Haushaltsausgleich wird planerisch im Haushaltsjahr 2019 nicht erreicht. Der Fehlbetrag i.H. von 1.287.300 € beträgt 3,4 % der ordentlichen Erträge (37.458.200 €).

Durch die auch künftig hohen Investitionstätigkeiten werden aus jetziger Sicht die eigenen liquiden Mittel jährlich deutlich verringert.

Bis 2015 reichte der aus der laufenden Verwaltungstätigkeit jährlich resultierende Überschuss im Finanzhaushalt noch aus, um die Tilgung des laufenden Kredites zu sichern und einen Beitrag zur Investitionstätigkeit zu leisten. 2017 bis 2019 deckt der Überschuss (Planung) nicht mehr die Tilgung für den Kredit SEW Hönow i.H.v. 1.500.000 €. Dies verbessert sich aus heutiger Sicht erst ab 2020 ff, wenn die Tilgung des Kredites SEW Hönow beendet ist und die jährliche Tilgungsrate für einen möglichen Neukredit niedriger als die bisherige Rate ist.

Die Zahlungsfähigkeit der Gemeinde muss jederzeit sichergestellt sein. Insbesondere muss durch eine vorausschauende Finanzplanung sichergestellt sein, dass die Erfüllung der gemeindlichen Aufgaben unter Berücksichtigung finanzieller Mittel für freiwillige Selbstverwaltungsaufgaben auch in der Zukunft gewährleistet ist.

Auffallend ist im Bereich der Investitionstätigkeit 2019, dass den Auszahlungen aus der Investitionstätigkeit in Höhe von 27.712.000 € nur Einzahlungen aus der Investitionstätigkeit in Höhe von 698.700 € entgegenstehen. Damit ist der Verbrauch der liquiden Mittel gegeben.

Dieser Entwicklung muss unbedingt entgegengewirkt werden.

Durch geeignete Maßnahmen muss dafür Sorge getragen werden, dass der Haushaltsausgleich und die Zahlungsfähigkeit auch langfristig gesichert werden. Eine umfassende Analyse der Erträge/Einzahlungen sowie der Aufwendungen/Auszahlungen und eine entsprechende Aufgabenkritik scheinen unabdingbar.

Insofern sollte weiterhin verstärkt auf eine wirtschaftliche und sparsame Haushaltsführung (§ 63 Abs. 2 BbgKVerf) geachtet werden.

Zu überdenken sind zukünftige Investitionsvorhaben sowie die Schaffung von Liquidität durch Veräußerung von nicht mehr benötigtem Anlagevermögen. Weiterhin ist darauf zu achten, dass alle Möglichkeiten der ebenfalls im Finanzhaushalt zu veranschlagenden Einzahlungen aus Investitionstätigkeit ausgeschöpft werden.



Produktplan 2019

der

Gemeinde Hoppegarten

Produktplan der Gemeinde Hoppegarten

Nr.	Produkt	Produktbezeichnung
1	11101	Gemeindeorgane
2	11102	Innere Verwaltungsangelegenheiten
3	11103	Finanzverwaltung
4	11104	Zentrales Gebäudemanagement (ZGG)
5	11105	Einrichtungen für die gesamte Verwaltung
6	11106	Bauhof
7	12101	Statistik und Wahlen
8	12201	Ordnungsaufgaben
9	12202	Melde- und Personalstandswesen
10	12601	Brandschutz
11	21101	Grundschulen
12	21601	Oberschulen
13	24201	Fördermaßnahmen für Schüler
14	24301	Schulbezogene Aufgaben des Schulträgers
15	27201	Bibliothek
16	28101	Heimatspflege
17	28401	Sonstige Kulturpflege
18	29101	Förderung von Kirchengemeinden
19	31501	Förderung von sozialen Einrichtungen
20	36101	Förderung von Kindern in Tageseinrichtungen
21	36301	Sonstige Leistungen Kinder-, Jugend- und Familienhilfe
22	36501	Kindertagesstätten
23	36601	Jugendfreizeiteinrichtungen
24	42101	Vereinsförderung
25	51101	Räumliche Planung und Entwicklung
26	51102	SEW Hönow
27	52101	Allgemeine Aufgaben der BauO
28	52201	Wohnbauförderung
29	52301	Denkmalschutz und -pflege
30	53101	Elektrizitätsversorgung
31	53201	Gasversorgung
32	53301	Wasserversorgung
33	53401	Fernwärmeversorgung
34	54101	Gemeindestraßen
35	54201	Kreisstraßen
36	54301	Landesstraßen
37	54401	Bundesstraßen
38	54501	Straßenreinigung
39	54601	Parkeinrichtungen
40	54701	ÖPNV
41	55101	Öffentliches Grün/Landschaftsbau
42	55201	Öffentliche Gewässer/wasserbauliche Anlagen
43	55301	Friedhöfe
44	55501	Wald
45	57101	Wirtschaftsförderung
46	57501	Tourismus
47	61101	Steuern, allgemeine Zuweisungen, Umlagen
48	61201	Sonstige allgemeine Finanzwirtschaft

#



Haushaltsplan 2019

der
Gemeinde Hoppegarten

Haushaltsplan 2019 der Gemeinde Hoppegarten

Ergebnishaushalt und mittelfristige Ergebnisplanung -in EUR-							
Gemeinde Hoppegarten							
Nr.	Bezeichnung	vorläufiges Ergebnis 2017	Ansatz 2018	Ansatz 2019	Planung 2020	Planung 2021	Planung 2022
01	Steuern und ähnliche Abgaben	21.959.233	20.330.500	21.263.500	21.623.800	21.858.800	22.063.800
02	+ Zuwendungen und allgemeine Umlagen	7.861.578	9.154.800	9.513.100	11.027.800	10.424.800	10.210.800
03	+ Sonstige Transfererträge	620	400	400	400	400	400
04	+ Öffentlich-rechtliche Leistungsentgelte	2.525.923	3.989.600	3.610.600	3.693.700	3.713.200	3.713.200
05	+ Privatrechtliche Leistungsentgelte	935.135	928.800	914.700	909.700	904.200	899.200
06	+ Kostenerstattungen und Kostenumlagen	512.873	304.200	448.100	605.600	605.600	605.600
07	+ sonstige ordentliche Erträge	1.251.468	1.771.800	1.707.800	1.706.800	1.706.800	1.706.800
08	+ Aktivierte Eigenleistung	0	0	0	0	0	0
09	+/- Bestandsveränderungen	0	0	0	0	0	0
10	= Erträge aus lfd. Verwaltungstätigkeit	35.046.831	36.480.100	37.458.200	39.567.800	39.213.800	39.199.800
11	- Personalaufwendungen	11.524.555	12.642.400	13.224.100	13.350.600	13.479.900	13.615.200
12	- Versorgungsaufwendungen	0	0	0	0	0	0
13	- Aufwendungen für Sach- und Dienstl.	5.479.003	7.777.400	8.107.400	7.540.400	7.237.300	7.195.800
14	- Abschreibungen	3.877	3.005.200	3.245.100	3.579.000	3.579.000	3.579.000
15	- Transferaufwendungen	10.900.727	10.768.600	11.717.100	11.525.600	11.547.400	11.643.700
16	- Sonstige ordentliche Aufwendungen	1.216.878	1.870.900	2.285.800	1.979.900	1.944.000	1.467.500
17	= Aufwendungen aus lfd. Verwaltungstät.	29.125.040	36.064.500	38.579.500	37.975.500	37.787.600	37.501.200
18	= Erg. der lfd. Verwaltungstätig. (10-17)	5.921.791	415.600	-1.121.300	1.592.300	1.426.200	1.698.600
19	+ Zinsen und sonstige Finanzerträge	58.525	56.000	0	0	0	0
20	- Zinsen und sonstige Finanzaufwendungen	64.005	50.000	166.000	364.000	353.000	345.000
21	= Finanzergebnis	-5.480	6.000	-166.000	-364.000	-353.000	-345.000
22	= Ordentliches Jahresergebnis (18 + 21)	5.916.311	421.600	-1.287.300	1.228.300	1.073.200	1.353.600
23	+ außerordentliche Erträge	118.154	0	0	0	0	0
24	- außerordentliche Aufwendungen	77	0	0	0	0	0
25	= außerordentliches Jahresergebnis	118.077	0	0	0	0	0
26	= Gesamtübersch./Gesamtfehlbetr. (22 + 25)	6.034.388	421.600	-1.287.300	1.228.300	1.073.200	1.353.600

Haushaltsplan 2019 der Gemeinde Hoppegarten

Finanzhaushalt und mittelfristige Finanzplanung -in EUR-							
Gemeinde Hoppegarten							
Nr.	Bezeichnung	vorläufiges Ergebnis 2017	Ansatz 2018	Ansatz 2019	Planung 2020	Planung 2021	Planung 2022
01	Steuern und ähnliche Abgaben	22.067.081	20.330.500	21.263.500	21.623.800	21.858.800	22.063.800
02	+ Zuwendungen und allgemeine Umlagen	7.999.334	8.747.800	9.108.100	10.629.800	10.019.800	9.819.800
03	+ Sonstige Transfereinzahlungen	334.856	400	400	400	400	400
04	+ Öffentlich-rechtliche Leistungsentgelte	2.566.967	2.556.300	2.173.100	2.236.100	2.255.600	2.255.600
05	+ Privatrechtliche Leistungsentgelte	976.522	927.300	914.700	910.000	904.200	899.200
06	+ Kostenerstattung und Kostenumlagen	496.740	304.200	448.100	605.600	605.600	605.600
07	+ Sonstige Einzahlungen	1.416.838	1.242.100	1.177.900	1.176.900	1.176.900	1.176.900
08	+ Zinsen und sonstige Finanzeinzahlungen	78.835	56.000	0	0	0	0
09	= Einzahlungen aus lfd. Verwaltungstät.	35.937.174	34.164.600	35.085.800	37.182.600	36.821.300	36.821.300
10	- Personalauszahlungen	11.499.269	12.642.400	13.224.100	13.350.600	13.479.900	13.615.200
11	- Versorgungsauszahlungen	0	0	0	0	0	0
12	- Auszahlungen f. Sach- u. Dienstl.	5.351.331	7.777.400	8.107.400	7.540.400	7.237.300	7.195.800
13	- Transferauszahlungen	10.859.222	10.768.600	11.717.100	11.525.600	11.547.400	11.643.700
14	- Zinsen und sonstige Finanzauszahlungen	1.203.888	1.748.800	2.220.600	2.212.700	2.167.000	1.682.500
15	= Auszahlungen aus lfd. Verwaltungstät.	28.913.710	32.937.200	35.269.200	34.629.300	34.431.600	34.137.200
16	= Saldo aus lfd. Verwaltungstät. (9.-15.)	7.023.464	1.227.400	-183.400	2.553.300	2.389.700	2.684.100
17	+ Einzahlungen aus Investitionszuwendungen	146.958	722.000	570.700	418.000	128.000	120.000
18	+ Einzahlg. aus Beiträgen und Entgelten	30.212	0	0	0	0	0
19	+ Einz. aus der Veräußerung von imm. Vermg.	0	0	0	0	0	0
20	+ Einzahlg. aus der Veräußerung von Grundst.,grundst.gl. Rechte und Geb.	0	735.700	128.000	52.000	0	0
21	+ Einz. aus der Veräußg von übr. Sachverm.	117.555	0	0	0	0	0
22	+ Einz.a.d.Veräußg v.Finanzanlageverm.	0	0	0	0	0	0
23	+ sonst. Einz. aus Investitionstätigkeit	0	0	0	0	0	0
24	= Einzahlungen aus Investitionstätigkeit	294.725	1.457.700	698.700	470.000	128.000	120.000
25	- Auszahlungen für Baumaßnahmen	1.368.352	3.602.500	26.649.200	1.155.000	2.505.000	30.000
26	- Ausz. von aktivierb. Zuw. für Inv. Dr.	0	0	0	0	0	0
27	- Ausz. für den Erw. von imm. Verm.gegenst.	1.666	85.000	17.000	0	0	0
28	- Auszahlungen für den Erwerb von Grundst.,grundst.gl. Rechte und Gebäuden	783.240	1.930.200	108.700	924.000	107.000	24.000
29	- Ausz. für den Erw. v. übr. Sachanl.verm.	410.297	944.600	821.200	6.000	6.000	6.000
30	- Ausz. für den Erw. von Finanzanlageverm.	0	0	0	0	0	0
31	- Sonstige Ausz. aus Investitionstätigkeit	0	100.000	200.000	100.000	100.000	100.000
32	= Auszahlungen aus Investitionstätigkeit	2.563.554	6.662.300	27.796.100	2.185.000	2.718.000	160.000
33	= Saldo aus Investitionstätigkeit (24.-32.)	-2.268.829	-5.204.600	-27.097.400	-1.715.000	-2.590.000	-40.000
34	= Finanzmittelübersch./Finanzmittelfehlbetr. (16.+33.)	4.754.634	-3.977.200	-27.280.800	838.300	-200.300	2.644.100
35	+ Einz. aus der Aufn. von Krediten für Inv.	0	0	22.807.000	0	0	0
36	+ Sonstige Einz. a. Finanzierungstätigkeit	0	0	0	0	0	0
37	= Einz. aus der Finanzierungstätigkeit	0	0	22.807.000	0	0	0
38	- Ausz. für die Tilg. von Krediten für Inv.	1.500.000	1.500.000	1.254.000	1.019.000	1.030.000	1.040.000
39	- Sonst.Ausz.a.d.Finanzierungstät.o.K.-Kr	0	0	0	0	0	0
40	= Ausz. aus der Finanzierungstätigkeit	1.500.000	1.500.000	1.254.000	1.019.000	1.030.000	1.040.000
41	= Saldo a.d. Finanzierungstät. (37.-40.)	-1.500.000	-1.500.000	21.553.000	-1.019.000	-1.030.000	-1.040.000

Haushaltsplan 2019 der Gemeinde Hoppegarten

Finanzhaushalt und mittelfristige Finanzplanung -in EUR-							
Gemeinde Hoppegarten							
Nr.	Bezeichnung	vorläufiges Ergebnis 2017	Ansatz 2018	Ansatz 2019	Planung 2020	Planung 2021	Planung 2022
42	+ Einz. a.d. Aufl. von Liquiditätsrese	0	0	0	0	0	0
43	- Auszahlungen an Liquiditätsreserven	0	0	0	0	0	0
44	= Saldo a.d.Inanspruchn. v. Liquiditätsres.(42.- 43.)	0	0	0	0	0	0
45	= Veränd. des Bestands an eig Zahlungsm. (34. +41.+44.)	3.250.545	-5.477.200	-5.727.800	-180.700	-1.230.300	1.604.100
46	+ vor.Best.an Zahlungsm. am Anfang HHJ	16.339.790	15.194.606	9.717.406	3.989.606	3.808.906	2.578.606
47	= Voraussichtl. Bestand am Ende des HHJ	19.590.335	9.717.406	3.989.606	3.808.906	2.578.606	4.182.706
50	Davon HH-Plan-Ermächtigungen für Folgejahr	4.395.729	0	0	0	0	0
51	Errechneter verfügbarer Bestand	15.194.606	9.717.406	3.989.606	3.808.906	2.578.606	4.182.706

Haushaltsplan 2019 der Gemeinde Hoppegarten

Teilergebnishaushalt Produktbereich 11 Innere Verwaltung -in EUR-							
Gemeinde Hoppegarten							
Produktbereich 11		Innere Verwaltung					
Nr.	Bezeichnung	vorläufiges Ergebnis 2017	Ansatz 2018	Ansatz 2019	Planung 2020	Planung 2021	Planung 2022
01	Steuern und ähnliche Abgaben	0	0	0	0	0	0
02	+ Zuwendungen und allgemeine Umlagen	4.150	0	0	0	0	0
03	+ Sonstige Transfererträge	596	400	400	400	400	400
04	+ Öffentlich-rechtliche Leistungsentgelte	10.878	9.000	8.500	8.500	8.000	8.000
05	+ Privatrechtliche Leistungsentgelte	890.750	893.600	888.000	883.000	877.500	872.500
06	+ Kostenerstattungen und Kostenumlagen	4.919	0	0	0	0	0
07	+ Sonstige ordentliche Erträge	190.535	85.500	50.000	50.000	50.000	50.000
08	+ Aktivierte Eigenleistung	0	0	0	0	0	0
09	+/- Bestandsveränderungen	0	0	0	0	0	0
10	= Erträge aus lfd. Verwaltungstätigkeit	1.101.828	988.500	946.900	941.900	935.900	930.900
11	- Personalaufwendungen	2.418.950	2.561.400	2.614.000	2.636.900	2.661.200	2.690.000
12	- Versorgungsaufwendungen	0	0	0	0	0	0
13	- Aufwendungen für Sach- und Dienstl.	842.383	1.479.400	1.505.000	1.178.600	1.158.600	1.164.100
14	- Abschreibungen	423	553.500	557.400	557.400	557.400	557.400
15	- Transferaufwendungen	2.960	4.700	21.700	5.000	4.900	4.900
16	- Sonstige ordentliche Aufwendungen	644.251	784.900	796.800	760.500	733.700	734.200
17	= Aufwendungen aus lfd. Verwaltungstät.	3.908.967	5.383.900	5.494.900	5.138.400	5.115.800	5.150.600
18	= Erg. der lfd. Verwaltungstät. (10-17)	-2.807.139	-4.395.400	-4.548.000	-4.196.500	-4.179.900	-4.219.700
19	+ Zinsen und sonstige Finanzerträge	0	0	0	0	0	0
20	- Zinsen und sonstige Finanzaufwendungen	64	0	0	0	0	0
21	= Finanzergebnis (19-20)	-64	0	0	0	0	0
22	= Ordentliches Jahresergebnis (18 + 21)	-2.807.203	-4.395.400	-4.548.000	-4.196.500	-4.179.900	-4.219.700
23	+ außerordentliche Erträge	118.154	0	0	0	0	0
24	- außerordentliche Aufwendungen	0	0	0	0	0	0
25	= außerordentliches Jahresergebnis	118.154	0	0	0	0	0
26	= Ergebnis vor Berücksichtigung der int. Leistungsbez. (22+25)	-2.689.049	-4.395.400	-4.548.000	-4.196.500	-4.179.900	-4.219.700
27	+ Ertr. aus int. Leistungsbeziehungen	0	0	0	0	0	0
28	- Aufw. aus internen Leistungsbez.	0	0	0	0	0	0
29	= Gesamtergebnis des Teilhaushalts	-2.689.049	-4.395.400	-4.548.000	-4.196.500	-4.179.900	-4.219.700
	Nachrichtlich:						
30	nicht zahlungswirksame Erträge	209	0	0	0	0	0
31	nicht zahlungswirksame Aufwendungen	423	553.500	557.400	557.400	557.400	557.400

Haushaltsplan 2019 der Gemeinde Hoppegarten

Teilfinanzhaushalt Produktbereich 11 Innere Verwaltung -in EUR-							
Gemeinde Hoppegarten							
Nr.	Bezeichnung	vorläufiges Ergebnis 2017	Ansatz 2018	Ansatz 2019	Planung 2020	Planung 2021	Planung 2022
1	+ Einzahlungen aus Investitionszuwendungen	0,00	0,00	0,00	0,00	0,00	0,00
2	+ Einzahlg. aus Beiträgen und ähnlichen Entgelten	0,00	0,00	0,00	0,00	0,00	0,00
3	+ Einzahlg. aus der Veräußerung von imm. Vermg.	0,00	0,00	0,00	0,00	0,00	0,00
4	+ Einzahlg. aus der Veräuß. v. Grundst., grundst.gl. Rechten u. Gebäuden	0,00	735.700,00	128.000,00	52.000,00	0,00	0,00
5	+ Einzahlg. aus der Veräußerung von übrigem Sachanlagevermögen	117.555,00	0,00	0,00	0,00	0,00	0,00
6	+ Einzahlg. aus der Veräußerung von Finanzanlagevermögen	0,00	0,00	0,00	0,00	0,00	0,00
7	+ sonstige Einzahlungen aus Investitionstätigkeit	0,00	0,00	0,00	0,00	0,00	0,00
8	= Summe Einzahlungen aus Investitionstätigkeit	117.555,00	735.700,00	128.000,00	52.000,00	0,00	0,00
9	- Auszahlungen für Baumaßnahmen	90.259,69	0,00	0,00	0,00	0,00	0,00
10	- Auszahlungen von aktivierb. Zuwendungen für Investitionen Dritter	0,00	0,00	0,00	0,00	0,00	0,00
11	- Ausz. für den Erwerb von immateriellen Vermögensgegenst.	1.666,00	85.000,00	12.000,00	0,00	0,00	0,00
12	- Ausz. für den Erwerb von Grundst., grundstücksgl. Rechten u. Gebäuden	743.214,49	1.930.200,00	26.500,00	924.000,00	107.000,00	24.000,00
13	- Ausz. für den Erw. von übr. Sachanlageverm.	120.644,81	114.300,00	277.900,00	0,00	0,00	0,00
14	- Auszahlungen für den Erw. von Finanzanlageverm.	0,00	0,00	0,00	0,00	0,00	0,00
15	- Sonstige Auszahlungen aus Investitionstätigkeit	0,00	0,00	0,00	0,00	0,00	0,00
16	= Summe der Auszahlungen aus Investitionstätigkeit	955.784,99	2.129.500,00	316.400,00	924.000,00	107.000,00	24.000,00
17	= Saldo aus der Investitionstätigkeit	-838.229,99	-1.393.800,00	-188.400,00	-872.000,00	-107.000,00	-24.000,00

Haushaltsplan 2019 der Gemeinde Hoppegarten

Produktbeschreibung Produkt 11101 Gemeindeorgane	
Gemeinde Hoppegarten	
Produktbereich	11 Innere Verwaltung
Produktgruppe	111 Verwaltungssteuerung und -service
Produkt	11101 Gemeindeorgane
Produktinformation	
Produktbeschreibung	Unterstützung der politischen Gremien, Sicherstellung der Arbeit der Gemeindeorgane und Zusammenarbeit mit der Verwaltung, Presse und Verbände, Organisation Sitzungsdienst, Repräsentation und Ehrungen, Ehrenamtliche Gleichstellung, Partnerschaften
Auftragsgrundlage	Kommunalverfassung, Gemeindehaushalts- und -kassenverordnung, Bundes- und Landesgesetze, Beschlussfassung, Protokollbeschlüsse der StVV, Hauptsatzung
Produktziele	Sicherung der Arbeitsfähigkeit der politischen Gremien, Termingerechte Erstellung und Zustellung der Beratungsunterlagen, Termingerechte Abrechnung der Aufwandsentschädigungen, Einhaltung der Hauptsatzung und Geschäftsordnung, Abbau von Gleichstellungsdefiziten in der Gemeinde Hoppegarten, Aktuelle Information der Einwohnerinnen und Einwohner
Leistungsumfang	Vertretung und Repräsentation der Gemeinde Hoppegarten, Sitzungsdienst/Organisation Gemeindevertreter, Ausschüsse, Fraktionen und Beiräte, Ehrungen und Jubiläen vornehmen, Ortsbeiräte, Kontaktpflege im Rahmen der Städtepartnerschaften, Verwaltungsführung und -organisation, Sekretariat des Bürgermeisters, Büroorganisation des Bürgermeisters, Presse- und Öffentlichkeitsarbeit, Amtsblatt,
Pflichtaufgaben:	<input checked="" type="checkbox"/>
Rechtsbindungsgrad:	muss <input checked="" type="checkbox"/> soll <input type="checkbox"/> kann <input type="checkbox"/>
	Freiwillige Aufgaben: freiwillig <input type="checkbox"/>
Zielgruppen	Politische Mandatsträger, Ortsbeiräte, Ausschüsse, Andere Behörden und Partnerschaften, Alle Beschäftigte
Zugeordnete Kostenstellen	1110101 Sitzungsdienst 1110102 Ortsbeiräte 1110103 Büro Bürgermeister 1110104 Repräsentationen/Ehrungen 1110105 Städtepartnerschaft

Haushaltsplan 2019 der Gemeinde Hoppegarten

Teilergebnishaushalt Produkt 11101 Gemeindeorgane -in EUR-							
Gemeinde Hoppegarten							
Produktbereich 11		Innere Verwaltung					
Produktgruppe 111		Verwaltungssteuerung und -service					
Produkt 11101		Gemeindeorgane					
Nr.	Bezeichnung	vorläufiges Ergebnis 2017	Ansatz 2018	Ansatz 2019	Planung 2020	Planung 2021	Planung 2022
01	Steuern und ähnliche Abgaben	0	0	0	0	0	0
02	+ Zuwendungen und allgemeine Umlagen	300	0	0	0	0	0
03	+ Sonstige Transfererträge	0	0	0	0	0	0
04	+ Öffentlich-rechtliche Leistungsentgelte	0	0	0	0	0	0
05	+ Privatrechtliche Leistungsentgelte	0	0	0	0	0	0
06	+ Kostenerstattungen und Kostenumlagen	0	0	0	0	0	0
07	+ Sonstige ordentliche Erträge	0	0	0	0	0	0
08	+ Aktivierte Eigenleistung	0	0	0	0	0	0
09	+/- Bestandsveränderungen	0	0	0	0	0	0
10	= Erträge aus lfd. Verwaltungstätigkeit	300	0	0	0	0	0
11	- Personalaufwendungen	263.145	284.700	339.700	342.900	346.200	349.500
12	- Versorgungsaufwendungen	0	0	0	0	0	0
13	- Aufwendungen für Sach- und Dienstl.	94.789	109.600	132.900	101.900	100.700	100.700
14	- Abschreibungen	0	9.200	9.200	9.200	9.200	9.200
15	- Transferaufwendungen	2.960	4.700	21.700	5.000	4.900	4.900
16	- Sonstige ordentliche Aufwendungen	145.143	182.100	182.200	182.200	182.200	182.200
17	= Aufwendungen aus lfd. Verwaltungstät.	506.038	590.300	685.700	641.200	643.200	646.500
18	= Erg. der lfd. Verwaltungstät. (10-17)	-505.738	-590.300	-685.700	-641.200	-643.200	-646.500
19	+ Zinsen und sonstige Finanzerträge	0	0	0	0	0	0
20	- Zinsen und sonstige Finanzaufwendungen	0	0	0	0	0	0
21	= Finanzergebnis (19-20)	0	0	0	0	0	0
22	= Ordentliches Jahresergebnis (18 + 21)	-505.738	-590.300	-685.700	-641.200	-643.200	-646.500
23	+ außerordentliche Erträge	0	0	0	0	0	0
24	- außerordentliche Aufwendungen	0	0	0	0	0	0
25	= außerordentliches Jahresergebnis	0	0	0	0	0	0
26	= Ergebnis vor Berücksichtigung der int. Leistungsbez. (22+25)	-505.738	-590.300	-685.700	-641.200	-643.200	-646.500
27	+ Ertr. aus int. Leistungsbeziehungen	0	0	0	0	0	0
28	- Aufw. aus internen Leistungsbez.	0	0	0	0	0	0
29	= Gesamtergebnis des Teilhaushalts	-505.738	-590.300	-685.700	-641.200	-643.200	-646.500
	Nachrichtlich:						
30	nicht zahlungswirksame Erträge	0	0	0	0	0	0
31	nicht zahlungswirksame Aufwendungen	0	9.200	9.200	9.200	9.200	9.200

Haushaltsplan 2019 der Gemeinde Hoppegarten

Teilfinanzhaushalt Produkt 11101 Gemeindeorgane -in EUR-							
Gemeinde Hoppegarten							
Nr.	Bezeichnung	vorläufiges Ergebnis 2017	Ansatz 2018	Ansatz 2019	Planung 2020	Planung 2021	Planung 2022
1	+ Einzahlungen aus Investitionszuwendungen	0,00	0,00	0,00	0,00	0,00	0,00
2	+ Einzahlg. aus Beiträgen und ähnlichen Entgelten	0,00	0,00	0,00	0,00	0,00	0,00
3	+ Einzahlg. aus der Veräußerung von imm. Vermg.	0,00	0,00	0,00	0,00	0,00	0,00
4	+ Einzahlg. aus der Veräuß. v. Grundst., grundst.gl. Rechten u. Gebäuden	0,00	0,00	0,00	0,00	0,00	0,00
5	+ Einzahlg. aus der Veräußerung von übrigem Sachanlagevermögen	0,00	0,00	0,00	0,00	0,00	0,00
6	+ Einzahlg. aus der Veräußerung von Finanzanlagevermögen	0,00	0,00	0,00	0,00	0,00	0,00
7	+ sonstige Einzahlungen aus Investitionstätigkeit	0,00	0,00	0,00	0,00	0,00	0,00
8	= Summe Einzahlungen aus Investitionstätigkeit	0,00	0,00	0,00	0,00	0,00	0,00
9	- Auszahlungen für Baumaßnahmen	0,00	0,00	0,00	0,00	0,00	0,00
10	- Auszahlungen von aktivierb. Zuwendungen für Investitionen Dritter	0,00	0,00	0,00	0,00	0,00	0,00
11	- Ausz. für den Erwerb von immateriellen Vermögensgegenst.	0,00	0,00	0,00	0,00	0,00	0,00
12	- Ausz. für den Erwerb von Grundst., grundstücksgl. Rechten u. Gebäuden	0,00	0,00	0,00	0,00	0,00	0,00
13	- Ausz. für den Erw. von übr. Sachanlageverm.	2.091,54	0,00	0,00	0,00	0,00	0,00
14	- Auszahlungen für den Erw. von Finanzanlageverm.	0,00	0,00	0,00	0,00	0,00	0,00
15	- Sonstige Auszahlungen aus Investitionstätigkeit	0,00	0,00	0,00	0,00	0,00	0,00
16	= Summe der Auszahlungen aus Investitionstätigkeit	2.091,54	0,00	0,00	0,00	0,00	0,00
17	= Saldo aus der Investitionstätigkeit	-2.091,54	0,00	0,00	0,00	0,00	0,00

Haushaltsplan 2019 der Gemeinde Hoppegarten

Produktbeschreibung Produkt 11102 Innere Verwaltungsangelegenheiten	
Gemeinde Hoppegarten	
Produktbereich	11 Innere Verwaltung
Produktgruppe	111 Verwaltungssteuerung und -service
Produkt	11102 Innere Verwaltungsangelegenheiten
Produktinformation	
Produktbeschreibung	Organisation des gesamten Verwaltungsbetriebes, Personalangelegenheiten, Allgemeine Rechtsangelegenheiten, Sicherstellung des Datenschutzes und der Öffentlichkeitsarbeit, der Akteneinsicht und des Informationszugangs
Produktziele	Optimierung der Ablauforganisation im Verwaltungshandeln, Kontrolle der inneren Abläufe, Beachtung des Datenschutzes, Gleichstellungen von Mann und Frau
Leistungsumfang	Sicherung der inneren Ablauforganisation, Personalwirtschaft, Personalrat, Vorbereitung und Herausgabe dienstlicher Vorschriften/Mitteilungen, Datenschutz, Sicherung der inneren Ablauforganisation, Personalwirtschaft, Personalrat, Vorbereitung und Herausgabe dienstlicher Vorschriften/Mitteilungen, Datenschutz, Beschwerdemanagement
Pflichtaufgaben:	<input checked="" type="checkbox"/>
Rechtsbindungsgrad:	muss <input checked="" type="checkbox"/> soll <input type="checkbox"/> kann <input type="checkbox"/>
	Freiwillige Aufgaben: freiwillig <input type="checkbox"/>
Zielgruppen	Andere Behörden und Institutionen (z.B. Parteien, Medien, Vereine u. Verbände), Alle Beschäftigten und Organistaionseinheiten (z.B. Personalrat, Schwerbehindertenvertretung, Datenschutz-, Gleichstellungsbeauftragte)
Zugeordnete Kostenstellen	1110201 Personal
	1110202 Personalrat
	1110203 Öffentlichkeitsarbeit
	1110204 Rechtsamt
	1110205 Gleichstellungsbeauftragte
	1110206 Datenschutzbeauftragter

Haushaltsplan 2019 der Gemeinde Hoppegarten

Teilergebnishaushalt Produkt 11102 Innere Verwaltungsangelegenheiten -in EUR-							
Gemeinde Hoppegarten							
Produktbereich	11	Innere Verwaltung					
Produktgruppe	111	Verwaltungssteuerung und -service					
Produkt	11102	Innere Verwaltungsangelegenheiten					
Nr.	Bezeichnung	vorläufiges Ergebnis 2017	Ansatz 2018	Ansatz 2019	Planung 2020	Planung 2021	Planung 2022
01	Steuern und ähnliche Abgaben	0	0	0	0	0	0
02	+ Zuwendungen und allgemeine Umlagen	0	0	0	0	0	0
03	+ Sonstige Transfererträge	596	400	400	400	400	400
04	+ Öffentlich-rechtliche Leistungsentgelte	870	0	500	500	500	500
05	+ Privatrechtliche Leistungsentgelte	48	1.000	100	100	100	100
06	+ Kostenerstattungen und Kostenumlagen	535	0	0	0	0	0
07	+ Sonstige ordentliche Erträge	0	0	0	0	0	0
08	+ Aktivierte Eigenleistung	0	0	0	0	0	0
09	+/- Bestandsveränderungen	0	0	0	0	0	0
10	= Erträge aus lfd. Verwaltungstätigkeit	2.050	1.400	1.000	1.000	1.000	1.000
11	- Personalaufwendungen	514.935	545.300	528.600	531.300	535.200	543.300
12	- Versorgungsaufwendungen	0	0	0	0	0	0
13	- Aufwendungen für Sach- und Dienstl.	87.979	132.600	138.600	139.600	139.600	139.600
14	- Abschreibungen	0	200	200	200	200	200
15	- Transferaufwendungen	0	0	0	0	0	0
16	- Sonstige ordentliche Aufwendungen	177.083	206.300	220.800	238.000	211.200	211.200
17	= Aufwendungen aus lfd. Verwaltungstät.	779.997	884.400	888.200	909.100	886.200	894.300
18	= Erg. der lfd. Verwaltungstät. (10-17)	-777.947	-883.000	-887.200	-908.100	-885.200	-893.300
19	+ Zinsen und sonstige Finanzerträge	0	0	0	0	0	0
20	- Zinsen und sonstige Finanzaufwendungen	0	0	0	0	0	0
21	= Finanzergebnis (19-20)	0	0	0	0	0	0
22	= Ordentliches Jahresergebnis (18 + 21)	-777.947	-883.000	-887.200	-908.100	-885.200	-893.300
23	+ außerordentliche Erträge	0	0	0	0	0	0
24	- außerordentliche Aufwendungen	0	0	0	0	0	0
25	= außerordentliches Jahresergebnis	0	0	0	0	0	0
26	= Ergebnis vor Berücksichtigung der int. Leistungsbez. (22+25)	-777.947	-883.000	-887.200	-908.100	-885.200	-893.300
27	+ Ertr. aus int. Leistungsbeziehungen	0	0	0	0	0	0
28	- Aufw. aus internen Leistungsbez.	0	0	0	0	0	0
29	= Gesamtergebnis des Teilhaushalts	-777.947	-883.000	-887.200	-908.100	-885.200	-893.300
	Nachrichtlich:						
30	nicht zahlungswirksame Erträge	0	0	0	0	0	0
31	nicht zahlungswirksame Aufwendungen	0	200	200	200	200	200

Haushaltsplan 2019 der Gemeinde Hoppegarten

Teilfinanzhaushalt Produkt 11102 Innere Verwaltungsangelegenheiten -in EUR-							
Gemeinde Hoppegarten							
Nr.	Bezeichnung	vorläufiges Ergebnis 2017	Ansatz 2018	Ansatz 2019	Planung 2020	Planung 2021	Planung 2022
1	+ Einzahlungen aus Investitionszuwendungen	0,00	0,00	0,00	0,00	0,00	0,00
2	+ Einzahlg. aus Beiträgen und ähnlichen Entgelten	0,00	0,00	0,00	0,00	0,00	0,00
3	+ Einzahlg. aus der Veräußerung von imm. Vermg.	0,00	0,00	0,00	0,00	0,00	0,00
4	+ Einzahlg. aus der Veräuß. v. Grundst., grundst.gl. Rechten u. Gebäuden	0,00	0,00	0,00	0,00	0,00	0,00
5	+ Einzahlg. aus der Veräußerung von übrigem Sachanlagevermögen	0,00	0,00	0,00	0,00	0,00	0,00
6	+ Einzahlg. aus der Veräußerung von Finanzanlagevermögen	0,00	0,00	0,00	0,00	0,00	0,00
7	+ sonstige Einzahlungen aus Investitionstätigkeit	0,00	0,00	0,00	0,00	0,00	0,00
8	= Summe Einzahlungen aus Investitionstätigkeit	0,00	0,00	0,00	0,00	0,00	0,00
9	- Auszahlungen für Baumaßnahmen	0,00	0,00	0,00	0,00	0,00	0,00
10	- Auszahlungen von aktivierb. Zuwendungen für Investitionen Dritter	0,00	0,00	0,00	0,00	0,00	0,00
11	- Ausz. für den Erwerb von immateriellen Vermögensgegenst.	0,00	0,00	0,00	0,00	0,00	0,00
12	- Ausz. für den Erwerb von Grundst., grundstücksgl. Rechten u. Gebäuden	0,00	0,00	0,00	0,00	0,00	0,00
13	- Ausz. für den Erw. von übr. Sachanlageverm.	0,00	0,00	0,00	0,00	0,00	0,00
14	- Auszahlungen für den Erw. von Finanzanlageverm.	0,00	0,00	0,00	0,00	0,00	0,00
15	- Sonstige Auszahlungen aus Investitionstätigkeit	0,00	0,00	0,00	0,00	0,00	0,00
16	= Summe der Auszahlungen aus Investitionstätigkeit	0,00	0,00	0,00	0,00	0,00	0,00
17	= Saldo aus der Investitionstätigkeit	0,00	0,00	0,00	0,00	0,00	0,00

Haushaltsplan 2019 der Gemeinde Hoppegarten

Produktbeschreibung Produkt 11103 Finanzverwaltung	
Gemeinde Hoppegarten	
Produktbereich	11 Innere Verwaltung
Produktgruppe	111 Verwaltungssteuerung und -service
Produkt	11103 Finanzverwaltung
Produktinformation	
Produktbeschreibung	<ul style="list-style-type: none"> - Abwicklung aller finanztechnischen und haushaltsrechtlichen Aufgaben (Finanzsteuerung) - Aufstellung, Bewirtschaftung, Controlling und Steuerung des Haushaltes, - Schulden- und Beteiligungsverwaltung, - Geschäftsbuchführung, Zahlungsabwicklung, Statistiken, Erstellung Jahresabschluss und Bilanz - Durchführung und Überwachung der Vollstreckung sowie des Forderungsmanagements - Bewirtschaftung der Steuern und kommunalen Abgaben - Liegenschaftsmanagement
Auftragsgrundlage	<ul style="list-style-type: none"> - Kommunalverfassung des Landes Brandenburg (BbgKVerf) - Kommunale Haushalts- und Kassenverordnung (KomHKV) - Brandenburgisches Finanzausgleichsgesetz (BbgFAG) - Haushaltsgrundsätzegesetz (HGrG) - Kommunalabgabengesetz (KAG) - Gemeindefinanzreformgesetz (GemFinRG) - Beschluss der jährlichen Haushaltssatzung (inkl. Haushaltssicherungskonzept) - Kommunale Haushalts- und Kassenverordnung für das Land Brandenburg (KomHKV Bbg) - Verwaltungsvollstreckungsgesetz Ld. Brandenburg (VwVG), - Bürgerliches Gesetzbuch (BGB) - Grundgesetz - Abgabenordnung - Gewerbesteuergesetz - Grundsteuergesetz - Kommunalabgabengesetz - Straßenreinigungssatzung - Hundesteuersatzung - Vergnügungssteuersatzung - Zweitwohnungssteuersatzung - Grundsatzbeschlüsse der GV und der Ausschüsse
Produktziele	<ul style="list-style-type: none"> - Ausschöpfung aller Möglichkeiten zur Optimierung der Finanz- und Haushaltslage - Gewährleistung einer ordnungsgemäßen Aufstellung, Durchführung und Abrechnung des Haushalts inkl. seiner Bestandteile (Ergebnishaushalt, Finanzhaushalt) - zeitnahe Erstellung von Quartalsberichten und Bilanzen - Sicherstellung der finanziellen Rahmenbedingungen zur Wahrnehmung aller Aufgaben der Gemeinde Hoppegarten - Einhaltung gesetzlicher Anforderungen und deren vollständige Umsetzung - optimale Dienstleistung zur Gewährleistung der zeitnahen und korrekten Abwicklung von Zahlungsvorgängen - zeitnahe Vergabe und Aktualisierung von Finanzadressen - Gewährleistung der zeitnahen Beitreibung öffentlich-rechtlicher und privat-rechtlicher Forderungen - termingerechte Bekanntgabe der Veranlagungsbescheide zur Jahresveranlagung - zeitnahe Bearbeitung von Änderungsbescheiden, Widersprüchen und Anträgen - zeitnahe Erhebung von Realsteuern und anderen gemeindlichen Steuern und Abgaben - Abwicklung von Grundstücksgeschäften, Bestellung und Verwaltung von Erbbaurechten, Abschluss, Verwaltung und Aufhebung von Pacht- und Gestattungsverhältnissen - Beibehaltung bzw. Steigerung des Ertrages aus der Bewirtschaftung des gemeindeeigenen Immobilienvermögens - Abbau der Anzahl nicht oder minderwertig genutzter Immobilien durch Umnutzung oder Verkauf
Leistungsumfang	<p>Das Produkt beinhaltet unter anderem die zentrale Haushaltswirtschaft in ihrer Gesamtheit - von der Haushaltsplanung über die Mittelbewirtschaftung und Überwachung des Haushaltsvollzuges bishin zur Rechnungslegung.</p> <p>Dem Produkt sind nachfolgende Aufgabenbereiche zugeordnet: 1. Finanzsteuerung mit den Aufgaben der Aufstellung des Haushaltsplanes inkl. aller Bestandteile sowie Erstellung des Jahresabschlusses, Kreditwirtschaft und Schuldenverwaltung und der Kosten- und Leistungsrechnung, Durchführung und Überwachung des Haushaltes (Controlling) mit Reporting für die Verwaltungsspitze und den gemeindlichen Gremien</p>

Haushaltsplan 2019 der Gemeinde Hoppegarten

Produktbeschreibung Produkt 11103 Finanzverwaltung		
Gemeinde Hoppegarten		
Produktbereich	11	Innere Verwaltung
Produktgruppe	111	Verwaltungssteuerung und -service
Produkt	11103	Finanzverwaltung
<p>2. Rechnungswesen mit den Aufgaben der Geschäfts- und Anlagenbuchhaltung und des buchmäßigen Jahresabschlusses</p> <p>3. Durchführung des Zahlungsverkehrs, d.h. Bearbeitung aller zahlungsrelevanten Vorgänge/ Konten einschließlich Mahnwesen</p> <p>4. Erstellung von Finanz- und Schuldenstatistiken</p> <p>5. Adressverwaltung</p> <p>6. Ankündigung und Durchführung der Verwaltungsvollstreckung für alle Forderungen einschließlich der damit zusammenhängenden Verwaltungstätigkeit, Niederschlagung von Forderungen und Überprüfung der wirtschaftlichen Verhältnisse, Anmeldung und Verfolgung insolvenzbehafteter Forderungen (öffentlich-rechtliche und privat-rechtliche Forderungen), Einleitung verschiedener Zwangsvollstreckungsmaßnahmen</p> <p>7. Heranziehung der Steuerpflichtigen zur Grund- und Gewerbesteuer und zu sonstigen Steuern (Hunde-, Zweitwohnungs- und Vergnügungssteuer) sowie der Beitragspflichtigen zur Straßenreinigungsgebühren, Information und Beratung in steuerlichen Fragen</p> <p>8. Ankauf, Verkauf und Bewirtschaftung des Grundvermögens der Gemeinde Hoppegarten. Hierzu gehören alle Grundstücke nebst Gebäude mit Ausnahme der Schulen, Kindertagesstätten, Sportstätten und Verwaltungsgebäude sowie der kommunalen Wohn- und Gewerbeobjekte. Das Aufgabenspektrum umfaßt die gesamte Palette vom Ver- und Ankauf von Grundstücken, Vergabe im Erbbaurecht sowie Verpachtung</p>		
Pflichtaufgaben:		<input checked="" type="checkbox"/>
Rechtsbindungsgrad:		muss <input checked="" type="checkbox"/> soll <input type="checkbox"/> kann <input type="checkbox"/>
		Freiwillige Aufgaben: <input type="checkbox"/>
Zielgruppen	Verwaltung Verwaltungsführung Aufsichtsbehörde (Ministerium des Innern des Landes Brandenburg) GV, Ausschüsse Kommunalaufsicht Statistische Bundes- und Landesämter Bürger, Unternehmen und Einrichtungen (Zahlungsempfänger und Zahlungspflichtige) Steuer- und Beitragspflichtige Käufer, Verkäufer, Pächter, Erbbaurechtsbeteiligte, Auskunftssuchende in anderen Grundstücksangelegenheiten	
Zugeordnete Kostenstellen	1110301	Steuern/Abgaben
	1110302	Kasse/Forderungsmanagement
	1110303	Vollstreckung
	1110304	Liegenschaften

Haushaltsplan 2019 der Gemeinde Hoppegarten

Teilergebnishaushalt Produkt 11103 Finanzverwaltung -in EUR-							
Gemeinde Hoppegarten							
Produktbereich	11	Innere Verwaltung					
Produktgruppe	111	Verwaltungssteuerung und -service					
Produkt	11103	Finanzverwaltung					
Nr.	Bezeichnung	vorläufiges Ergebnis 2017	Ansatz 2018	Ansatz 2019	Planung 2020	Planung 2021	Planung 2022
01	Steuern und ähnliche Abgaben	0	0	0	0	0	0
02	+ Zuwendungen und allgemeine Umlagen	0	0	0	0	0	0
03	+ Sonstige Transfererträge	0	0	0	0	0	0
04	+ Öffentlich-rechtliche Leistungsentgelte	10.008	8.900	7.900	7.900	7.400	7.400
05	+ Privatrechtliche Leistungsentgelte	220.747	226.100	229.300	219.300	219.300	214.300
06	+ Kostenerstattungen und Kostenumlagen	4.383	0	0	0	0	0
07	+ Sonstige ordentliche Erträge	189.935	75.500	50.000	50.000	50.000	50.000
08	+ Aktivierte Eigenleistung	0	0	0	0	0	0
09	+/- Bestandsveränderungen	0	0	0	0	0	0
10	= Erträge aus lfd. Verwaltungstätigkeit	425.073	310.500	287.200	277.200	276.700	271.700
11	- Personalaufwendungen	690.542	697.700	734.300	741.600	749.000	756.100
12	- Versorgungsaufwendungen	0	0	0	0	0	0
13	- Aufwendungen für Sach- und Dienstl.	47.902	66.900	56.400	53.900	53.900	53.900
14	- Abschreibungen	423	227.400	227.400	227.400	227.400	227.400
15	- Transferaufwendungen	0	0	0	0	0	0
16	- Sonstige ordentliche Aufwendungen	138.595	192.300	143.300	130.300	130.300	130.300
17	= Aufwendungen aus lfd. Verwaltungstät.	877.462	1.184.300	1.161.400	1.153.200	1.160.600	1.167.700
18	= Erg. der lfd. Verwaltungstät. (10-17)	-452.389	-873.800	-874.200	-876.000	-883.900	-896.000
19	+ Zinsen und sonstige Finanzerträge	0	0	0	0	0	0
20	- Zinsen und sonstige Finanzaufwendungen	64	0	0	0	0	0
21	= Finanzergebnis (19-20)	-64	0	0	0	0	0
22	= Ordentliches Jahresergebnis (18 + 21)	-452.453	-873.800	-874.200	-876.000	-883.900	-896.000
23	+ außerordentliche Erträge	118.154	0	0	0	0	0
24	- außerordentliche Aufwendungen	0	0	0	0	0	0
25	= außerordentliches Jahresergebnis	118.154	0	0	0	0	0
26	= Ergebnis vor Berücksichtigung der int. Leistungsbez. (22+25)	-334.299	-873.800	-874.200	-876.000	-883.900	-896.000
27	+ Ertr. aus int. Leistungsbeziehungen	0	0	0	0	0	0
28	- Aufw. aus internen Leistungsbez.	0	0	0	0	0	0
29	= Gesamtergebnis des Teilhaushalts	-334.299	-873.800	-874.200	-876.000	-883.900	-896.000
	Nachrichtlich:						
30	nicht zahlungswirksame Erträge	209	0	0	0	0	0
31	nicht zahlungswirksame Aufwendungen	423	227.400	227.400	227.400	227.400	227.400

Haushaltsplan 2019 der Gemeinde Hoppegarten

Teilfinanzhaushalt Produkt 11103 Finanzverwaltung -in EUR-							
Gemeinde Hoppegarten							
Nr.	Bezeichnung	vorläufiges Ergebnis 2017	Ansatz 2018	Ansatz 2019	Planung 2020	Planung 2021	Planung 2022
1	+ Einzahlungen aus Investitionszuwendungen	0,00	0,00	0,00	0,00	0,00	0,00
2	+ Einzahlg. aus Beiträgen und ähnlichen Entgelten	0,00	0,00	0,00	0,00	0,00	0,00
3	+ Einzahlg. aus der Veräußerung von imm. Vermg.	0,00	0,00	0,00	0,00	0,00	0,00
4	+ Einzahlg. aus der Veräuß. v. Grundst., grundst.gl. Rechten u. Gebäuden	0,00	735.700,00	128.000,00	52.000,00	0,00	0,00
5	+ Einzahlg. aus der Veräußerung von übrigem Sachanlagevermögen	117.540,00	0,00	0,00	0,00	0,00	0,00
6	+ Einzahlg. aus der Veräußerung von Finanzanlagevermögen	0,00	0,00	0,00	0,00	0,00	0,00
7	+ sonstige Einzahlungen aus Investitionstätigkeit	0,00	0,00	0,00	0,00	0,00	0,00
8	= Summe Einzahlungen aus Investitionstätigkeit	117.540,00	735.700,00	128.000,00	52.000,00	0,00	0,00
9	- Auszahlungen für Baumaßnahmen	0,00	0,00	0,00	0,00	0,00	0,00
10	- Auszahlungen von aktivierb. Zuwendungen für Investitionen Dritter	0,00	0,00	0,00	0,00	0,00	0,00
11	- Ausz. für den Erwerb von immateriellen Vermögensgegenst.	0,00	0,00	0,00	0,00	0,00	0,00
12	- Ausz. für den Erwerb von Grundst., grundstücksgl. Rechten u. Gebäuden	743.214,49	1.929.600,00	24.000,00	924.000,00	107.000,00	24.000,00
13	- Ausz. für den Erw. von übr. Sachanlageverm.	0,00	0,00	0,00	0,00	0,00	0,00
14	- Auszahlungen für den Erw. von Finanzanlageverm.	0,00	0,00	0,00	0,00	0,00	0,00
15	- Sonstige Auszahlungen aus Investitionstätigkeit	0,00	0,00	0,00	0,00	0,00	0,00
16	= Summe der Auszahlungen aus Investitionstätigkeit	743.214,49	1.929.600,00	24.000,00	924.000,00	107.000,00	24.000,00
17	= Saldo aus der Investitionstätigkeit	-625.674,49	-1.193.900,00	104.000,00	-872.000,00	-107.000,00	-24.000,00

Haushaltsplan 2019 der Gemeinde Hoppegarten

Produktbeschreibung Produkt 11104 Gebäudemanagement (GM)	
Gemeinde Hoppegarten	
Produktbereich	11 Innere Verwaltung
Produktgruppe	111 Verwaltungssteuerung und -service
Produkt	11104 Gebäudemanagement (GM)
Produktinformation	
Produktbeschreibung	- Bereitstellung und Bewirtschaftung von kommunalen Grundstücken und Gebäuden, - Verwaltung kommunaler Wohnungsbestände
Auftragsgrundlage	- Bauvorschriften (BauGB, BauO, u.a.); - Vergabevorschriften (VOB, UVgO, VgV); - Regeln der Technik; - Vergehrssicherungspflicht; - Kommunalabgabengesetz (KAG); - gemeindliche Satzungen (Nutzungs- und Gebührensatzung Gemeindesaal) - Anforderungen der für die gemeindl. Aufgaben anzuwendenden Spezialgesetze/-vorschriften; - Anforderungen externer Nutzer gemeindl. Gebäude; - Anforderungen (Fach-) Bereiche; - Beschlüsse der GV und Ausschüsse - Nutzerwünsche
Produktziele	- Sicherung des Werterhaltes kommunaler Gebäude, durch laufende Instandhaltungs- und Instandsetzungsmaßnahmen - Mit dem Gebäudemanagement erfolgt eine zentrale Steuerung der Bewirtschaftung aller kommunaler Gebäude, die zu Verwaltungsoptimierungen und Einsparungen führt - Optimierung der Gebäudeversicherungsverträge durch Prüfung und Anpassung der Bestände - Beibehaltung bzw. Steigerung des Ertrages aus der Bewirtschaftung des gemeindeeigenen Immobilienvermögens - Wirtschaftliche Umsetzung des Mieter-Vermietermodells - Sanierung der Wohngebäude, die im Bestand der Gemeinde Hoppegarten sind - Reduzierung der laufenden Betriebs- und Bewirtschaftungskosten
Leistungsumfang	Das zentrale Gebäudemanagement ist für alle Gebäude und Räumlichkeiten der Gemeinde Hoppegarten zuständig. Hierzu gehören alle kommunalen Gebäude wie Schulen, Kindertagesstätten, Sportstätten und Verwaltungsgebäude sowie der kommunalen Wohn- und Gewerbeobjekte. Das Produkt umfasst die zentrale Aufgabenwahrnehmung von technischen, infrastrukturellen und kaufmännischen Gebäudemanagementleistungen im Lebenszyklus der Nutzungsphase für das bebaute Grundvermögen sowie die Bereitstellung der Gebäude als Eigentümer für die nutzenden Produktbereiche mit Servicefunktion im Mieter-/Vermietermodell. Dem Produkt sind nachfolgende Aufgabenbereiche zugeordnet: 1. Technisch: Wahrnehmung der Betreiberverantwortung für Gebäude und deren technische Anlagen, Instandhaltung von Gebäuden, Bereitstellung von betriebstechnischen Anlagen 2. Infrastrukturell: Organisation und Sicherstellung des laufenden Gebäudebetriebes mit Hausmeisterdiensten, Energiebewirtschaftung einschließlich Controlling und Vertragsmanagement, Gebäudereinigung und Ausführung von Handwerkerleistungen 3. Kaufmännisch: Wertmäßige Abbildung des betrieblichen Geschehens mit Berichtswesen, Kennzahlenvergleichen, Bewirtschaftung, Betsandverwaltung/Abschluss von Mietverträgen für Wohn- und Gewerbeobjekte, Abwicklung der Gebäudeversicherungen inklusive Schadenregulierung
Pflichtaufgaben:	<input checked="" type="checkbox"/>
Rechtsbindungsgrad:	muss <input checked="" type="checkbox"/> soll <input type="checkbox"/> kann <input type="checkbox"/>
Freiwillige Aufgaben:	freiwillig <input type="checkbox"/>
Zielgruppen	Interne und externe Nutzer der Gebäude und Räumlichkeiten
Zugeordnete Kostenstellen	1110401 Kaufmännisches und technisches Gebäudemanagement 1110402 Verwaltungsgelände 1110403 Hausmeisterdienste 1110404 Ortsteilzentrum

Haushaltsplan 2019 der Gemeinde Hoppegarten

Teilergebnishaushalt Produkt 11104 Gebäudemanagement (GM) -in EUR-							
Gemeinde Hoppegarten							
Produktbereich	11	Innere Verwaltung					
Produktgruppe	111	Verwaltungssteuerung und -service					
Produkt	11104	Gebäudemanagement (GM)					
Nr.	Bezeichnung	vorläufiges Ergebnis 2017	Ansatz 2018	Ansatz 2019	Planung 2020	Planung 2021	Planung 2022
01	Steuern und ähnliche Abgaben	0	0	0	0	0	0
02	+ Zuwendungen und allgemeine Umlagen	3.850	0	0	0	0	0
03	+ Sonstige Transfererträge	0	0	0	0	0	0
04	+ Öffentlich-rechtliche Leistungsentgelte	0	0	0	0	0	0
05	+ Privatrechtliche Leistungsentgelte	668.114	666.400	658.500	663.500	658.000	658.000
06	+ Kostenerstattungen und Kostenumlagen	0	0	0	0	0	0
07	+ Sonstige ordentliche Erträge	167	10.000	0	0	0	0
08	+ Aktivierte Eigenleistung	0	0	0	0	0	0
09	+/- Bestandsveränderungen	0	0	0	0	0	0
10	= Erträge aus lfd. Verwaltungstätigkeit	672.131	676.400	658.500	663.500	658.000	658.000
11	- Personalaufwendungen	346.384	373.000	339.600	342.800	346.000	349.300
12	- Versorgungsaufwendungen	0	0	0	0	0	0
13	- Aufwendungen für Sach- und Dienstl.	367.174	815.300	834.800	536.400	522.600	522.600
14	- Abschreibungen	0	6.400	6.800	6.800	6.800	6.800
15	- Transferaufwendungen	0	0	0	0	0	0
16	- Sonstige ordentliche Aufwendungen	71.980	79.500	70.000	55.000	55.000	55.000
17	= Aufwendungen aus lfd. Verwaltungstät.	785.537	1.274.200	1.251.200	941.000	930.400	933.700
18	= Erg. der lfd. Verwaltungstät. (10-17)	-113.406	-597.800	-592.700	-277.500	-272.400	-275.700
19	+ Zinsen und sonstige Finanzerträge	0	0	0	0	0	0
20	- Zinsen und sonstige Finanzaufwendungen	0	0	0	0	0	0
21	= Finanzergebnis (19-20)	0	0	0	0	0	0
22	= Ordentliches Jahresergebnis (18 + 21)	-113.406	-597.800	-592.700	-277.500	-272.400	-275.700
23	+ außerordentliche Erträge	0	0	0	0	0	0
24	- außerordentliche Aufwendungen	0	0	0	0	0	0
25	= außerordentliches Jahresergebnis	0	0	0	0	0	0
26	= Ergebnis vor Berücksichtigung der int. Leistungsbez. (22+25)	-113.406	-597.800	-592.700	-277.500	-272.400	-275.700
27	+ Ertr. aus int. Leistungsbeziehungen	0	0	0	0	0	0
28	- Aufw. aus internen Leistungsbez.	0	0	0	0	0	0
29	= Gesamtergebnis des Teilhaushalts	-113.406	-597.800	-592.700	-277.500	-272.400	-275.700
	Nachrichtlich:						
30	nicht zahlungswirksame Erträge	0	0	0	0	0	0
31	nicht zahlungswirksame Aufwendungen	0	6.400	6.800	6.800	6.800	6.800

Haushaltsplan 2019 der Gemeinde Hoppegarten

Teilfinanzhaushalt Produkt 11104 Gebäudemanagement (GM) -in EUR-							
Gemeinde Hoppegarten							
Nr.	Bezeichnung	vorläufiges Ergebnis 2017	Ansatz 2018	Ansatz 2019	Planung 2020	Planung 2021	Planung 2022
1	+ Einzahlungen aus Investitionszuwendungen	0,00	0,00	0,00	0,00	0,00	0,00
2	+ Einzahlg. aus Beiträgen und ähnlichen Entgelten	0,00	0,00	0,00	0,00	0,00	0,00
3	+ Einzahlg. aus der Veräußerung von imm. Vermg.	0,00	0,00	0,00	0,00	0,00	0,00
4	+ Einzahlg. aus der Veräuß. v. Grundst., grundst.gl. Rechten u. Gebäuden	0,00	0,00	0,00	0,00	0,00	0,00
5	+ Einzahlg. aus der Veräußerung von übrigem Sachanlagevermögen	15,00	0,00	0,00	0,00	0,00	0,00
6	+ Einzahlg. aus der Veräußerung von Finanzanlagevermögen	0,00	0,00	0,00	0,00	0,00	0,00
7	+ sonstige Einzahlungen aus Investitionstätigkeit	0,00	0,00	0,00	0,00	0,00	0,00
8	= Summe Einzahlungen aus Investitionstätigkeit	15,00	0,00	0,00	0,00	0,00	0,00
9	- Auszahlungen für Baumaßnahmen	90.259,69	0,00	0,00	0,00	0,00	0,00
10	- Auszahlungen von aktivierb. Zuwendungen für Investitionen Dritter	0,00	0,00	0,00	0,00	0,00	0,00
11	- Ausz. für den Erwerb von immateriellen Vermögensgegenst.	0,00	0,00	0,00	0,00	0,00	0,00
12	- Ausz. für den Erwerb von Grundst., grundstücksgl. Rechten u. Gebäuden	0,00	600,00	2.500,00	0,00	0,00	0,00
13	- Ausz. für den Erw. von übr. Sachanlageverm.	17.019,50	4.000,00	9.300,00	0,00	0,00	0,00
14	- Auszahlungen für den Erw. von Finanzanlageverm.	0,00	0,00	0,00	0,00	0,00	0,00
15	- Sonstige Auszahlungen aus Investitionstätigkeit	0,00	0,00	0,00	0,00	0,00	0,00
16	= Summe der Auszahlungen aus Investitionstätigkeit	107.279,19	4.600,00	11.800,00	0,00	0,00	0,00
17	= Saldo aus der Investitionstätigkeit	-107.264,19	-4.600,00	-11.800,00	0,00	0,00	0,00

Haushaltsplan 2019 der Gemeinde Hoppegarten

Produktbeschreibung Produkt 11105 Einrichtungen für die gesamte Verwaltung	
Gemeinde Hoppegarten	
Produktbereich	11 Innere Verwaltung
Produktgruppe	111 Verwaltungssteuerung und -service
Produkt	11105 Einrichtungen für die gesamte Verwaltung
Produktinformation	
Produktbeschreibung	Organisation des gesamten Verwaltungsbetriebes,
Produktziele	Umfassender Bürgerservice, Sicherung der Arbeitsfähigkeit der Verwaltung und ihrer Einrichtungen, Schutz der Arbeitnehmer, Sicherstellung der Öffentlichkeitsarbeit, der Akteneins. und Informationszuganges, Erreichung eines hohen Zufriedenheitsgrades
Leistungsumfang	Beschaffung für die innere Verwaltung, Öffentlichkeitsarbeit, Zentraler Postein- und -ausgang, Beschaffung und Verwaltung von Büromaterial, Versicherungs- und Schadensfallbearbeitung beim GUV, OKV, Arbeitssicherheit, Brandschutz, Zentrale Registratur
Pflichtaufgaben:	<input checked="" type="checkbox"/>
Rechtsbindungsgrad:	muss <input checked="" type="checkbox"/> soll <input type="checkbox"/> kann <input type="checkbox"/>
	Freiwillige Aufgaben: freiwillig <input type="checkbox"/>
Zielgruppen	Alle Einwohnerinnen und Einwohner, Andere Behörden und Institutionen, Auskunftsuchende
Zugeordnete Kostenstellen	1110501 Archiv 1110502 Zentrale Beschaffungsstelle 1110503 EDV 1110504 Poststelle 1110505 Bürgerservice 1110506 Dienstfahrzeuge 1110507 Behindertenbeauftragter 1110508 Betrieb gewerblicher Art, BgA 1110509 Innere Verwaltungsangelegenheiten

Haushaltsplan 2019 der Gemeinde Hoppegarten

Teilergebnishaushalt Produkt 11105 Einrichtungen für die gesamte Verwaltung -in EUR-							
Gemeinde Hoppegarten							
Produktbereich	11	Innere Verwaltung					
Produktgruppe	111	Verwaltungssteuerung und -service					
Produkt	11105	Einrichtungen für die gesamte Verwaltung					
Nr.	Bezeichnung	vorläufiges Ergebnis 2017	Ansatz 2018	Ansatz 2019	Planung 2020	Planung 2021	Planung 2022
01	Steuern und ähnliche Abgaben	0	0	0	0	0	0
02	+ Zuwendungen und allgemeine Umlagen	0	0	0	0	0	0
03	+ Sonstige Transfererträge	0	0	0	0	0	0
04	+ Öffentlich-rechtliche Leistungsentgelte	0	100	100	100	100	100
05	+ Privatrechtliche Leistungsentgelte	1.013	100	100	100	100	100
06	+ Kostenerstattungen und Kostenumlagen	0	0	0	0	0	0
07	+ Sonstige ordentliche Erträge	0	0	0	0	0	0
08	+ Aktivierte Eigenleistung	0	0	0	0	0	0
09	+/- Bestandsveränderungen	0	0	0	0	0	0
10	= Erträge aus lfd. Verwaltungstätigkeit	1.013	200	200	200	200	200
11	- Personalaufwendungen	245.879	205.300	212.600	214.600	216.600	219.000
12	- Versorgungsaufwendungen	0	0	0	0	0	0
13	- Aufwendungen für Sach- und Dienstl.	148.651	240.500	230.200	234.700	229.700	235.200
14	- Abschreibungen	0	184.900	188.200	188.200	188.200	188.200
15	- Transferaufwendungen	0	0	0	0	0	0
16	- Sonstige ordentliche Aufwendungen	106.753	124.600	160.400	154.900	154.900	155.400
17	= Aufwendungen aus lfd. Verwaltungstät.	501.284	755.300	791.400	792.400	789.400	797.800
18	= Erg. der lfd. Verwaltungstät. (10-17)	-500.271	-755.100	-791.200	-792.200	-789.200	-797.600
19	+ Zinsen und sonstige Finanzerträge	0	0	0	0	0	0
20	- Zinsen und sonstige Finanzaufwendungen	0	0	0	0	0	0
21	= Finanzergebnis (19-20)	0	0	0	0	0	0
22	= Ordentliches Jahresergebnis (18 + 21)	-500.271	-755.100	-791.200	-792.200	-789.200	-797.600
23	+ außerordentliche Erträge	0	0	0	0	0	0
24	- außerordentliche Aufwendungen	0	0	0	0	0	0
25	= außerordentliches Jahresergebnis	0	0	0	0	0	0
26	= Ergebnis vor Berücksichtigung der int. Leistungsbez. (22+25)	-500.271	-755.100	-791.200	-792.200	-789.200	-797.600
27	+ Ertr. aus int. Leistungsbeziehungen	0	0	0	0	0	0
28	- Aufw. aus internen Leistungsbez.	0	0	0	0	0	0
29	= Gesamtergebnis des Teilhaushalts	-500.271	-755.100	-791.200	-792.200	-789.200	-797.600
	Nachrichtlich:						
30	nicht zahlungswirksame Erträge	0	0	0	0	0	0
31	nicht zahlungswirksame Aufwendungen	0	184.900	188.200	188.200	188.200	188.200

Haushaltsplan 2019 der Gemeinde Hoppegarten

Teilfinanzhaushalt Produkt 11105 Einrichtungen für die gesamte Verwaltung -in EUR-							
Gemeinde Hoppegarten							
Nr.	Bezeichnung	vorläufiges Ergebnis 2017	Ansatz 2018	Ansatz 2019	Planung 2020	Planung 2021	Planung 2022
1	+ Einzahlungen aus Investitionszuwendungen	0,00	0,00	0,00	0,00	0,00	0,00
2	+ Einzahlg. aus Beiträgen und ähnlichen Entgelten	0,00	0,00	0,00	0,00	0,00	0,00
3	+ Einzahlg. aus der Veräußerung von imm. Vermg.	0,00	0,00	0,00	0,00	0,00	0,00
4	+ Einzahlg. aus der Veräuß. v. Grundst., grundst.gl. Rechten u. Gebäuden	0,00	0,00	0,00	0,00	0,00	0,00
5	+ Einzahlg. aus der Veräußerung von übrigem Sachanlagevermögen	0,00	0,00	0,00	0,00	0,00	0,00
6	+ Einzahlg. aus der Veräußerung von Finanzanlagevermögen	0,00	0,00	0,00	0,00	0,00	0,00
7	+ sonstige Einzahlungen aus Investitionstätigkeit	0,00	0,00	0,00	0,00	0,00	0,00
8	= Summe Einzahlungen aus Investitionstätigkeit	0,00	0,00	0,00	0,00	0,00	0,00
9	- Auszahlungen für Baumaßnahmen	0,00	0,00	0,00	0,00	0,00	0,00
10	- Auszahlungen von aktivierb. Zuwendungen für Investitionen Dritter	0,00	0,00	0,00	0,00	0,00	0,00
11	- Ausz. für den Erwerb von immateriellen Vermögensgegenst.	1.666,00	85.000,00	12.000,00	0,00	0,00	0,00
12	- Ausz. für den Erwerb von Grundst., grundstücksgl. Rechten u. Gebäuden	0,00	0,00	0,00	0,00	0,00	0,00
13	- Ausz. für den Erw. von übr. Sachanlageverm.	72.234,09	108.300,00	217.600,00	0,00	0,00	0,00
14	- Auszahlungen für den Erw. von Finanzanlageverm.	0,00	0,00	0,00	0,00	0,00	0,00
15	- Sonstige Auszahlungen aus Investitionstätigkeit	0,00	0,00	0,00	0,00	0,00	0,00
16	= Summe der Auszahlungen aus Investitionstätigkeit	73.900,09	193.300,00	229.600,00	0,00	0,00	0,00
17	= Saldo aus der Investitionstätigkeit	-73.900,09	-193.300,00	-229.600,00	0,00	0,00	0,00

Haushaltsplan 2019 der Gemeinde Hoppegarten

Produktbeschreibung Produkt 11106 Bauhof		
Gemeinde Hoppegarten		
Produktbereich	11	Innere Verwaltung
Produktgruppe	111	Verwaltungssteuerung und -service
Produkt	11106	Bauhof
Produktinformation		
Produktbeschreibung	Der Bauhof ist Dienstleister im gesamten gemeindlichen Bereich und führt seine Aufgaben nach Beauftragung durch die einzelnen Fachbereiche aus.	
Auftragsgrundlage	<ul style="list-style-type: none"> - Brandenburgisches Straßengesetz - Umweltrecht 	
Produktziele	<ul style="list-style-type: none"> - Herstellung, Werterhaltung und Sicherung des gemeindlichen Eigentums - Aufwertung des öffentlichen Erscheinungsbildes durch Vorhalten von Grünanlagen und Schaffung eines attraktives Gemeindebildes, dass Erholung ermöglicht - Termingerechte, wirtschaftliche, flexible, zuverlässige und ortsnahe Reparatur, Wartung und Instandsetzung für Bedarfsstellen - Sicherstellung von technisch einwandfreier und verkehrssicherer Fahrzeuge und Geräte - Nachhaltige Sicherstellung des vorhandenen Grünpflegestandards innerhalb des Verantwortungsbereiches - Optimierung des Ressourceneinsatzes (z. B. Qualität/Quantität des Matetrials) - Aufrechterhaltung der Verkehrssicherheit innerhalb des Verantwortungsbereichs - Durchführung vorausschauender, nachhaltiger Instandhaltungs- und -setzungsmaßnahmen - Minderung des Unterhaltungsrückstaus bei jeweils effektivem Ressourceneinsatz 	
Leistungsumfang	<ul style="list-style-type: none"> - Erledigung von Auftragsarbeiten/Handwerkerleistungen in den Bereichen Hoch-/Tiefbau - Durchführung des Winterdienstes auf überörtlichen Gehwegen und Gehwegen zur Schulwegsicherung sowie vor gemeindeeigenen Grundstücken - Realisierung von Anliegerpflichten an gemeindeeigenen Grundstücken gemäß Straßenreinigungssatzung - Gewährleistung von Ordnung und Sauberkeit in der Gemeinde Hoppegarten durch Entsorgungsleistungen - Durchführung von Baumpflegearbeiten - Ausführung von Unterhaltungsarbeiten kommunaler Gebäude und Grundstücke - Betreuung von Verkehrsanlagen - Unterstützung bei der Ausrichten von gemeindlichen Veranstaltungen - Ausführung von kleineren Unterhaltungs-, Instandsetzungs- und Pflegearbeiten an den Straßen, Wegen, Plätzen und Abwasseranlagen, Grünanlagen, Friedhöfe, Sport- und Kinderspielplätzen - Ausübung der Verkehrssicherungspflicht auf öffentlichen Verkehrsflächen aller Art, in öffentlichen Grünanlagen und auf öffentlichen Kinderspielplätzen - Beseitigung von Gefahrenstellen - Umsetzung von verkehrsrechtlichen Anordnungen - Wahrnehmung von Sonderaufgaben für einzelene Fachbereiche 	
Pflichtaufgaben:	<input checked="" type="checkbox"/>	Freiwillige Aufgaben:
Rechtsbindungsgrad:	muss <input checked="" type="checkbox"/> soll <input type="checkbox"/> kann <input type="checkbox"/>	freiwillig <input type="checkbox"/>
Zielgruppen	Alle Organisationseinheiten der Gemeinde Benutzer der Anlagen Verkehrsteilnehmer, Bürgerinnen und Bürger sowie Besucherinnen und Besucher der Gemeinde Hoppegarten Institutionen, Vereine	
Zugeordnete Kostenstellen	1110601	Grünflächenpflege
	1110602	allgemeine Dienstleistungen
	1110603	Unterhaltung Gemeindegrundstücke
	1110604	Wertstoffannahmestelle
	1110605	Fuhrpark

Haushaltsplan 2019 der Gemeinde Hoppegarten

Teilergebnishaushalt Produkt 11106 Bauhof -in EUR-							
Gemeinde Hoppegarten							
Produktbereich	11	Innere Verwaltung					
Produktgruppe	111	Verwaltungssteuerung und -service					
Produkt	11106	Bauhof					
Nr.	Bezeichnung	vorläufiges Ergebnis 2017	Ansatz 2018	Ansatz 2019	Planung 2020	Planung 2021	Planung 2022
01	Steuern und ähnliche Abgaben	0	0	0	0	0	0
02	+ Zuwendungen und allgemeine Umlagen	0	0	0	0	0	0
03	+ Sonstige Transfererträge	0	0	0	0	0	0
04	+ Öffentlich-rechtliche Leistungsentgelte	0	0	0	0	0	0
05	+ Privatrechtliche Leistungsentgelte	828	0	0	0	0	0
06	+ Kostenerstattungen und Kostenumlagen	0	0	0	0	0	0
07	+ Sonstige ordentliche Erträge	433	0	0	0	0	0
08	+ Aktivierte Eigenleistung	0	0	0	0	0	0
09	+/- Bestandsveränderungen	0	0	0	0	0	0
10	= Erträge aus lfd. Verwaltungstätigkeit	1.261	0	0	0	0	0
11	- Personalaufwendungen	358.065	455.400	459.200	463.700	468.200	472.800
12	- Versorgungsaufwendungen	0	0	0	0	0	0
13	- Aufwendungen für Sach- und Dienstl.	95.889	114.500	112.100	112.100	112.100	112.100
14	- Abschreibungen	0	125.400	125.600	125.600	125.600	125.600
15	- Transferaufwendungen	0	0	0	0	0	0
16	- Sonstige ordentliche Aufwendungen	4.696	100	20.100	100	100	100
17	= Aufwendungen aus lfd. Verwaltungstät.	458.650	695.400	717.000	701.500	706.000	710.600
18	= Erg. der lfd. Verwaltungstät. (10-17)	-457.390	-695.400	-717.000	-701.500	-706.000	-710.600
19	+ Zinsen und sonstige Finanzerträge	0	0	0	0	0	0
20	- Zinsen und sonstige Finanzaufwendungen	0	0	0	0	0	0
21	= Finanzergebnis (19-20)	0	0	0	0	0	0
22	= Ordentliches Jahresergebnis (18 + 21)	-457.390	-695.400	-717.000	-701.500	-706.000	-710.600
23	+ außerordentliche Erträge	0	0	0	0	0	0
24	- außerordentliche Aufwendungen	0	0	0	0	0	0
25	= außerordentliches Jahresergebnis	0	0	0	0	0	0
26	= Ergebnis vor Berücksichtigung der int. Leistungsbez. (22+25)	-457.390	-695.400	-717.000	-701.500	-706.000	-710.600
27	+ Ertr. aus int. Leistungsbeziehungen	0	0	0	0	0	0
28	- Aufw. aus internen Leistungsbez.	0	0	0	0	0	0
29	= Gesamtergebnis des Teilhaushalts	-457.390	-695.400	-717.000	-701.500	-706.000	-710.600
	Nachrichtlich:						
30	nicht zahlungswirksame Erträge	0	0	0	0	0	0
31	nicht zahlungswirksame Aufwendungen	0	125.400	125.600	125.600	125.600	125.600

Haushaltsplan 2019 der Gemeinde Hoppegarten

Teilfinanzhaushalt Produkt 11106 Bauhof -in EUR-							
Gemeinde Hoppegarten							
Nr.	Bezeichnung	vorläufiges Ergebnis 2017	Ansatz 2018	Ansatz 2019	Planung 2020	Planung 2021	Planung 2022
1	+ Einzahlungen aus Investitionszuwendungen	0,00	0,00	0,00	0,00	0,00	0,00
2	+ Einzahlg. aus Beiträgen und ähnlichen Entgelten	0,00	0,00	0,00	0,00	0,00	0,00
3	+ Einzahlg. aus der Veräußerung von imm. Vermg.	0,00	0,00	0,00	0,00	0,00	0,00
4	+ Einzahlg. aus der Veräuß. v. Grundst., grundst.gl. Rechten u. Gebäuden	0,00	0,00	0,00	0,00	0,00	0,00
5	+ Einzahlg. aus der Veräußerung von übrigem Sachanlagevermögen	0,00	0,00	0,00	0,00	0,00	0,00
6	+ Einzahlg. aus der Veräußerung von Finanzanlagevermögen	0,00	0,00	0,00	0,00	0,00	0,00
7	+ sonstige Einzahlungen aus Investitionstätigkeit	0,00	0,00	0,00	0,00	0,00	0,00
8	= Summe Einzahlungen aus Investitionstätigkeit	0,00	0,00	0,00	0,00	0,00	0,00
9	- Auszahlungen für Baumaßnahmen	0,00	0,00	0,00	0,00	0,00	0,00
10	- Auszahlungen von aktivierb. Zuwendungen für Investitionen Dritter	0,00	0,00	0,00	0,00	0,00	0,00
11	- Ausz. für den Erwerb von immateriellen Vermögensgegenst.	0,00	0,00	0,00	0,00	0,00	0,00
12	- Ausz. für den Erwerb von Grundst., grundstücksgl. Rechten u. Gebäuden	0,00	0,00	0,00	0,00	0,00	0,00
13	- Ausz. für den Erw. von übr. Sachanlageverm.	29.299,68	2.000,00	51.000,00	0,00	0,00	0,00
14	- Auszahlungen für den Erw. von Finanzanlageverm.	0,00	0,00	0,00	0,00	0,00	0,00
15	- Sonstige Auszahlungen aus Investitionstätigkeit	0,00	0,00	0,00	0,00	0,00	0,00
16	= Summe der Auszahlungen aus Investitionstätigkeit	29.299,68	2.000,00	51.000,00	0,00	0,00	0,00
17	= Saldo aus der Investitionstätigkeit	-29.299,68	-2.000,00	-51.000,00	0,00	0,00	0,00

Haushaltsplan 2019 der Gemeinde Hoppegarten

Teilergebnishaushalt Produktbereich 12 Sicherheit und Ordnung -in EUR-							
Gemeinde Hoppegarten							
Produktbereich 12		Sicherheit und Ordnung					
Nr.	Bezeichnung	vorläufiges Ergebnis 2017	Ansatz 2018	Ansatz 2019	Planung 2020	Planung 2021	Planung 2022
01	Steuern und ähnliche Abgaben	0	0	0	0	0	0
02	+ Zuwendungen und allgemeine Umlagen	500	0	0	0	0	0
03	+ Sonstige Transfererträge	0	0	0	0	0	0
04	+ Öffentlich-rechtliche Leistungsentgelte	202.996	232.600	216.100	228.100	228.100	228.100
05	+ Privatrechtliche Leistungsentgelte	17.475	14.000	10.000	10.000	10.000	10.000
06	+ Kostenerstattungen und Kostenumlagen	17.372	0	25.000	0	0	0
07	+ Sonstige ordentliche Erträge	510.219	604.100	464.100	464.100	464.100	464.100
08	+ Aktivierte Eigenleistung	0	0	0	0	0	0
09	+/- Bestandsveränderungen	0	0	0	0	0	0
10	= Erträge aus lfd. Verwaltungstätigkeit	748.563	850.700	715.200	702.200	702.200	702.200
11	- Personalaufwendungen	777.849	802.400	839.400	847.200	855.200	863.300
12	- Versorgungsaufwendungen	0	0	0	0	0	0
13	- Aufwendungen für Sach- und Dienstl.	502.264	542.200	592.800	576.700	574.700	559.700
14	- Abschreibungen	240	303.400	385.200	385.200	385.200	385.200
15	- Transferaufwendungen	7.039	8.000	8.000	8.000	8.000	8.000
16	- Sonstige ordentliche Aufwendungen	341.307	320.000	403.800	325.800	325.200	325.200
17	= Aufwendungen aus lfd. Verwaltungstät.	1.628.698	1.976.000	2.229.200	2.142.900	2.148.300	2.141.400
18	= Erg. der lfd. Verwaltungstät. (10-17)	-880.136	-1.125.300	-1.514.000	-1.440.700	-1.446.100	-1.439.200
19	+ Zinsen und sonstige Finanzerträge	0	0	0	0	0	0
20	- Zinsen und sonstige Finanzaufwendungen	0	0	0	0	0	0
21	= Finanzergebnis (19-20)	0	0	0	0	0	0
22	= Ordentliches Jahresergebnis (18 + 21)	-880.136	-1.125.300	-1.514.000	-1.440.700	-1.446.100	-1.439.200
23	+ außerordentliche Erträge	0	0	0	0	0	0
24	- außerordentliche Aufwendungen	0	0	0	0	0	0
25	= außerordentliches Jahresergebnis	0	0	0	0	0	0
26	= Ergebnis vor Berücksichtigung der int. Leistungsbez. (22+25)	-880.136	-1.125.300	-1.514.000	-1.440.700	-1.446.100	-1.439.200
27	+ Ertr. aus int. Leistungsbeziehungen	0	0	0	0	0	0
28	- Aufw. aus internen Leistungsbez.	0	0	0	0	0	0
29	= Gesamtergebnis des Teilhaushalts	-880.136	-1.125.300	-1.514.000	-1.440.700	-1.446.100	-1.439.200
	Nachrichtlich:						
30	nicht zahlungswirksame Erträge	0	9.400	9.400	9.400	9.400	9.400
31	nicht zahlungswirksame Aufwendungen	240	303.400	385.200	385.200	385.200	385.200

Haushaltsplan 2019 der Gemeinde Hoppegarten

Teilfinanzhaushalt Produktbereich 12 Sicherheit und Ordnung -in EUR-							
Gemeinde Hoppegarten							
Nr.	Bezeichnung	vorläufiges Ergebnis 2017	Ansatz 2018	Ansatz 2019	Planung 2020	Planung 2021	Planung 2022
1	+ Einzahlungen aus Investitionszuwendungen	0,00	0,00	0,00	0,00	0,00	0,00
2	+ Einzahlg. aus Beiträgen und ähnlichen Entgelten	0,00	0,00	0,00	0,00	0,00	0,00
3	+ Einzahlg. aus der Veräußerung von imm. Vermg.	0,00	0,00	0,00	0,00	0,00	0,00
4	+ Einzahlg. aus der Veräuß. v. Grundst., grundst.gl. Rechten u. Gebäuden	0,00	0,00	0,00	0,00	0,00	0,00
5	+ Einzahlg. aus der Veräußerung von übrigem Sachanlagevermögen	0,00	0,00	0,00	0,00	0,00	0,00
6	+ Einzahlg. aus der Veräußerung von Finanzanlagevermögen	0,00	0,00	0,00	0,00	0,00	0,00
7	+ sonstige Einzahlungen aus Investitionstätigkeit	0,00	0,00	0,00	0,00	0,00	0,00
8	= Summe Einzahlungen aus Investitionstätigkeit	0,00	0,00	0,00	0,00	0,00	0,00
9	- Auszahlungen für Baumaßnahmen	14.280,00	1.150.000,00	2.000.000,00	0,00	0,00	0,00
10	- Auszahlungen von aktivierb. Zuwendungen für Investitionen Dritter	0,00	0,00	0,00	0,00	0,00	0,00
11	- Ausz. für den Erwerb von immateriellen Vermögensgegenst.	0,00	0,00	0,00	0,00	0,00	0,00
12	- Ausz. für den Erwerb von Grundst., grundstücksgl. Rechten u. Gebäuden	4.456,55	0,00	0,00	0,00	0,00	0,00
13	- Ausz. für den Erw. von übr. Sachanlageverm.	203.024,93	589.000,00	59.600,00	0,00	0,00	0,00
14	- Auszahlungen für den Erw. von Finanzanlageverm.	0,00	0,00	0,00	0,00	0,00	0,00
15	- Sonstige Auszahlungen aus Investitionstätigkeit	0,00	0,00	0,00	0,00	0,00	0,00
16	= Summe der Auszahlungen aus Investitionstätigkeit	221.761,48	1.739.000,00	2.059.600,00	0,00	0,00	0,00
17	= Saldo aus der Investitionstätigkeit	-221.761,48	-1.739.000,00	-2.059.600,00	0,00	0,00	0,00

Haushaltsplan 2019 der Gemeinde Hoppegarten

Produktbeschreibung Produkt 12101 Statistik und Wahlen		
Gemeinde Hoppegarten		
Produktbereich	12	Sicherheit und Ordnung
Produktgruppe	121	Statistik und Wahlen
Produkt	12101	Statistik und Wahlen
Produktinformation		
Produktbeschreibung	Vorbereitung und Durchführung von Wahlen und Bürgerentscheiden, Erhebung von Statistiken	
Produktziele	Ordnungsgemäße Durchführung der Wahlen und Bürgerentscheide, Termingerechte und ordnungsgemäße Erhebung der Daten für Statistiken, Feststellen der vorläufigen Wahlergebnisse	
Leistungsumfang	Erhebung von fachübergreifenden Statistiken sowie der inneren Verwaltung, Vorbereitung und Durchführung von Wahlen, insbesondere: - Vorbereitung von Wahlen auf kommunaler Ebene, - Führen des Wählerverzeichnisses, - Einberufung der Wahlvorstände, - Ausstellung der Briefwahlunterlagen, - Bestellung der Wahlunterlagen, - Organisation des Wahltages, - Auszählung durch den Wahlvorstand, Statistische Erhebung (EDV) und Weiterleitung der Ergebnisse	
Pflichtaufgaben:	<input checked="" type="checkbox"/>	Freiwillige Aufgaben:
Rechtsbindungsgrad:	muss <input checked="" type="checkbox"/> soll <input type="checkbox"/> kann <input type="checkbox"/>	freiwillig <input type="checkbox"/>
Zielgruppen	Alle Einwohnerinnen und Einwohner, Wahlberechtigte, Andere Behörden und Institutionen	
Zugeordnete Kostenstellen	1210101	Statistik
	1210102	Wahlen

Haushaltsplan 2019 der Gemeinde Hoppegarten

Teilergebnishaushalt Produkt 12101 Statistik und Wahlen -in EUR-							
Gemeinde Hoppegarten							
Produktbereich	12	Sicherheit und Ordnung					
Produktgruppe	121	Statistik und Wahlen					
Produkt	12101	Statistik und Wahlen					
Nr.	Bezeichnung	vorläufiges Ergebnis 2017	Ansatz 2018	Ansatz 2019	Planung 2020	Planung 2021	Planung 2022
01	Steuern und ähnliche Abgaben	0	0	0	0	0	0
02	+ Zuwendungen und allgemeine Umlagen	0	0	0	0	0	0
03	+ Sonstige Transfererträge	0	0	0	0	0	0
04	+ Öffentlich-rechtliche Leistungsentgelte	0	0	0	0	0	0
05	+ Privatrechtliche Leistungsentgelte	0	0	0	0	0	0
06	+ Kostenerstattungen und Kostenumlagen	17.144	0	25.000	0	0	0
07	+ Sonstige ordentliche Erträge	0	0	0	0	0	0
08	+ Aktivierte Eigenleistung	0	0	0	0	0	0
09	+/- Bestandsveränderungen	0	0	0	0	0	0
10	= Erträge aus lfd. Verwaltungstätigkeit	17.144	0	25.000	0	0	0
11	- Personalaufwendungen	0	0	0	0	0	0
12	- Versorgungsaufwendungen	0	0	0	0	0	0
13	- Aufwendungen für Sach- und Dienstl.	300	0	2.000	0	0	0
14	- Abschreibungen	0	0	0	0	0	0
15	- Transferaufwendungen	0	0	0	0	0	0
16	- Sonstige ordentliche Aufwendungen	13.711	2.500	56.500	600	0	0
17	= Aufwendungen aus lfd. Verwaltungstät.	14.011	2.500	58.500	600	0	0
18	= Erg. der lfd. Verwaltungstät. (10-17)	3.133	-2.500	-33.500	-600	0	0
19	+ Zinsen und sonstige Finanzerträge	0	0	0	0	0	0
20	- Zinsen und sonstige Finanzaufwendungen	0	0	0	0	0	0
21	= Finanzergebnis (19-20)	0	0	0	0	0	0
22	= Ordentliches Jahresergebnis (18 + 21)	3.133	-2.500	-33.500	-600	0	0
23	+ außerordentliche Erträge	0	0	0	0	0	0
24	- außerordentliche Aufwendungen	0	0	0	0	0	0
25	= außerordentliches Jahresergebnis	0	0	0	0	0	0
26	= Ergebnis vor Berücksichtigung der int. Leistungsbez. (22+25)	3.133	-2.500	-33.500	-600	0	0
27	+ Ertr. aus int. Leistungsbeziehungen	0	0	0	0	0	0
28	- Aufw. aus internen Leistungsbez.	0	0	0	0	0	0
29	= Gesamtergebnis des Teilhaushalts	3.133	-2.500	-33.500	-600	0	0
	Nachrichtlich:						
30	nicht zahlungswirksame Erträge	0	0	0	0	0	0
31	nicht zahlungswirksame Aufwendungen	0	0	0	0	0	0

Haushaltsplan 2019 der Gemeinde Hoppegarten

Teilfinanzhaushalt Produkt 12101 Statistik und Wahlen -in EUR-							
Gemeinde Hoppegarten							
Nr.	Bezeichnung	vorläufiges Ergebnis 2017	Ansatz 2018	Ansatz 2019	Planung 2020	Planung 2021	Planung 2022
1	+ Einzahlungen aus Investitionszuwendungen	0,00	0,00	0,00	0,00	0,00	0,00
2	+ Einzahlg. aus Beiträgen und ähnlichen Entgelten	0,00	0,00	0,00	0,00	0,00	0,00
3	+ Einzahlg. aus der Veräußerung von imm. Vermg.	0,00	0,00	0,00	0,00	0,00	0,00
4	+ Einzahlg. aus der Veräuß. v. Grundst., grundst.gl. Rechten u. Gebäuden	0,00	0,00	0,00	0,00	0,00	0,00
5	+ Einzahlg. aus der Veräußerung von übrigem Sachanlagevermögen	0,00	0,00	0,00	0,00	0,00	0,00
6	+ Einzahlg. aus der Veräußerung von Finanzanlagevermögen	0,00	0,00	0,00	0,00	0,00	0,00
7	+ sonstige Einzahlungen aus Investitionstätigkeit	0,00	0,00	0,00	0,00	0,00	0,00
8	= Summe Einzahlungen aus Investitionstätigkeit	0,00	0,00	0,00	0,00	0,00	0,00
9	- Auszahlungen für Baumaßnahmen	0,00	0,00	0,00	0,00	0,00	0,00
10	- Auszahlungen von aktivierb. Zuwendungen für Investitionen Dritter	0,00	0,00	0,00	0,00	0,00	0,00
11	- Ausz. für den Erwerb von immateriellen Vermögensgegenst.	0,00	0,00	0,00	0,00	0,00	0,00
12	- Ausz. für den Erwerb von Grundst., grundstücksgl. Rechten u. Gebäuden	0,00	0,00	0,00	0,00	0,00	0,00
13	- Ausz. für den Erw. von übr. Sachanlageverm.	0,00	0,00	0,00	0,00	0,00	0,00
14	- Auszahlungen für den Erw. von Finanzanlageverm.	0,00	0,00	0,00	0,00	0,00	0,00
15	- Sonstige Auszahlungen aus Investitionstätigkeit	0,00	0,00	0,00	0,00	0,00	0,00
16	= Summe der Auszahlungen aus Investitionstätigkeit	0,00	0,00	0,00	0,00	0,00	0,00
17	= Saldo aus der Investitionstätigkeit	0,00	0,00	0,00	0,00	0,00	0,00

Haushaltsplan 2019 der Gemeinde Hoppegarten

Produktbeschreibung Produkt 12201 Ordnungsaufgaben		
Gemeinde Hoppegarten		
Produktbereich	12	Sicherheit und Ordnung
Produktgruppe	122	Ordnungsangelegenheiten
Produkt	12201	Ordnungsaufgaben
Produktinformation		
Produktbeschreibung	Gewährleistung der Sicherheit und Ordnung durch präventive und repressive Maßnahmen, Gewährleistung einer Schiedsstellentätigkeit	
Produktziele	Beseitigung von Gefahren und Gewährleistung von öffentlicher Sicherheit und Ordnung, Verkehrserziehung der Kraftfahrzeugführer, Schulwegsicherung	
Leistungsumfang	Gewerberegisterführung insbesondere An-, Um- und Abmeldung, Erteilung von Auskünften aus dem Gewerberegister, Erlaubnisverfahren im Rahmen des Gewerberechts, insbesondere Gaststätten, Spielhallen, Makler, Festsetzung von Volksfesten, Überwachung von Gewerbebetrieben Kontrolle der Einhaltung von Sonn- und Feiertagsschutz sowie Jugendschutz, Eingreifen bei Lärm, Geruchs- und Rauchbelästigungen, Genehmigung und Überwachung von Plakatierungen, Entgegennahme, Bearbeitung und Verwaltung von Fundsachen und Fundtieren, Überwachung der Hundehalterverordnung, Anzeige und Unterstützung des Kreises bei der Beseitigung wilder Abfallablagerungen, einschließlich Schrottautos, Durchführung von Schiedsmanangelegenheiten, Zwangseinweisungen nach dem Brandenburgischen Psychisch-Kranken-Gesetz (PsychKG), Festsetzung und Überwachung von Veranstaltungen, Gefahrenabwehr bei Versammlungen und Demonstrationen in Zusammenarbeit mit der Polizei, Bußgeldangelegenheiten nach dem Ordnungswidrigkeitengesetz zu den Leistungsbestandteilen des Produkts, Wahrnehmung von Aufgaben im Straßenverkehrswesen, insbesondere: - Gefahrenabwehr im öffentlichen Straßenraum, - Durchführung der Überwachung des ruhenden Straßenverkehrs, - Mitwirkung bei Verkehrslenkungen, Leistungen gemäß Jagdrecht, Überwachung der Grundstückspflichten, wie Reinigungs-, Streu-, und Räumungspflichten von Grundstückseigentümern, Mitwirkung von Waffen- und Sprengstoffangelegenheiten sowie Erlaubnis von Feuerwerken, Zentraler Ermittlungsdienst, Ermittlungs- und Vollzugsmaßnahmen, Obdachlosenangelegenheiten	
Pflichtaufgaben:	<input checked="" type="checkbox"/>	Freiwillige Aufgaben:
Rechtsbindungsgrad:	muss <input checked="" type="checkbox"/> soll <input type="checkbox"/> kann <input type="checkbox"/>	freiwillig <input type="checkbox"/>
Zielgruppen	Alle Einwohnerinnen und Einwohner, Gemeindertreter, Gewerbetreibende und Unternehmer, Landkreis, Ministerium	
Zugeordnete Kostenstellen	1220101	Ordnungsaufgaben/Gefahrenabwehr
	1220102	Sondernutzungen
	1220103	Schiedsstelle
	1220104	Gewerbebeamte
	1220105	Überwachung ruhender Verkehr
	1220106	Überwachung fließender Verkehr

Haushaltsplan 2019 der Gemeinde Hoppegarten

Teilergebnishaushalt Produkt 12201 Ordnungsaufgaben -in EUR-							
Gemeinde Hoppegarten							
Produktbereich	12	Sicherheit und Ordnung					
Produktgruppe	122	Ordnungsangelegenheiten					
Produkt	12201	Ordnungsaufgaben					
Nr.	Bezeichnung	vorläufiges Ergebnis 2017	Ansatz 2018	Ansatz 2019	Planung 2020	Planung 2021	Planung 2022
01	Steuern und ähnliche Abgaben	0	0	0	0	0	0
02	+ Zuwendungen und allgemeine Umlagen	0	0	0	0	0	0
03	+ Sonstige Transfererträge	0	0	0	0	0	0
04	+ Öffentlich-rechtliche Leistungsentgelte	88.815	98.200	93.700	93.700	93.700	93.700
05	+ Privatrechtliche Leistungsentgelte	0	0	0	0	0	0
06	+ Kostenerstattungen und Kostenumlagen	48	0	0	0	0	0
07	+ Sonstige ordentliche Erträge	510.454	604.000	464.000	464.000	464.000	464.000
08	+ Aktivierte Eigenleistung	0	0	0	0	0	0
09	+/- Bestandsveränderungen	0	0	0	0	0	0
10	= Erträge aus lfd. Verwaltungstätigkeit	599.318	702.200	557.700	557.700	557.700	557.700
11	- Personalaufwendungen	638.553	651.000	675.700	682.200	688.900	695.600
12	- Versorgungsaufwendungen	0	0	0	0	0	0
13	- Aufwendungen für Sach- und Dienstl.	377.948	377.000	377.400	377.100	377.100	362.100
14	- Abschreibungen	142	1.500	1.500	1.500	1.500	1.500
15	- Transferaufwendungen	7.039	8.000	8.000	8.000	8.000	8.000
16	- Sonstige ordentliche Aufwendungen	59.861	42.300	47.100	37.000	37.000	37.000
17	= Aufwendungen aus lfd. Verwaltungstät.	1.083.543	1.079.800	1.109.700	1.105.800	1.112.500	1.104.200
18	= Erg. der lfd. Verwaltungstät. (10-17)	-484.225	-377.600	-552.000	-548.100	-554.800	-546.500
19	+ Zinsen und sonstige Finanzerträge	0	0	0	0	0	0
20	- Zinsen und sonstige Finanzaufwendungen	0	0	0	0	0	0
21	= Finanzergebnis (19-20)	0	0	0	0	0	0
22	= Ordentliches Jahresergebnis (18 + 21)	-484.225	-377.600	-552.000	-548.100	-554.800	-546.500
23	+ außerordentliche Erträge	0	0	0	0	0	0
24	- außerordentliche Aufwendungen	0	0	0	0	0	0
25	= außerordentliches Jahresergebnis	0	0	0	0	0	0
26	= Ergebnis vor Berücksichtigung der int. Leistungsbez. (22+25)	-484.225	-377.600	-552.000	-548.100	-554.800	-546.500
27	+ Ertr. aus int. Leistungsbeziehungen	0	0	0	0	0	0
28	- Aufw. aus internen Leistungsbez.	0	0	0	0	0	0
29	= Gesamtergebnis des Teilhaushalts	-484.225	-377.600	-552.000	-548.100	-554.800	-546.500
	Nachrichtlich:						
30	nicht zahlungswirksame Erträge	0	0	0	0	0	0
31	nicht zahlungswirksame Aufwendungen	142	1.500	1.500	1.500	1.500	1.500

Haushaltsplan 2019 der Gemeinde Hoppegarten

Teilfinanzhaushalt Produkt 12201 Ordnungsaufgaben -in EUR-							
Gemeinde Hoppegarten							
Nr.	Bezeichnung	vorläufiges Ergebnis 2017	Ansatz 2018	Ansatz 2019	Planung 2020	Planung 2021	Planung 2022
1	+ Einzahlungen aus Investitionszuwendungen	0,00	0,00	0,00	0,00	0,00	0,00
2	+ Einzahlg. aus Beiträgen und ähnlichen Entgelten	0,00	0,00	0,00	0,00	0,00	0,00
3	+ Einzahlg. aus der Veräußerung von imm. Vermg.	0,00	0,00	0,00	0,00	0,00	0,00
4	+ Einzahlg. aus der Veräuß. v. Grundst., grundst.gl. Rechten u. Gebäuden	0,00	0,00	0,00	0,00	0,00	0,00
5	+ Einzahlg. aus der Veräußerung von übrigem Sachanlagevermögen	0,00	0,00	0,00	0,00	0,00	0,00
6	+ Einzahlg. aus der Veräußerung von Finanzanlagevermögen	0,00	0,00	0,00	0,00	0,00	0,00
7	+ sonstige Einzahlungen aus Investitionstätigkeit	0,00	0,00	0,00	0,00	0,00	0,00
8	= Summe Einzahlungen aus Investitionstätigkeit	0,00	0,00	0,00	0,00	0,00	0,00
9	- Auszahlungen für Baumaßnahmen	0,00	0,00	0,00	0,00	0,00	0,00
10	- Auszahlungen von aktivierb. Zuwendungen für Investitionen Dritter	0,00	0,00	0,00	0,00	0,00	0,00
11	- Ausz. für den Erwerb von immateriellen Vermögensgegenst.	0,00	0,00	0,00	0,00	0,00	0,00
12	- Ausz. für den Erwerb von Grundst., grundstücksgl. Rechten u. Gebäuden	0,00	0,00	0,00	0,00	0,00	0,00
13	- Ausz. für den Erw. von übr. Sachanlageverm.	0,00	0,00	0,00	0,00	0,00	0,00
14	- Auszahlungen für den Erw. von Finanzanlageverm.	0,00	0,00	0,00	0,00	0,00	0,00
15	- Sonstige Auszahlungen aus Investitionstätigkeit	0,00	0,00	0,00	0,00	0,00	0,00
16	= Summe der Auszahlungen aus Investitionstätigkeit	0,00	0,00	0,00	0,00	0,00	0,00
17	= Saldo aus der Investitionstätigkeit	0,00	0,00	0,00	0,00	0,00	0,00

Haushaltsplan 2019 der Gemeinde Hoppegarten

Produktbeschreibung Produkt 12202 Melde- und Personenstandswesen	
Gemeinde Hoppegarten	
Produktbereich	12 Sicherheit und Ordnung
Produktgruppe	122 Ordnungsangelegenheiten
Produkt	12202 Melde- und Personenstandswesen
Produktinformation	
Produktbeschreibung	Meldeangelegenheiten, Ausstellung von Ausweis- und Reisedokumente und Personenstandsangelegenheiten, Führung und Überwachung des Melderegisters, Management von Ausweisen, Pässen und sonstigen Dokumenten, Beurkundungen, Melderegisterauskünfte
Produktziele	Erfüllung der auferlegten Pflichtaufgaben nach Weisung, Registrierung der Einwohner zur Feststellung und des Nachweises ihrer Identität und ihrer Wohnung, Rechtliche Dokumentation, Erreichung eines hohen Zufriedenheitsgrades
Leistungsumfang	Anzeigen über Geburten und Sterbefälle sowie Anträge auf Eheschließung, Beurkundung des Personenstandes, Personenstandswesen, Melde- und Lohnsteuerangelegenheiten, Ausweise, Pässe insbesondere: - Führung der Personenstandsbücher und Testamentskartei, - Beurkundungen und Beglaubigungen des Personenstandswesens, - Erklärungen zur Namensführung, - Eheschließungen, - Ausstellung von Führungszeugnissen, Bescheinigungen, Beglaubigungen, Beurkundungen, Personenstandsurkunden, Personalausweisen und Lohnsteuerkarten, - Ermittlung bzgl. Meldepflicht für Auskunftserteilungen, - Erteilung von Auskunftssperren, - Pass- und Staatsangehörigkeitsangelegenheiten, - Bußgeldverfahren in Melde- und Passangelegenheiten, - Wehrerfassung,
Pflichtaufgaben:	<input checked="" type="checkbox"/>
Rechtsbindungsgrad:	muss <input checked="" type="checkbox"/> soll <input type="checkbox"/> kann <input type="checkbox"/>
Freiwillige Aufgaben:	freiwillig <input type="checkbox"/>
Zielgruppen	Alle Einwohnerinnen und Einwohner, Mitarbeiter der Verwaltung, Andere Behörden und Institutionen
Zugeordnete Kostenstellen	1220201 Melde-/Personenstandswesen 1220202 Ausweise, Pässe, Urkunden 1220203 Personenstandswesen/Standesamt

Haushaltsplan 2019 der Gemeinde Hoppegarten

Teilergebnishaushalt Produkt 12202 Melde- und Personenstandswesen -in EUR-							
Gemeinde Hoppegarten							
Produktbereich	12	Sicherheit und Ordnung					
Produktgruppe	122	Ordnungsangelegenheiten					
Produkt	12202	Melde- und Personenstandswesen					
Nr.	Bezeichnung	vorläufiges Ergebnis 2017	Ansatz 2018	Ansatz 2019	Planung 2020	Planung 2021	Planung 2022
01	Steuern und ähnliche Abgaben	0	0	0	0	0	0
02	+ Zuwendungen und allgemeine Umlagen	0	0	0	0	0	0
03	+ Sonstige Transfererträge	0	0	0	0	0	0
04	+ Öffentlich-rechtliche Leistungsentgelte	114.181	125.000	113.000	125.000	125.000	125.000
05	+ Privatrechtliche Leistungsentgelte	0	0	0	0	0	0
06	+ Kostenerstattungen und Kostenumlagen	0	0	0	0	0	0
07	+ Sonstige ordentliche Erträge	-235	100	100	100	100	100
08	+ Aktivierte Eigenleistung	0	0	0	0	0	0
09	+/- Bestandsveränderungen	0	0	0	0	0	0
10	= Erträge aus lfd. Verwaltungstätigkeit	113.946	125.100	113.100	125.100	125.100	125.100
11	- Personalaufwendungen	120.343	131.900	136.200	137.500	138.800	140.200
12	- Versorgungsaufwendungen	0	0	0	0	0	0
13	- Aufwendungen für Sach- und Dienstl.	0	0	0	0	0	0
14	- Abschreibungen	98	100	100	100	100	100
15	- Transferaufwendungen	0	0	0	0	0	0
16	- Sonstige ordentliche Aufwendungen	113.378	136.200	116.200	136.200	136.200	136.200
17	= Aufwendungen aus lfd. Verwaltungstät.	233.819	268.200	252.500	273.800	275.100	276.500
18	= Erg. der lfd. Verwaltungstät. (10-17)	-119.873	-143.100	-139.400	-148.700	-150.000	-151.400
19	+ Zinsen und sonstige Finanzerträge	0	0	0	0	0	0
20	- Zinsen und sonstige Finanzaufwendungen	0	0	0	0	0	0
21	= Finanzergebnis (19-20)	0	0	0	0	0	0
22	= Ordentliches Jahresergebnis (18 + 21)	-119.873	-143.100	-139.400	-148.700	-150.000	-151.400
23	+ außerordentliche Erträge	0	0	0	0	0	0
24	- außerordentliche Aufwendungen	0	0	0	0	0	0
25	= außerordentliches Jahresergebnis	0	0	0	0	0	0
26	= Ergebnis vor Berücksichtigung der int. Leistungsbez. (22+25)	-119.873	-143.100	-139.400	-148.700	-150.000	-151.400
27	+ Ertr. aus int. Leistungsbeziehungen	0	0	0	0	0	0
28	- Aufw. aus internen Leistungsbez.	0	0	0	0	0	0
29	= Gesamtergebnis des Teilhaushalts	-119.873	-143.100	-139.400	-148.700	-150.000	-151.400
	Nachrichtlich:						
30	nicht zahlungswirksame Erträge	0	0	0	0	0	0
31	nicht zahlungswirksame Aufwendungen	98	100	100	100	100	100

Haushaltsplan 2019 der Gemeinde Hoppegarten

Teilfinanzhaushalt Produkt 12202 Melde- und Personenstandswesen -in EUR-							
Gemeinde Hoppegarten							
Nr.	Bezeichnung	vorläufiges Ergebnis 2017	Ansatz 2018	Ansatz 2019	Planung 2020	Planung 2021	Planung 2022
1	+ Einzahlungen aus Investitionszuwendungen	0,00	0,00	0,00	0,00	0,00	0,00
2	+ Einzahlg. aus Beiträgen und ähnlichen Entgelten	0,00	0,00	0,00	0,00	0,00	0,00
3	+ Einzahlg. aus der Veräußerung von imm. Vermg.	0,00	0,00	0,00	0,00	0,00	0,00
4	+ Einzahlg. aus der Veräuß. v. Grundst., grundst.gl. Rechten u. Gebäuden	0,00	0,00	0,00	0,00	0,00	0,00
5	+ Einzahlg. aus der Veräußerung von übrigem Sachanlagevermögen	0,00	0,00	0,00	0,00	0,00	0,00
6	+ Einzahlg. aus der Veräußerung von Finanzanlagevermögen	0,00	0,00	0,00	0,00	0,00	0,00
7	+ sonstige Einzahlungen aus Investitionstätigkeit	0,00	0,00	0,00	0,00	0,00	0,00
8	= Summe Einzahlungen aus Investitionstätigkeit	0,00	0,00	0,00	0,00	0,00	0,00
9	- Auszahlungen für Baumaßnahmen	0,00	0,00	0,00	0,00	0,00	0,00
10	- Auszahlungen von aktivierb. Zuwendungen für Investitionen Dritter	0,00	0,00	0,00	0,00	0,00	0,00
11	- Ausz. für den Erwerb von immateriellen Vermögensgegenst.	0,00	0,00	0,00	0,00	0,00	0,00
12	- Ausz. für den Erwerb von Grundst., grundstücksgl. Rechten u. Gebäuden	0,00	0,00	0,00	0,00	0,00	0,00
13	- Ausz. für den Erw. von übr. Sachanlageverm.	0,00	0,00	0,00	0,00	0,00	0,00
14	- Auszahlungen für den Erw. von Finanzanlageverm.	0,00	0,00	0,00	0,00	0,00	0,00
15	- Sonstige Auszahlungen aus Investitionstätigkeit	0,00	0,00	0,00	0,00	0,00	0,00
16	= Summe der Auszahlungen aus Investitionstätigkeit	0,00	0,00	0,00	0,00	0,00	0,00
17	= Saldo aus der Investitionstätigkeit	0,00	0,00	0,00	0,00	0,00	0,00

Haushaltsplan 2019 der Gemeinde Hoppegarten

Produktbeschreibung Produkt 12601 Brandschutz	
Gemeinde Hoppegarten	
Produktbereich	12 Sicherheit und Ordnung
Produktgruppe	126 Brandschutz
Produkt	12601 Brandschutz
Produktinformation	
Produktbeschreibung	Aufgaben des Brandschutzes (Vorbeugen, Retten, Löschen, Bergen), Prävention (Ausbildungen, Brandschauen ect.), Schutz der Umwelt, Technische Hilfeleistung, Schadenbegrenzung, Unterhaltung einer leistungsfähigen Feuerwehr
Produktziele	Schutz von Leben, Gesundheit und Umwelt, Beseitigung von Gefahren, Optimierung der Verbrauchsressourcen, Vorbeugender Brandschutz
Leistungsumfang	Aufgabenwahrnehmung als Träger des Brandschutzes, Koordination der Freiwilligen Feuerwehren, Aufklärung zum Brandschutz, Brandverhütung und Bekämpfung von Bränden, Beschaffung und Bewirtschaftung von Gerätschaften und Bekleidung (Geräte, Kleidung, Fahrzeugtechnik und Sirenen), Löschwasser, Aus- und Weiterbildung der Kameraden der Feiwilligen Feuerwehr, Bearbeitung von Verdienstaussfallangelegenheiten, Mitwirkung bei Versicherungsfällen, Bearbeitung von Satzungsangelegenheiten, Erhebung von Gebühren und Kostenerstattungen, Vorbereitung und Durchführung von Ehrungen, Risiko- und Gefahrenanalysen, Brandsicherheitswachen, Hilfeleistungen und Erstversorgung bei Not- und Unglücksfällen, Mitwirkung ziviler Katastrophenschutz
Pflichtaufgaben:	<input checked="" type="checkbox"/>
Rechtsbindungsgrad:	muss <input checked="" type="checkbox"/> soll <input type="checkbox"/> kann <input type="checkbox"/>
	Freiwillige Aufgaben: <input type="checkbox"/> freiwillig <input type="checkbox"/>
Zielgruppen	Alle Einwohnerinnen und Einwohner, Alle Mitglieder der FF, Sachwerte aller Eigentumsformen, Andere Behörden und Institutionen
Zugeordnete Kostenstellen	1260101 Feuerwehr Dahlwitz-Hoppegarten 1260102 Feuerwehr Hönow 1260103 Feuerwehr Münchehofe 1260104 Jugendfeuerwehr 1260105 Gesamte Wehr, einschl. Wehrführer

Haushaltsplan 2019 der Gemeinde Hoppegarten

Teilergebnishaushalt Produkt 12601 Brandschutz -in EUR-							
Gemeinde Hoppegarten							
Produktbereich	12	Sicherheit und Ordnung					
Produktgruppe	126	Brandschutz					
Produkt	12601	Brandschutz					
Nr.	Bezeichnung	vorläufiges Ergebnis 2017	Ansatz 2018	Ansatz 2019	Planung 2020	Planung 2021	Planung 2022
01	Steuern und ähnliche Abgaben	0	0	0	0	0	0
02	+ Zuwendungen und allgemeine Umlagen	500	0	0	0	0	0
03	+ Sonstige Transfererträge	0	0	0	0	0	0
04	+ Öffentlich-rechtliche Leistungsentgelte	0	9.400	9.400	9.400	9.400	9.400
05	+ Privatrechtliche Leistungsentgelte	17.475	14.000	10.000	10.000	10.000	10.000
06	+ Kostenerstattungen und Kostenumlagen	179	0	0	0	0	0
07	+ Sonstige ordentliche Erträge	0	0	0	0	0	0
08	+ Aktivierte Eigenleistung	0	0	0	0	0	0
09	+/- Bestandsveränderungen	0	0	0	0	0	0
10	= Erträge aus lfd. Verwaltungstätigkeit	18.155	23.400	19.400	19.400	19.400	19.400
11	- Personalaufwendungen	18.953	19.500	27.500	27.500	27.500	27.500
12	- Versorgungsaufwendungen	0	0	0	0	0	0
13	- Aufwendungen für Sach- und Dienstl.	124.016	165.200	213.400	199.600	197.600	197.600
14	- Abschreibungen	0	301.800	383.600	383.600	383.600	383.600
15	- Transferaufwendungen	0	0	0	0	0	0
16	- Sonstige ordentliche Aufwendungen	154.356	139.000	184.000	152.000	152.000	152.000
17	= Aufwendungen aus lfd. Verwaltungstät.	297.326	625.500	808.500	762.700	760.700	760.700
18	= Erg. der lfd. Verwaltungstät. (10-17)	-279.171	-602.100	-789.100	-743.300	-741.300	-741.300
19	+ Zinsen und sonstige Finanzerträge	0	0	0	0	0	0
20	- Zinsen und sonstige Finanzaufwendungen	0	0	0	0	0	0
21	= Finanzergebnis (19-20)	0	0	0	0	0	0
22	= Ordentliches Jahresergebnis (18 + 21)	-279.171	-602.100	-789.100	-743.300	-741.300	-741.300
23	+ außerordentliche Erträge	0	0	0	0	0	0
24	- außerordentliche Aufwendungen	0	0	0	0	0	0
25	= außerordentliches Jahresergebnis	0	0	0	0	0	0
26	= Ergebnis vor Berücksichtigung der int. Leistungsbez. (22+25)	-279.171	-602.100	-789.100	-743.300	-741.300	-741.300
27	+ Ertr. aus int. Leistungsbeziehungen	0	0	0	0	0	0
28	- Aufw. aus internen Leistungsbez.	0	0	0	0	0	0
29	= Gesamtergebnis des Teilhaushalts	-279.171	-602.100	-789.100	-743.300	-741.300	-741.300
	Nachrichtlich:						
30	nicht zahlungswirksame Erträge	0	9.400	9.400	9.400	9.400	9.400
31	nicht zahlungswirksame Aufwendungen	0	301.800	383.600	383.600	383.600	383.600

Haushaltsplan 2019 der Gemeinde Hoppegarten

Teilfinanzhaushalt Produkt 12601 Brandschutz -in EUR-							
Gemeinde Hoppegarten							
Nr.	Bezeichnung	vorläufiges Ergebnis 2017	Ansatz 2018	Ansatz 2019	Planung 2020	Planung 2021	Planung 2022
1	+ Einzahlungen aus Investitionszuwendungen	0,00	0,00	0,00	0,00	0,00	0,00
2	+ Einzahlg. aus Beiträgen und ähnlichen Entgelten	0,00	0,00	0,00	0,00	0,00	0,00
3	+ Einzahlg. aus der Veräußerung von imm. Vermg.	0,00	0,00	0,00	0,00	0,00	0,00
4	+ Einzahlg. aus der Veräuß. v. Grundst., grundst.gl. Rechten u. Gebäuden	0,00	0,00	0,00	0,00	0,00	0,00
5	+ Einzahlg. aus der Veräußerung von übrigem Sachanlagevermögen	0,00	0,00	0,00	0,00	0,00	0,00
6	+ Einzahlg. aus der Veräußerung von Finanzanlagevermögen	0,00	0,00	0,00	0,00	0,00	0,00
7	+ sonstige Einzahlungen aus Investitionstätigkeit	0,00	0,00	0,00	0,00	0,00	0,00
8	= Summe Einzahlungen aus Investitionstätigkeit	0,00	0,00	0,00	0,00	0,00	0,00
9	- Auszahlungen für Baumaßnahmen	14.280,00	1.150.000,00	2.000.000,00	0,00	0,00	0,00
10	- Auszahlungen von aktivierb. Zuwendungen für Investitionen Dritter	0,00	0,00	0,00	0,00	0,00	0,00
11	- Ausz. für den Erwerb von immateriellen Vermögensgegenst.	0,00	0,00	0,00	0,00	0,00	0,00
12	- Ausz. für den Erwerb von Grundst., grundstücksgl. Rechten u. Gebäuden	4.456,55	0,00	0,00	0,00	0,00	0,00
13	- Ausz. für den Erw. von übr. Sachanlageverm.	203.024,93	589.000,00	59.600,00	0,00	0,00	0,00
14	- Auszahlungen für den Erw. von Finanzanlageverm.	0,00	0,00	0,00	0,00	0,00	0,00
15	- Sonstige Auszahlungen aus Investitionstätigkeit	0,00	0,00	0,00	0,00	0,00	0,00
16	= Summe der Auszahlungen aus Investitionstätigkeit	221.761,48	1.739.000,00	2.059.600,00	0,00	0,00	0,00
17	= Saldo aus der Investitionstätigkeit	-221.761,48	-1.739.000,00	-2.059.600,00	0,00	0,00	0,00

Haushaltsplan 2019 der Gemeinde Hoppegarten

Teilergebnishaushalt Produktbereich 21-24 Schulträgeraufgaben -in EUR-							
Gemeinde Hoppegarten							
Produktbereich 21-24 Schulträgeraufgaben							
Nr.	Bezeichnung	vorläufiges Ergebnis 2017	Ansatz 2018	Ansatz 2019	Planung 2020	Planung 2021	Planung 2022
01	Steuern und ähnliche Abgaben	0	0	0	0	0	0
02	+ Zuwendungen und allgemeine Umlagen	6.491	1.500	1.500	1.500	1.500	1.500
03	+ Sonstige Transfererträge	0	0	0	0	0	0
04	+ Öffentlich-rechtliche Leistungsentgelte	0	43.500	47.500	98.500	118.500	118.500
05	+ Privatrechtliche Leistungsentgelte	2.208	0	1.000	1.000	1.000	1.000
06	+ Kostenerstattungen und Kostenumlagen	238.894	230.000	349.000	531.500	531.500	531.500
07	+ Sonstige ordentliche Erträge	8.092	0	0	0	0	0
08	+ Aktivierte Eigenleistung	0	0	0	0	0	0
09	+/- Bestandsveränderungen	0	0	0	0	0	0
10	= Erträge aus lfd. Verwaltungstätigkeit	255.685	275.000	399.000	632.500	652.500	652.500
11	- Personalaufwendungen	469.087	515.300	570.200	575.600	581.200	586.700
12	- Versorgungsaufwendungen	0	0	0	0	0	0
13	- Aufwendungen für Sach- und Dienstl.	876.043	1.539.700	2.158.000	2.000.200	1.725.200	1.724.300
14	- Abschreibungen	0	231.200	378.500	682.600	682.600	682.600
15	- Transferaufwendungen	304	2.000	2.000	2.000	2.000	2.000
16	- Sonstige ordentliche Aufwendungen	87.812	297.100	76.700	54.800	44.800	44.800
17	= Aufwendungen aus lfd. Verwaltungstät.	1.433.245	2.585.300	3.185.400	3.315.200	3.035.800	3.040.400
18	= Erg. der lfd. Verwaltungstät. (10-17)	-1.177.561	-2.310.300	-2.786.400	-2.682.700	-2.383.300	-2.387.900
19	+ Zinsen und sonstige Finanzerträge	0	0	0	0	0	0
20	- Zinsen und sonstige Finanzaufwendungen	0	0	0	0	0	0
21	= Finanzergebnis (19-20)	0	0	0	0	0	0
22	= Ordentliches Jahresergebnis (18 + 21)	-1.177.561	-2.310.300	-2.786.400	-2.682.700	-2.383.300	-2.387.900
23	+ außerordentliche Erträge	0	0	0	0	0	0
24	- außerordentliche Aufwendungen	0	0	0	0	0	0
25	= außerordentliches Jahresergebnis	0	0	0	0	0	0
26	= Ergebnis vor Berücksichtigung der int. Leistungsbez. (22+25)	-1.177.561	-2.310.300	-2.786.400	-2.682.700	-2.383.300	-2.387.900
27	+ Ertr. aus int. Leistungsbeziehungen	0	0	0	0	0	0
28	- Aufw. aus internen Leistungsbez.	0	0	0	0	0	0
29	= Gesamtergebnis des Teilhaushalts	-1.177.561	-2.310.300	-2.786.400	-2.682.700	-2.383.300	-2.387.900
	Nachrichtlich:						
30	nicht zahlungswirksame Erträge	0	30.500	30.500	30.500	30.500	30.500
31	nicht zahlungswirksame Aufwendungen	0	231.200	378.500	682.600	682.600	682.600

Haushaltsplan 2019 der Gemeinde Hoppegarten

Teilfinanzhaushalt Produktbereich 21-24 Schulträgeraufgaben -in EUR-							
Gemeinde Hoppegarten							
Nr.	Bezeichnung	vorläufiges Ergebnis 2017	Ansatz 2018	Ansatz 2019	Planung 2020	Planung 2021	Planung 2022
1	+ Einzahlungen aus Investitionszuwendungen	0,00	0,00	0,00	0,00	0,00	0,00
2	+ Einzahlg. aus Beiträgen und ähnlichen Entgelten	0,00	0,00	0,00	0,00	0,00	0,00
3	+ Einzahlg. aus der Veräußerung von imm. Vermg.	0,00	0,00	0,00	0,00	0,00	0,00
4	+ Einzahlg. aus der Veräuß. v. Grundst., grundst.gl. Rechten u. Gebäuden	0,00	0,00	0,00	0,00	0,00	0,00
5	+ Einzahlg. aus der Veräußerung von übrigem Sachanlagevermögen	0,00	0,00	0,00	0,00	0,00	0,00
6	+ Einzahlg. aus der Veräußerung von Finanzanlagevermögen	0,00	0,00	0,00	0,00	0,00	0,00
7	+ sonstige Einzahlungen aus Investitionstätigkeit	0,00	0,00	0,00	0,00	0,00	0,00
8	= Summe Einzahlungen aus Investitionstätigkeit	0,00	0,00	0,00	0,00	0,00	0,00
9	- Auszahlungen für Baumaßnahmen	167.009,09	500.000,00	22.907.000,00	550.000,00	2.000.000,00	0,00
10	- Auszahlungen von aktivierb. Zuwendungen für Investitionen Dritter	0,00	0,00	0,00	0,00	0,00	0,00
11	- Ausz. für den Erwerb von immateriellen Vermögensgegenst.	0,00	0,00	0,00	0,00	0,00	0,00
12	- Ausz. für den Erwerb von Grundst., grundstücksgl. Rechten u. Gebäuden	0,00	0,00	0,00	0,00	0,00	0,00
13	- Ausz. für den Erw. von übr. Sachanlageverm.	29.103,09	93.800,00	274.000,00	0,00	0,00	0,00
14	- Auszahlungen für den Erw. von Finanzanlageverm.	0,00	0,00	0,00	0,00	0,00	0,00
15	- Sonstige Auszahlungen aus Investitionstätigkeit	0,00	0,00	0,00	0,00	0,00	0,00
16	= Summe der Auszahlungen aus Investitionstätigkeit	196.112,18	593.800,00	23.181.000,00	550.000,00	2.000.000,00	0,00
17	= Saldo aus der Investitionstätigkeit	-196.112,18	-593.800,00	-23.181.000,00	-550.000,00	-2.000.000,00	0,00

Haushaltsplan 2019 der Gemeinde Hoppegarten

Produktbeschreibung Produkt 21101 Grundschulen		
Gemeinde Hoppegarten		
Produktbereich	21-24	Schulträgeraufgaben
Produktgruppe	211	Grundschulen
Produkt	21101	Grundschulen
Produktinformation		
Produktbeschreibung	Bereitstellung von Lehr- und Hilfsmitteln, Wahrnehmung der Aufgaben des Schulträgers, Organisationsangelegenheiten des Schulträgers	
Produktziele	Sicherstellung und Weiterentwicklung eines bedarfsgerechten Grundschulangebotes, Verbesserung des baulichen Umfeldes und der Ausstattung, Optimierung Schulstandort mit dem Ziel der kostenoptimalen Bereitstellung der für die Schulbildung notwendigen Infrastruktur	
Leistungsumfang	Bereitstellung von Lehr- und Lernmitteln, Angelegenheit der Grundschule Kaulsdorfer Straße, Organisationsangelegenheiten des Schulträgers, Regelung des geordneten Schulbetriebes, insbesondere - Unterstützung der Schulleitung, - Verwaltungs- und Hilfspersonal, Lehr- und Lernmittel, sonstiger Sachbedarf, Schülerverpflegung, Gebäude und Ausstattung, Abwicklung der Schülerbeförderung (Schwimmunterricht), Bereitstellung und Zahlung der Versicherungen für Schüler gegen Unfall- und Haftpflichtschäden, Mithilfe bei der Beantragung und Durchführung von Fördermaßnahmen	
Pflichtaufgaben:	<input checked="" type="checkbox"/>	Freiwillige Aufgaben:
Rechtsbindungsgrad:	muss <input checked="" type="checkbox"/> soll <input type="checkbox"/> kann <input type="checkbox"/>	freiwillig <input type="checkbox"/>
Zielgruppen	Alle Einwohnerinnen und Einwohner (schulpflichtige Kinder, Lehrer, Eltern), Andere Behörden und Institutionen	
Zugeordnete Kostenstellen	2110101	Gebrüder-Grimm-Grundschule

Haushaltsplan 2019 der Gemeinde Hoppegarten

Teilergebnishaushalt Produkt 21101 Grundschulen -in EUR-							
Gemeinde Hoppegarten							
Produktbereich	21-24	Schulträgeraufgaben					
Produktgruppe	211	Grundschulen					
Produkt	21101	Grundschulen					
Nr.	Bezeichnung	vorläufiges Ergebnis 2017	Ansatz 2018	Ansatz 2019	Planung 2020	Planung 2021	Planung 2022
01	Steuern und ähnliche Abgaben	0	0	0	0	0	0
02	+ Zuwendungen und allgemeine Umlagen	2.535	500	500	500	500	500
03	+ Sonstige Transfererträge	0	0	0	0	0	0
04	+ Öffentlich-rechtliche Leistungsentgelte	0	5.000	9.000	60.000	80.000	80.000
05	+ Privatrechtliche Leistungsentgelte	749	0	0	0	0	0
06	+ Kostenerstattungen und Kostenumlagen	0	0	0	0	0	0
07	+ Sonstige ordentliche Erträge	0	0	0	0	0	0
08	+ Aktivierte Eigenleistung	0	0	0	0	0	0
09	+/- Bestandsveränderungen	0	0	0	0	0	0
10	= Erträge aus lfd. Verwaltungstätigkeit	3.283	5.500	9.500	60.500	80.500	80.500
11	- Personalaufwendungen	86.237	87.900	130.500	131.600	132.800	133.900
12	- Versorgungsaufwendungen	0	0	0	0	0	0
13	- Aufwendungen für Sach- und Dienstl.	318.718	390.700	458.700	1.009.900	909.400	908.500
14	- Abschreibungen	0	43.800	116.100	420.200	420.200	420.200
15	- Transferaufwendungen	0	500	500	500	500	500
16	- Sonstige ordentliche Aufwendungen	8.593	14.800	22.100	12.600	12.600	12.600
17	= Aufwendungen aus lfd. Verwaltungstät.	413.548	537.700	727.900	1.574.800	1.475.500	1.475.700
18	= Erg. der lfd. Verwaltungstät. (10-17)	-410.265	-532.200	-718.400	-1.514.300	-1.395.000	-1.395.200
19	+ Zinsen und sonstige Finanzerträge	0	0	0	0	0	0
20	- Zinsen und sonstige Finanzaufwendungen	0	0	0	0	0	0
21	= Finanzergebnis (19-20)	0	0	0	0	0	0
22	= Ordentliches Jahresergebnis (18 + 21)	-410.265	-532.200	-718.400	-1.514.300	-1.395.000	-1.395.200
23	+ außerordentliche Erträge	0	0	0	0	0	0
24	- außerordentliche Aufwendungen	0	0	0	0	0	0
25	= außerordentliches Jahresergebnis	0	0	0	0	0	0
26	= Ergebnis vor Berücksichtigung der int. Leistungsbez. (22+25)	-410.265	-532.200	-718.400	-1.514.300	-1.395.000	-1.395.200
27	+ Ertr. aus int. Leistungsbeziehungen	0	0	0	0	0	0
28	- Aufw. aus internen Leistungsbez.	0	0	0	0	0	0
29	= Gesamtergebnis des Teilhaushalts	-410.265	-532.200	-718.400	-1.514.300	-1.395.000	-1.395.200
	Nachrichtlich:						
30	nicht zahlungswirksame Erträge	0	0	0	0	0	0
31	nicht zahlungswirksame Aufwendungen	0	43.800	116.100	420.200	420.200	420.200

Haushaltsplan 2019 der Gemeinde Hoppegarten

Teilfinanzhaushalt Produkt 21101 Grundschulen -in EUR-							
Gemeinde Hoppegarten							
Nr.	Bezeichnung	vorläufiges Ergebnis 2017	Ansatz 2018	Ansatz 2019	Planung 2020	Planung 2021	Planung 2022
1	+ Einzahlungen aus Investitionszuwendungen	0,00	0,00	0,00	0,00	0,00	0,00
2	+ Einzahlg. aus Beiträgen und ähnlichen Entgelten	0,00	0,00	0,00	0,00	0,00	0,00
3	+ Einzahlg. aus der Veräußerung von imm. Vermg.	0,00	0,00	0,00	0,00	0,00	0,00
4	+ Einzahlg. aus der Veräuß. v. Grundst., grundst.gl. Rechten u. Gebäuden	0,00	0,00	0,00	0,00	0,00	0,00
5	+ Einzahlg. aus der Veräußerung von übrigem Sachanlagevermögen	0,00	0,00	0,00	0,00	0,00	0,00
6	+ Einzahlg. aus der Veräußerung von Finanzanlagevermögen	0,00	0,00	0,00	0,00	0,00	0,00
7	+ sonstige Einzahlungen aus Investitionstätigkeit	0,00	0,00	0,00	0,00	0,00	0,00
8	= Summe Einzahlungen aus Investitionstätigkeit	0,00	0,00	0,00	0,00	0,00	0,00
9	- Auszahlungen für Baumaßnahmen	161.059,09	300.000,00	22.907.000,00	0,00	0,00	0,00
10	- Auszahlungen von aktivierb. Zuwendungen für Investitionen Dritter	0,00	0,00	0,00	0,00	0,00	0,00
11	- Ausz. für den Erwerb von immateriellen Vermögensgegenst.	0,00	0,00	0,00	0,00	0,00	0,00
12	- Ausz. für den Erwerb von Grundst., grundstücksgl. Rechten u. Gebäuden	0,00	0,00	0,00	0,00	0,00	0,00
13	- Ausz. für den Erw. von übr. Sachanlageverm.	5.291,84	36.400,00	10.800,00	0,00	0,00	0,00
14	- Auszahlungen für den Erw. von Finanzanlageverm.	0,00	0,00	0,00	0,00	0,00	0,00
15	- Sonstige Auszahlungen aus Investitionstätigkeit	0,00	0,00	0,00	0,00	0,00	0,00
16	= Summe der Auszahlungen aus Investitionstätigkeit	166.350,93	336.400,00	22.917.800,00	0,00	0,00	0,00
17	= Saldo aus der Investitionstätigkeit	-166.350,93	-336.400,00	-22.917.800,00	0,00	0,00	0,00

Haushaltsplan 2019 der Gemeinde Hoppegarten

Produktbeschreibung Produkt 21601 Oberschulen		
Gemeinde Hoppegarten		
Produktbereich	21-24	Schulträgeraufgaben
Produktgruppe	216	Oberschulen
Produkt	21601	Oberschulen
Produktinformation		
Produktbeschreibung	Bereitstellung von Lehr- und Hilfsmitteln, Wahrnehmung der Aufgaben des Schulträgers, Organisationsangelegenheiten des Schulträgers	
Produktziele	Sicherstellung und Weiterentwicklung eines bedarfsgerechten Oberschulangebotes, Verbesserung des baulichen Umfeldes und der Ausstattung, Optimierung Schulstandort mit dem Ziel der kostenoptimalen Bereitstellung der für die Schulbildung notwendigen Infrastruktur	
Leistungsumfang	Bereitstellung von Lehr- und Lernmitteln, Angelegenheit der Oberschule von Cansteinstraße, Organisationsangelegenheiten des Schulträgers, Regelung des geordneten Schulbetriebes, insbesondere - Unterstützung der Schulleitung, - Verwaltungs und Hilfspersonal, Lehr- und Lernmittel, sonstiger Sachbedarf, Schülerverpflegung, Gebäude und Ausstattung, Abwicklung der Schülerbeförderung (Schwimmunterricht), Bereitstellung und Zahlung der Versicherungen für Schüler gegen Unfall- und Haftpflichtschäden, Mithilfe bei der Beantragung und Durchführung von Fördermaßnahmen	
Pflichtaufgaben:	<input checked="" type="checkbox"/>	Freiwillige Aufgaben:
Rechtsbindungsgrad:	muss <input checked="" type="checkbox"/> soll <input type="checkbox"/> kann <input type="checkbox"/>	freiwillig <input type="checkbox"/>
Zielgruppen	Alle Einwohnerinnen und Einwohner (schulpflichtige Kinder, Lehrer, Eltern), Andere Behörden und Institutionen	
Zugeordnete Kostenstellen	2160101	Peter-Joseph Lenné Oberschule mit GS

Haushaltsplan 2019 der Gemeinde Hoppegarten

Teilergebnishaushalt Produkt 21601 Oberschulen -in EUR-							
Gemeinde Hoppegarten							
Produktbereich	21-24	Schulträgeraufgaben					
Produktgruppe	216	Oberschulen					
Produkt	21601	Oberschulen					
Nr.	Bezeichnung	vorläufiges Ergebnis 2017	Ansatz 2018	Ansatz 2019	Planung 2020	Planung 2021	Planung 2022
01	Steuern und ähnliche Abgaben	0	0	0	0	0	0
02	+ Zuwendungen und allgemeine Umlagen	3.956	1.000	1.000	1.000	1.000	1.000
03	+ Sonstige Transfererträge	0	0	0	0	0	0
04	+ Öffentlich-rechtliche Leistungsentgelte	0	38.500	38.500	38.500	38.500	38.500
05	+ Privatrechtliche Leistungsentgelte	1.459	0	1.000	1.000	1.000	1.000
06	+ Kostenerstattungen und Kostenumlagen	231.757	230.000	349.000	531.500	531.500	531.500
07	+ Sonstige ordentliche Erträge	5.200	0	0	0	0	0
08	+ Aktivierte Eigenleistung	0	0	0	0	0	0
09	+/- Bestandsveränderungen	0	0	0	0	0	0
10	= Erträge aus lfd. Verwaltungstätigkeit	242.372	269.500	389.500	572.000	572.000	572.000
11	- Personalaufwendungen	141.442	159.600	161.300	162.800	164.400	166.000
12	- Versorgungsaufwendungen	0	0	0	0	0	0
13	- Aufwendungen für Sach- und Dienstl.	557.324	1.149.000	1.699.300	990.300	815.800	815.800
14	- Abschreibungen	0	187.400	262.400	262.400	262.400	262.400
15	- Transferaufwendungen	304	1.500	1.500	1.500	1.500	1.500
16	- Sonstige ordentliche Aufwendungen	57.159	265.100	37.400	25.000	15.000	15.000
17	= Aufwendungen aus lfd. Verwaltungstät.	756.228	1.762.600	2.161.900	1.442.000	1.259.100	1.260.700
18	= Erg. der lfd. Verwaltungstät. (10-17)	-513.856	-1.493.100	-1.772.400	-870.000	-687.100	-688.700
19	+ Zinsen und sonstige Finanzerträge	0	0	0	0	0	0
20	- Zinsen und sonstige Finanzaufwendungen	0	0	0	0	0	0
21	= Finanzergebnis (19-20)	0	0	0	0	0	0
22	= Ordentliches Jahresergebnis (18 + 21)	-513.856	-1.493.100	-1.772.400	-870.000	-687.100	-688.700
23	+ außerordentliche Erträge	0	0	0	0	0	0
24	- außerordentliche Aufwendungen	0	0	0	0	0	0
25	= außerordentliches Jahresergebnis	0	0	0	0	0	0
26	= Ergebnis vor Berücksichtigung der int. Leistungsbez. (22+25)	-513.856	-1.493.100	-1.772.400	-870.000	-687.100	-688.700
27	+ Ertr. aus int. Leistungsbeziehungen	0	0	0	0	0	0
28	- Aufw. aus internen Leistungsbez.	0	0	0	0	0	0
29	= Gesamtergebnis des Teilhaushalts	-513.856	-1.493.100	-1.772.400	-870.000	-687.100	-688.700
	Nachrichtlich:						
30	nicht zahlungswirksame Erträge	0	30.500	30.500	30.500	30.500	30.500
31	nicht zahlungswirksame Aufwendungen	0	187.400	262.400	262.400	262.400	262.400

Haushaltsplan 2019 der Gemeinde Hoppegarten

Teilfinanzhaushalt Produkt 21601 Oberschulen -in EUR-							
Gemeinde Hoppegarten							
Nr.	Bezeichnung	vorläufiges Ergebnis 2017	Ansatz 2018	Ansatz 2019	Planung 2020	Planung 2021	Planung 2022
1	+ Einzahlungen aus Investitionszuwendungen	0,00	0,00	0,00	0,00	0,00	0,00
2	+ Einzahlg. aus Beiträgen und ähnlichen Entgelten	0,00	0,00	0,00	0,00	0,00	0,00
3	+ Einzahlg. aus der Veräußerung von imm. Vermg.	0,00	0,00	0,00	0,00	0,00	0,00
4	+ Einzahlg. aus der Veräuß. v. Grundst., grundst.gl. Rechten u. Gebäuden	0,00	0,00	0,00	0,00	0,00	0,00
5	+ Einzahlg. aus der Veräußerung von übrigem Sachanlagevermögen	0,00	0,00	0,00	0,00	0,00	0,00
6	+ Einzahlg. aus der Veräußerung von Finanzanlagevermögen	0,00	0,00	0,00	0,00	0,00	0,00
7	+ sonstige Einzahlungen aus Investitionstätigkeit	0,00	0,00	0,00	0,00	0,00	0,00
8	= Summe Einzahlungen aus Investitionstätigkeit	0,00	0,00	0,00	0,00	0,00	0,00
9	- Auszahlungen für Baumaßnahmen	5.950,00	200.000,00	0,00	550.000,00	2.000.000,00	0,00
10	- Auszahlungen von aktivierb. Zuwendungen für Investitionen Dritter	0,00	0,00	0,00	0,00	0,00	0,00
11	- Ausz. für den Erwerb von immateriellen Vermögensgegenst.	0,00	0,00	0,00	0,00	0,00	0,00
12	- Ausz. für den Erwerb von Grundst., grundstücksgl. Rechten u. Gebäuden	0,00	0,00	0,00	0,00	0,00	0,00
13	- Ausz. für den Erw. von übr. Sachanlageverm.	23.811,25	57.400,00	263.200,00	0,00	0,00	0,00
14	- Auszahlungen für den Erw. von Finanzanlageverm.	0,00	0,00	0,00	0,00	0,00	0,00
15	- Sonstige Auszahlungen aus Investitionstätigkeit	0,00	0,00	0,00	0,00	0,00	0,00
16	= Summe der Auszahlungen aus Investitionstätigkeit	29.761,25	257.400,00	263.200,00	550.000,00	2.000.000,00	0,00
17	= Saldo aus der Investitionstätigkeit	-29.761,25	-257.400,00	-263.200,00	-550.000,00	-2.000.000,00	0,00

Haushaltsplan 2019 der Gemeinde Hoppegarten

Produktbeschreibung Produkt 24201 Fördermaßnahmen für Schüler		
Gemeinde Hoppegarten		
Produktbereich	21-24	Schulträgeraufgaben
Produktgruppe	242	Fördermaßnahmen für Schüler
Produkt	24201	Fördermaßnahmen für Schüler
Produktinformation		
Pflichtaufgaben:	<input type="checkbox"/>	Freiwillige Aufgaben:
Rechtsbindungsgrad:	muss <input type="checkbox"/> soll <input type="checkbox"/> kann <input type="checkbox"/>	freiwillig <input checked="" type="checkbox"/>
Zugeordnete Kostenstellen	2420010	Schulbezogene Fördermaßnahmen

Haushaltsplan 2019 der Gemeinde Hoppegarten

Teilergebnishaushalt Produkt 24201 Fördermaßnahmen für Schüler -in EUR-							
Gemeinde Hoppegarten							
Produktbereich	21-24	Schulträgeraufgaben					
Produktgruppe	242	Fördermaßnahmen für Schüler					
Produkt	24201	Fördermaßnahmen für Schüler					
Nr.	Bezeichnung	vorläufiges Ergebnis 2017	Ansatz 2018	Ansatz 2019	Planung 2020	Planung 2021	Planung 2022
01	Steuern und ähnliche Abgaben	0	0	0	0	0	0
02	+ Zuwendungen und allgemeine Umlagen	0	0	0	0	0	0
03	+ Sonstige Transfererträge	0	0	0	0	0	0
04	+ Öffentlich-rechtliche Leistungsentgelte	0	0	0	0	0	0
05	+ Privatrechtliche Leistungsentgelte	0	0	0	0	0	0
06	+ Kostenerstattungen und Kostenumlagen	0	0	0	0	0	0
07	+ Sonstige ordentliche Erträge	0	0	0	0	0	0
08	+ Aktivierte Eigenleistung	0	0	0	0	0	0
09	+/- Bestandsveränderungen	0	0	0	0	0	0
10	= Erträge aus lfd. Verwaltungstätigkeit	0	0	0	0	0	0
11	- Personalaufwendungen	0	0	0	0	0	0
12	- Versorgungsaufwendungen	0	0	0	0	0	0
13	- Aufwendungen für Sach- und Dienstl.	0	0	0	0	0	0
14	- Abschreibungen	0	0	0	0	0	0
15	- Transferaufwendungen	0	0	0	0	0	0
16	- Sonstige ordentliche Aufwendungen	0	0	0	0	0	0
17	= Aufwendungen aus lfd. Verwaltungstät.	0	0	0	0	0	0
18	= Erg. der lfd. Verwaltungstät. (10-17)	0	0	0	0	0	0
19	+ Zinsen und sonstige Finanzerträge	0	0	0	0	0	0
20	- Zinsen und sonstige Finanzaufwendungen	0	0	0	0	0	0
21	= Finanzergebnis (19-20)	0	0	0	0	0	0
22	= Ordentliches Jahresergebnis (18 + 21)	0	0	0	0	0	0
23	+ außerordentliche Erträge	0	0	0	0	0	0
24	- außerordentliche Aufwendungen	0	0	0	0	0	0
25	= außerordentliches Jahresergebnis	0	0	0	0	0	0
26	= Ergebnis vor Berücksichtigung der int. Leistungsbez. (22+25)	0	0	0	0	0	0
27	+ Ertr. aus int. Leistungsbeziehungen	0	0	0	0	0	0
28	- Aufw. aus internen Leistungsbez.	0	0	0	0	0	0
29	= Gesamtergebnis des Teilhaushalts	0	0	0	0	0	0
	Nachrichtlich:						
30	nicht zahlungswirksame Erträge	0	0	0	0	0	0
31	nicht zahlungswirksame Aufwendungen	0	0	0	0	0	0

Haushaltsplan 2019 der Gemeinde Hoppegarten

Teilfinanzhaushalt Produkt 24201 Fördermaßnahmen für Schüler -in EUR-							
Gemeinde Hoppegarten							
Nr.	Bezeichnung	vorläufiges Ergebnis 2017	Ansatz 2018	Ansatz 2019	Planung 2020	Planung 2021	Planung 2022
1	+ Einzahlungen aus Investitionszuwendungen	0,00	0,00	0,00	0,00	0,00	0,00
2	+ Einzahlg. aus Beiträgen und ähnlichen Entgelten	0,00	0,00	0,00	0,00	0,00	0,00
3	+ Einzahlg. aus der Veräußerung von imm. Vermg.	0,00	0,00	0,00	0,00	0,00	0,00
4	+ Einzahlg. aus der Veräuß. v. Grundst., grundst.gl. Rechten u. Gebäuden	0,00	0,00	0,00	0,00	0,00	0,00
5	+ Einzahlg. aus der Veräußerung von übrigem Sachanlagevermögen	0,00	0,00	0,00	0,00	0,00	0,00
6	+ Einzahlg. aus der Veräußerung von Finanzanlagevermögen	0,00	0,00	0,00	0,00	0,00	0,00
7	+ sonstige Einzahlungen aus Investitionstätigkeit	0,00	0,00	0,00	0,00	0,00	0,00
8	= Summe Einzahlungen aus Investitionstätigkeit	0,00	0,00	0,00	0,00	0,00	0,00
9	- Auszahlungen für Baumaßnahmen	0,00	0,00	0,00	0,00	0,00	0,00
10	- Auszahlungen von aktivierb. Zuwendungen für Investitionen Dritter	0,00	0,00	0,00	0,00	0,00	0,00
11	- Ausz. für den Erwerb von immateriellen Vermögensgegenst.	0,00	0,00	0,00	0,00	0,00	0,00
12	- Ausz. für den Erwerb von Grundst., grundstücksgl. Rechten u. Gebäuden	0,00	0,00	0,00	0,00	0,00	0,00
13	- Ausz. für den Erw. von übr. Sachanlageverm.	0,00	0,00	0,00	0,00	0,00	0,00
14	- Auszahlungen für den Erw. von Finanzanlageverm.	0,00	0,00	0,00	0,00	0,00	0,00
15	- Sonstige Auszahlungen aus Investitionstätigkeit	0,00	0,00	0,00	0,00	0,00	0,00
16	= Summe der Auszahlungen aus Investitionstätigkeit	0,00	0,00	0,00	0,00	0,00	0,00
17	= Saldo aus der Investitionstätigkeit	0,00	0,00	0,00	0,00	0,00	0,00

Haushaltsplan 2019 der Gemeinde Hoppegarten

Produktbeschreibung Produkt 24301 Schulbezogene Aufgaben des Schulträgers Gemeinde Hoppegarten	
Produktbereich 21-24 Produktgruppe 243 Produkt 24301	Schulträgeraufgaben Sonstige schulische Aufgaben Schulbezogene Aufgaben des Schulträgers
Produktinformation	
Produktbeschreibung	Übergreifende Aufgabenerledigung des Schulträgers für alle gemeindlichen Schulen, Abwicklung der finanziellen Beteiligungen an Dritte
Produktziele	Optimale Bereitstellung von Serviceleistungen für alle Schulen, Fristgerechte Bezuschussung für Kinder in Schulen anderer Trägerschaften
Leistungsumfang	Übergreifende Aufgabenerledigung des Schulträgers für alle gemeindlichen Schulen, Abwicklung der finanziellen Beteiligungen Dritter, Prüfung des Schullastenausgleich, Ermittlung der Schulkosten, Aufstellung und Umsetzung Schulentwicklungsplan, Umlage Schulkosten
Pflichtaufgaben:	<input checked="" type="checkbox"/>
Rechtsbindungsgrad:	muss <input checked="" type="checkbox"/> soll <input type="checkbox"/> kann <input type="checkbox"/>
	Freiwillige Aufgaben:
	freiwillig <input type="checkbox"/>
Zielgruppen	Andere Behörden und Institutionen
Zugeordnete Kostenstellen	2430010 Schulbezogene Leistungen

Haushaltsplan 2019 der Gemeinde Hoppegarten

Teilergebnishaushalt Produkt 24301 Schulbezogene Aufgaben des Schulträgers -in EUR-							
Gemeinde Hoppegarten							
Produktbereich	21-24	Schulträgeraufgaben					
Produktgruppe	243	Sonstige schulische Aufgaben					
Produkt	24301	Schulbezogene Aufgaben des Schulträgers					
Nr.	Bezeichnung	vorläufiges Ergebnis 2017	Ansatz 2018	Ansatz 2019	Planung 2020	Planung 2021	Planung 2022
01	Steuern und ähnliche Abgaben	0	0	0	0	0	0
02	+ Zuwendungen und allgemeine Umlagen	0	0	0	0	0	0
03	+ Sonstige Transfererträge	0	0	0	0	0	0
04	+ Öffentlich-rechtliche Leistungsentgelte	0	0	0	0	0	0
05	+ Privatrechtliche Leistungsentgelte	0	0	0	0	0	0
06	+ Kostenerstattungen und Kostenumlagen	7.137	0	0	0	0	0
07	+ Sonstige ordentliche Erträge	2.892	0	0	0	0	0
08	+ Aktivierte Eigenleistung	0	0	0	0	0	0
09	+/- Bestandsveränderungen	0	0	0	0	0	0
10	= Erträge aus lfd. Verwaltungstätigkeit	10.029	0	0	0	0	0
11	- Personalaufwendungen	241.408	267.800	278.400	281.200	284.000	286.800
12	- Versorgungsaufwendungen	0	0	0	0	0	0
13	- Aufwendungen für Sach- und Dienstl.	0	0	0	0	0	0
14	- Abschreibungen	0	0	0	0	0	0
15	- Transferaufwendungen	0	0	0	0	0	0
16	- Sonstige ordentliche Aufwendungen	22.061	17.200	17.200	17.200	17.200	17.200
17	= Aufwendungen aus lfd. Verwaltungstät.	263.469	285.000	295.600	298.400	301.200	304.000
18	= Erg. der lfd. Verwaltungstät. (10-17)	-253.440	-285.000	-295.600	-298.400	-301.200	-304.000
19	+ Zinsen und sonstige Finanzerträge	0	0	0	0	0	0
20	- Zinsen und sonstige Finanzaufwendungen	0	0	0	0	0	0
21	= Finanzergebnis (19-20)	0	0	0	0	0	0
22	= Ordentliches Jahresergebnis (18 + 21)	-253.440	-285.000	-295.600	-298.400	-301.200	-304.000
23	+ außerordentliche Erträge	0	0	0	0	0	0
24	- außerordentliche Aufwendungen	0	0	0	0	0	0
25	= außerordentliches Jahresergebnis	0	0	0	0	0	0
26	= Ergebnis vor Berücksichtigung der int. Leistungsbez. (22+25)	-253.440	-285.000	-295.600	-298.400	-301.200	-304.000
27	+ Ertr. aus int. Leistungsbeziehungen	0	0	0	0	0	0
28	- Aufw. aus internen Leistungsbez.	0	0	0	0	0	0
29	= Gesamtergebnis des Teilhaushalts	-253.440	-285.000	-295.600	-298.400	-301.200	-304.000
	Nachrichtlich:						
30	nicht zahlungswirksame Erträge	0	0	0	0	0	0
31	nicht zahlungswirksame Aufwendungen	0	0	0	0	0	0

Haushaltsplan 2019 der Gemeinde Hoppegarten

Teilfinanzhaushalt Produkt 24301 Schulbezogene Aufgaben des Schulträgers -in EUR-							
Gemeinde Hoppegarten							
Nr.	Bezeichnung	vorläufiges Ergebnis 2017	Ansatz 2018	Ansatz 2019	Planung 2020	Planung 2021	Planung 2022
1	+ Einzahlungen aus Investitionszuwendungen	0,00	0,00	0,00	0,00	0,00	0,00
2	+ Einzahlg. aus Beiträgen und ähnlichen Entgelten	0,00	0,00	0,00	0,00	0,00	0,00
3	+ Einzahlg. aus der Veräußerung von imm. Vermg.	0,00	0,00	0,00	0,00	0,00	0,00
4	+ Einzahlg. aus der Veräuß. v. Grundst., grundst.gl. Rechten u. Gebäuden	0,00	0,00	0,00	0,00	0,00	0,00
5	+ Einzahlg. aus der Veräußerung von übrigem Sachanlagevermögen	0,00	0,00	0,00	0,00	0,00	0,00
6	+ Einzahlg. aus der Veräußerung von Finanzanlagevermögen	0,00	0,00	0,00	0,00	0,00	0,00
7	+ sonstige Einzahlungen aus Investitionstätigkeit	0,00	0,00	0,00	0,00	0,00	0,00
8	= Summe Einzahlungen aus Investitionstätigkeit	0,00	0,00	0,00	0,00	0,00	0,00
9	- Auszahlungen für Baumaßnahmen	0,00	0,00	0,00	0,00	0,00	0,00
10	- Auszahlungen von aktivierb. Zuwendungen für Investitionen Dritter	0,00	0,00	0,00	0,00	0,00	0,00
11	- Ausz. für den Erwerb von immateriellen Vermögensgegenst.	0,00	0,00	0,00	0,00	0,00	0,00
12	- Ausz. für den Erwerb von Grundst., grundstücksgl. Rechten u. Gebäuden	0,00	0,00	0,00	0,00	0,00	0,00
13	- Ausz. für den Erw. von übr. Sachanlageverm.	0,00	0,00	0,00	0,00	0,00	0,00
14	- Auszahlungen für den Erw. von Finanzanlageverm.	0,00	0,00	0,00	0,00	0,00	0,00
15	- Sonstige Auszahlungen aus Investitionstätigkeit	0,00	0,00	0,00	0,00	0,00	0,00
16	= Summe der Auszahlungen aus Investitionstätigkeit	0,00	0,00	0,00	0,00	0,00	0,00
17	= Saldo aus der Investitionstätigkeit	0,00	0,00	0,00	0,00	0,00	0,00

Haushaltsplan 2019 der Gemeinde Hoppegarten

Teilergebnishaushalt Produktbereich 25-29 Kultur und Wissenschaft -in EUR-							
Gemeinde Hoppegarten							
Produktbereich 25-29		Kultur und Wissenschaft					
Nr.	Bezeichnung	vorläufiges Ergebnis 2017	Ansatz 2018	Ansatz 2019	Planung 2020	Planung 2021	Planung 2022
01	Steuern und ähnliche Abgaben	0	0	0	0	0	0
02	+ Zuwendungen und allgemeine Umlagen	1.230	1.000	1.500	1.000	1.000	1.000
03	+ Sonstige Transfererträge	0	0	0	0	0	0
04	+ Öffentlich-rechtliche Leistungsentgelte	4.514	6.900	6.900	6.900	6.900	6.900
05	+ Privatrechtliche Leistungsentgelte	3	600	100	100	100	100
06	+ Kostenerstattungen und Kostenumlagen	1.736	100	0	0	0	0
07	+ Sonstige ordentliche Erträge	33	0	0	0	0	0
08	+ Aktivierte Eigenleistung	0	0	0	0	0	0
09	+/- Bestandsveränderungen	0	0	0	0	0	0
10	= Erträge aus lfd. Verwaltungstätigkeit	7.515	8.600	8.500	8.000	8.000	8.000
11	- Personalaufwendungen	122.845	135.700	128.800	130.100	131.400	132.700
12	- Versorgungsaufwendungen	0	0	0	0	0	0
13	- Aufwendungen für Sach- und Dienstl.	93.034	68.300	87.000	75.900	69.900	50.900
14	- Abschreibungen	0	9.500	9.100	9.100	9.100	9.100
15	- Transferaufwendungen	103.750	147.900	150.600	141.600	32.000	32.000
16	- Sonstige ordentliche Aufwendungen	8.666	8.400	11.800	13.400	9.900	9.900
17	= Aufwendungen aus lfd. Verwaltungstät.	328.294	369.800	387.300	370.100	252.300	234.600
18	= Erg. der lfd. Verwaltungstät. (10-17)	-320.779	-361.200	-378.800	-362.100	-244.300	-226.600
19	+ Zinsen und sonstige Finanzerträge	0	0	0	0	0	0
20	- Zinsen und sonstige Finanzaufwendungen	0	0	0	0	0	0
21	= Finanzergebnis (19-20)	0	0	0	0	0	0
22	= Ordentliches Jahresergebnis (18 + 21)	-320.779	-361.200	-378.800	-362.100	-244.300	-226.600
23	+ außerordentliche Erträge	0	0	0	0	0	0
24	- außerordentliche Aufwendungen	77	0	0	0	0	0
25	= außerordentliches Jahresergebnis	-77	0	0	0	0	0
26	= Ergebnis vor Berücksichtigung der int. Leistungsbez. (22+25)	-320.856	-361.200	-378.800	-362.100	-244.300	-226.600
27	+ Ertr. aus int. Leistungsbeziehungen	0	0	0	0	0	0
28	- Aufw. aus internen Leistungsbez.	0	0	0	0	0	0
29	= Gesamtergebnis des Teilhaushalts	-320.856	-361.200	-378.800	-362.100	-244.300	-226.600
	Nachrichtlich:						
30	nicht zahlungswirksame Erträge	0	4.400	4.400	4.400	4.400	4.400
31	nicht zahlungswirksame Aufwendungen	0	9.500	9.100	9.100	9.100	9.100

Haushaltsplan 2019 der Gemeinde Hoppegarten

Teilfinanzhaushalt Produktbereich 25-29 Kultur und Wissenschaft -in EUR-							
Gemeinde Hoppegarten							
Nr.	Bezeichnung	vorläufiges Ergebnis 2017	Ansatz 2018	Ansatz 2019	Planung 2020	Planung 2021	Planung 2022
1	+ Einzahlungen aus Investitionszuwendungen	0,00	0,00	0,00	0,00	0,00	0,00
2	+ Einzahlg. aus Beiträgen und ähnlichen Entgelten	0,00	0,00	0,00	0,00	0,00	0,00
3	+ Einzahlg. aus der Veräußerung von imm. Vermg.	0,00	0,00	0,00	0,00	0,00	0,00
4	+ Einzahlg. aus der Veräuß. v. Grundst., grundst.gl. Rechten u. Gebäuden	0,00	0,00	0,00	0,00	0,00	0,00
5	+ Einzahlg. aus der Veräußerung von übrigem Sachanlagevermögen	0,00	0,00	0,00	0,00	0,00	0,00
6	+ Einzahlg. aus der Veräußerung von Finanzanlagevermögen	0,00	0,00	0,00	0,00	0,00	0,00
7	+ sonstige Einzahlungen aus Investitionstätigkeit	0,00	0,00	0,00	0,00	0,00	0,00
8	= Summe Einzahlungen aus Investitionstätigkeit	0,00	0,00	0,00	0,00	0,00	0,00
9	- Auszahlungen für Baumaßnahmen	0,00	0,00	0,00	0,00	0,00	0,00
10	- Auszahlungen von aktivierb. Zuwendungen für Investitionen Dritter	0,00	0,00	0,00	0,00	0,00	0,00
11	- Ausz. für den Erwerb von immateriellen Vermögensgegenst.	0,00	0,00	0,00	0,00	0,00	0,00
12	- Ausz. für den Erwerb von Grundst., grundstücksgl. Rechten u. Gebäuden	0,00	0,00	0,00	0,00	0,00	0,00
13	- Ausz. für den Erw. von übr. Sachanlageverm.	2.592,67	0,00	0,00	0,00	0,00	0,00
14	- Auszahlungen für den Erw. von Finanzanlageverm.	0,00	0,00	0,00	0,00	0,00	0,00
15	- Sonstige Auszahlungen aus Investitionstätigkeit	0,00	0,00	0,00	0,00	0,00	0,00
16	= Summe der Auszahlungen aus Investitionstätigkeit	2.592,67	0,00	0,00	0,00	0,00	0,00
17	= Saldo aus der Investitionstätigkeit	-2.592,67	0,00	0,00	0,00	0,00	0,00

Haushaltsplan 2019 der Gemeinde Hoppegarten

Produktbeschreibung Produkt 27201 Bibliothek	
Gemeinde Hoppegarten	
Produktbereich	25-29 Kultur und Wissenschaft
Produktgruppe	272 Bibliotheken
Produkt	27201 Bibliothek
Produktinformation	
Produktbeschreibung	Bereitstellung von Medien, Organisation und Durchführung von Veranstaltungen und Projekten, Förderung von Lesekompetenz
Produktziele	Förderung des Mediengebrauchs, Bereitstellung eines vielfältigen Medienangebotes, Ermöglichung gemeinsamen und individuellen Lernens, Vermittlung von Medienkompetenzen, Informations- und Wissenspeicher, Wissensvermittlung und Förderung der Lesekompetenz und kultureller Bildung
Leistungsumfang	Unterhaltung, Pflege und Koordinierung der Bibliothek Dahlwitz- Hoppegarten und deren Zweigstelle Hönow, Bereitstellung und Vermittlung von Medien und Informationen, Verwaltung von Medien, insbesondere: - Evaluierung, - Marktsichtung und Benutzeranalyse Sammlung, insbesondere: - Inhaltliche Erschließung und Klassifizierung Aussonderung und Ausleihe, insbesondere: - Anmeldung, Vorbestellungen, - Ausgabe, Verlängerung, - Rücknahme, Rücksortierung, - Mahnungen, Leihverkehr, Beratung, Information und Vermittlung, Konzeption, Vorbereitung, Organisation und Durchführung von Veranstaltungen, Projekten, Ausstellungen und Bibliotheksführungen für Kinder (insbesondere Kita's der Gemeinde Hoppegarten) und Erwachsene
Pflichtaufgaben:	<input type="checkbox"/>
Rechtsbindungsgrad:	muss <input type="checkbox"/> soll <input type="checkbox"/> kann <input type="checkbox"/>
Freiwillige Aufgaben:	freiwillig <input checked="" type="checkbox"/>
Zielgruppen	Alle Einwohnerinnen und Einwohner, Gäste der Gemeinde Hoppegarten
Zugeordnete Kostenstellen	2720101 Bibliothek Hoppegarten 2720102 Bibliothek Hönow

Haushaltsplan 2019 der Gemeinde Hoppegarten

Teilergebnishaushalt Produkt 27201 Bibliothek -in EUR-							
Gemeinde Hoppegarten							
Produktbereich	25-29	Kultur und Wissenschaft					
Produktgruppe	272	Bibliotheken					
Produkt	27201	Bibliothek					
Nr.	Bezeichnung	vorläufiges Ergebnis 2017	Ansatz 2018	Ansatz 2019	Planung 2020	Planung 2021	Planung 2022
01	Steuern und ähnliche Abgaben	0	0	0	0	0	0
02	+ Zuwendungen und allgemeine Umlagen	341	0	500	0	0	0
03	+ Sonstige Transfererträge	0	0	0	0	0	0
04	+ Öffentlich-rechtliche Leistungsentgelte	4.104	2.500	2.500	2.500	2.500	2.500
05	+ Privatrechtliche Leistungsentgelte	3	100	100	100	100	100
06	+ Kostenerstattungen und Kostenumlagen	0	0	0	0	0	0
07	+ Sonstige ordentliche Erträge	0	0	0	0	0	0
08	+ Aktivierte Eigenleistung	0	0	0	0	0	0
09	+/- Bestandsveränderungen	0	0	0	0	0	0
10	= Erträge aus lfd. Verwaltungstätigkeit	4.448	2.600	3.100	2.600	2.600	2.600
11	- Personalaufwendungen	122.845	135.700	128.800	130.100	131.400	132.700
12	- Versorgungsaufwendungen	0	0	0	0	0	0
13	- Aufwendungen für Sach- und Dienstl.	41.809	46.500	65.000	58.900	52.900	33.900
14	- Abschreibungen	0	2.100	2.100	2.100	2.100	2.100
15	- Transferaufwendungen	0	0	0	0	0	0
16	- Sonstige ordentliche Aufwendungen	4.905	5.500	9.200	9.300	7.300	7.300
17	= Aufwendungen aus lfd. Verwaltungstät.	169.558	189.800	205.100	200.400	193.700	176.000
18	= Erg. der lfd. Verwaltungstät. (10-17)	-165.111	-187.200	-202.000	-197.800	-191.100	-173.400
19	+ Zinsen und sonstige Finanzerträge	0	0	0	0	0	0
20	- Zinsen und sonstige Finanzaufwendungen	0	0	0	0	0	0
21	= Finanzergebnis (19-20)	0	0	0	0	0	0
22	= Ordentliches Jahresergebnis (18 + 21)	-165.111	-187.200	-202.000	-197.800	-191.100	-173.400
23	+ außerordentliche Erträge	0	0	0	0	0	0
24	- außerordentliche Aufwendungen	77	0	0	0	0	0
25	= außerordentliches Jahresergebnis	-77	0	0	0	0	0
26	= Ergebnis vor Berücksichtigung der int. Leistungsbez. (22+25)	-165.188	-187.200	-202.000	-197.800	-191.100	-173.400
27	+ Ertr. aus int. Leistungsbeziehungen	0	0	0	0	0	0
28	- Aufw. aus internen Leistungsbez.	0	0	0	0	0	0
29	= Gesamtergebnis des Teilhaushalts	-165.188	-187.200	-202.000	-197.800	-191.100	-173.400
	Nachrichtlich:						
30	nicht zahlungswirksame Erträge	0	0	0	0	0	0
31	nicht zahlungswirksame Aufwendungen	0	2.100	2.100	2.100	2.100	2.100

Haushaltsplan 2019 der Gemeinde Hoppegarten

Teilfinanzhaushalt Produkt 27201 Bibliothek -in EUR-							
Gemeinde Hoppegarten							
Nr.	Bezeichnung	vorläufiges Ergebnis 2017	Ansatz 2018	Ansatz 2019	Planung 2020	Planung 2021	Planung 2022
1	+ Einzahlungen aus Investitionszuwendungen	0,00	0,00	0,00	0,00	0,00	0,00
2	+ Einzahlg. aus Beiträgen und ähnlichen Entgelten	0,00	0,00	0,00	0,00	0,00	0,00
3	+ Einzahlg. aus der Veräußerung von imm. Vermg.	0,00	0,00	0,00	0,00	0,00	0,00
4	+ Einzahlg. aus der Veräuß. v. Grundst., grundst.gl. Rechten u. Gebäuden	0,00	0,00	0,00	0,00	0,00	0,00
5	+ Einzahlg. aus der Veräußerung von übrigem Sachanlagevermögen	0,00	0,00	0,00	0,00	0,00	0,00
6	+ Einzahlg. aus der Veräußerung von Finanzanlagevermögen	0,00	0,00	0,00	0,00	0,00	0,00
7	+ sonstige Einzahlungen aus Investitionstätigkeit	0,00	0,00	0,00	0,00	0,00	0,00
8	= Summe Einzahlungen aus Investitionstätigkeit	0,00	0,00	0,00	0,00	0,00	0,00
9	- Auszahlungen für Baumaßnahmen	0,00	0,00	0,00	0,00	0,00	0,00
10	- Auszahlungen von aktivierb. Zuwendungen für Investitionen Dritter	0,00	0,00	0,00	0,00	0,00	0,00
11	- Ausz. für den Erwerb von immateriellen Vermögensgegenst.	0,00	0,00	0,00	0,00	0,00	0,00
12	- Ausz. für den Erwerb von Grundst., grundstücksgl. Rechten u. Gebäuden	0,00	0,00	0,00	0,00	0,00	0,00
13	- Ausz. für den Erw. von übr. Sachanlageverm.	2.592,67	0,00	0,00	0,00	0,00	0,00
14	- Auszahlungen für den Erw. von Finanzanlageverm.	0,00	0,00	0,00	0,00	0,00	0,00
15	- Sonstige Auszahlungen aus Investitionstätigkeit	0,00	0,00	0,00	0,00	0,00	0,00
16	= Summe der Auszahlungen aus Investitionstätigkeit	2.592,67	0,00	0,00	0,00	0,00	0,00
17	= Saldo aus der Investitionstätigkeit	-2.592,67	0,00	0,00	0,00	0,00	0,00

Haushaltsplan 2019 der Gemeinde Hoppegarten

Produktbeschreibung Produkt 28101 Heimatpflege	
Gemeinde Hoppegarten	
Produktbereich	25-29 Kultur und Wissenschaft
Produktgruppe	281 Heimatpflege
Produkt	28101 Heimatpflege
Produktinformation	
Produktbeschreibung	Unterstützung von Kultur- und Vereinsförderung, Heimatpflege und Ortschronik
Produktziele	Traditions- und Brauchtumpflege, Förderung eines vielfältigen kulturellen Angebotes
Leistungsumfang	Begleitung Seniorenbeirat, Unterstützung und finanzielle Förderung gemäß der Richtlinie zur Förderung von Senioren in der Gemeinde Hoppegarten, Kulturangebote und Projekte sowie Vereine
Pflichtaufgaben:	<input type="checkbox"/>
Rechtsbindungsgrad:	muss <input type="checkbox"/> soll <input type="checkbox"/> kann <input type="checkbox"/>
Freiwillige Aufgaben:	freiwillig <input checked="" type="checkbox"/>
Zielgruppen	Alle Einwohnerinnen und Einwohner
Zugeordnete Kostenstellen	2810010 Förderung von Dorffesten
	2810020 Ortschronik
	2810030 Seniorenbeirat

Haushaltsplan 2019 der Gemeinde Hoppegarten

Teilergebnishaushalt Produkt 28101 Heimatpflege -in EUR-							
Gemeinde Hoppegarten							
Produktbereich	25-29	Kultur und Wissenschaft					
Produktgruppe	281	Heimatpflege					
Produkt	28101	Heimatpflege					
Nr.	Bezeichnung	vorläufiges Ergebnis 2017	Ansatz 2018	Ansatz 2019	Planung 2020	Planung 2021	Planung 2022
01	Steuern und ähnliche Abgaben	0	0	0	0	0	0
02	+ Zuwendungen und allgemeine Umlagen	889	1.000	1.000	1.000	1.000	1.000
03	+ Sonstige Transfererträge	0	0	0	0	0	0
04	+ Öffentlich-rechtliche Leistungsentgelte	0	0	0	0	0	0
05	+ Privatrechtliche Leistungsentgelte	0	500	0	0	0	0
06	+ Kostenerstattungen und Kostenumlagen	0	100	0	0	0	0
07	+ Sonstige ordentliche Erträge	0	0	0	0	0	0
08	+ Aktivierte Eigenleistung	0	0	0	0	0	0
09	+/- Bestandsveränderungen	0	0	0	0	0	0
10	= Erträge aus lfd. Verwaltungstätigkeit	889	1.600	1.000	1.000	1.000	1.000
11	- Personalaufwendungen	0	0	0	0	0	0
12	- Versorgungsaufwendungen	0	0	0	0	0	0
13	- Aufwendungen für Sach- und Dienstl.	2.250	5.400	5.200	5.200	5.200	5.200
14	- Abschreibungen	0	100	0	0	0	0
15	- Transferaufwendungen	95	0	0	0	0	0
16	- Sonstige ordentliche Aufwendungen	1.293	2.900	2.600	2.600	2.600	2.600
17	= Aufwendungen aus lfd. Verwaltungstät.	3.637	8.400	7.800	7.800	7.800	7.800
18	= Erg. der lfd. Verwaltungstät. (10-17)	-2.749	-6.800	-6.800	-6.800	-6.800	-6.800
19	+ Zinsen und sonstige Finanzerträge	0	0	0	0	0	0
20	- Zinsen und sonstige Finanzaufwendungen	0	0	0	0	0	0
21	= Finanzergebnis (19-20)	0	0	0	0	0	0
22	= Ordentliches Jahresergebnis (18 + 21)	-2.749	-6.800	-6.800	-6.800	-6.800	-6.800
23	+ außerordentliche Erträge	0	0	0	0	0	0
24	- außerordentliche Aufwendungen	0	0	0	0	0	0
25	= außerordentliches Jahresergebnis	0	0	0	0	0	0
26	= Ergebnis vor Berücksichtigung der int. Leistungsbez. (22+25)	-2.749	-6.800	-6.800	-6.800	-6.800	-6.800
27	+ Ertr. aus int. Leistungsbeziehungen	0	0	0	0	0	0
28	- Aufw. aus internen Leistungsbez.	0	0	0	0	0	0
29	= Gesamtergebnis des Teilhaushalts	-2.749	-6.800	-6.800	-6.800	-6.800	-6.800
	Nachrichtlich:						
30	nicht zahlungswirksame Erträge	0	0	0	0	0	0
31	nicht zahlungswirksame Aufwendungen	0	100	0	0	0	0

Haushaltsplan 2019 der Gemeinde Hoppegarten

Teilfinanzhaushalt Produkt 28101 Heimatpflege -in EUR-							
Gemeinde Hoppegarten							
Nr.	Bezeichnung	vorläufiges Ergebnis 2017	Ansatz 2018	Ansatz 2019	Planung 2020	Planung 2021	Planung 2022
1	+ Einzahlungen aus Investitionszuwendungen	0,00	0,00	0,00	0,00	0,00	0,00
2	+ Einzahlg. aus Beiträgen und ähnlichen Entgelten	0,00	0,00	0,00	0,00	0,00	0,00
3	+ Einzahlg. aus der Veräußerung von imm. Vermg.	0,00	0,00	0,00	0,00	0,00	0,00
4	+ Einzahlg. aus der Veräuß. v. Grundst., grundst.gl. Rechten u. Gebäuden	0,00	0,00	0,00	0,00	0,00	0,00
5	+ Einzahlg. aus der Veräußerung von übrigem Sachanlagevermögen	0,00	0,00	0,00	0,00	0,00	0,00
6	+ Einzahlg. aus der Veräußerung von Finanzanlagevermögen	0,00	0,00	0,00	0,00	0,00	0,00
7	+ sonstige Einzahlungen aus Investitionstätigkeit	0,00	0,00	0,00	0,00	0,00	0,00
8	= Summe Einzahlungen aus Investitionstätigkeit	0,00	0,00	0,00	0,00	0,00	0,00
9	- Auszahlungen für Baumaßnahmen	0,00	0,00	0,00	0,00	0,00	0,00
10	- Auszahlungen von aktivierb. Zuwendungen für Investitionen Dritter	0,00	0,00	0,00	0,00	0,00	0,00
11	- Ausz. für den Erwerb von immateriellen Vermögensgegenst.	0,00	0,00	0,00	0,00	0,00	0,00
12	- Ausz. für den Erwerb von Grundst., grundstücksgl. Rechten u. Gebäuden	0,00	0,00	0,00	0,00	0,00	0,00
13	- Ausz. für den Erw. von übr. Sachanlageverm.	0,00	0,00	0,00	0,00	0,00	0,00
14	- Auszahlungen für den Erw. von Finanzanlageverm.	0,00	0,00	0,00	0,00	0,00	0,00
15	- Sonstige Auszahlungen aus Investitionstätigkeit	0,00	0,00	0,00	0,00	0,00	0,00
16	= Summe der Auszahlungen aus Investitionstätigkeit	0,00	0,00	0,00	0,00	0,00	0,00
17	= Saldo aus der Investitionstätigkeit	0,00	0,00	0,00	0,00	0,00	0,00

Haushaltsplan 2019 der Gemeinde Hoppegarten

Produktbeschreibung Produkt 28401 Sonstige Kulturpflege	
Gemeinde Hoppegarten	
Produktbereich	25-29 Kultur und Wissenschaft
Produktgruppe	284 Sonstige Kulturpflege
Produkt	28401 Sonstige Kulturpflege
Produktinformation	
Produktbeschreibung	Planung und Abwicklung von Kulturveranstaltungen
Produktziele	Bereitstellung eines kulturellen Angebotes
Leistungsumfang	Begleitung Siedlertage im OT Hönow, Begleitung Vorbereitung Kindertag, Vorbereitung Jahrestreffen der Vereine, Unterstützung von Projekten der Kultur und Vereinsförderung Heimatpflege und Ortschroniken, Planung und Durchführung von Veranstaltungen, Management für kulturelle Infrastruktur
Pflichtaufgaben:	<input type="checkbox"/>
Rechtsbindungsgrad:	muss <input type="checkbox"/> soll <input type="checkbox"/> kann <input type="checkbox"/>
Freiwillige Aufgaben:	freiwillig <input checked="" type="checkbox"/>
Zielgruppen	Alle Einwohnerinnen und Einwohner
Zugeordnete Kostenstellen	2840010 Vereinsförderung (Verwaltung)
	2840020 Gemeindefeste BBT
	2840060 Kulturzentrum HdG

Haushaltsplan 2019 der Gemeinde Hoppegarten

Teilergebnishaushalt Produkt 28401 Sonstige Kulturpflege -in EUR-							
Gemeinde Hoppegarten							
Produktbereich	25-29	Kultur und Wissenschaft					
Produktgruppe	284	Sonstige Kulturpflege					
Produkt	28401	Sonstige Kulturpflege					
Nr.	Bezeichnung	vorläufiges Ergebnis 2017	Ansatz 2018	Ansatz 2019	Planung 2020	Planung 2021	Planung 2022
01	Steuern und ähnliche Abgaben	0	0	0	0	0	0
02	+ Zuwendungen und allgemeine Umlagen	0	0	0	0	0	0
03	+ Sonstige Transfererträge	0	0	0	0	0	0
04	+ Öffentlich-rechtliche Leistungsentgelte	410	4.400	4.400	4.400	4.400	4.400
05	+ Privatrechtliche Leistungsentgelte	0	0	0	0	0	0
06	+ Kostenerstattungen und Kostenumlagen	1.736	0	0	0	0	0
07	+ Sonstige ordentliche Erträge	33	0	0	0	0	0
08	+ Aktivierte Eigenleistung	0	0	0	0	0	0
09	+/- Bestandsveränderungen	0	0	0	0	0	0
10	= Erträge aus lfd. Verwaltungstätigkeit	2.179	4.400	4.400	4.400	4.400	4.400
11	- Personalaufwendungen	0	0	0	0	0	0
12	- Versorgungsaufwendungen	0	0	0	0	0	0
13	- Aufwendungen für Sach- und Dienstl.	48.975	16.400	16.800	11.800	11.800	11.800
14	- Abschreibungen	0	7.300	7.000	7.000	7.000	7.000
15	- Transferaufwendungen	103.655	147.900	150.600	141.600	32.000	32.000
16	- Sonstige ordentliche Aufwendungen	2.469	0	0	1.500	0	0
17	= Aufwendungen aus lfd. Verwaltungstät.	155.098	171.600	174.400	161.900	50.800	50.800
18	= Erg. der lfd. Verwaltungstät. (10-17)	-152.920	-167.200	-170.000	-157.500	-46.400	-46.400
19	+ Zinsen und sonstige Finanzerträge	0	0	0	0	0	0
20	- Zinsen und sonstige Finanzaufwendungen	0	0	0	0	0	0
21	= Finanzergebnis (19-20)	0	0	0	0	0	0
22	= Ordentliches Jahresergebnis (18 + 21)	-152.920	-167.200	-170.000	-157.500	-46.400	-46.400
23	+ außerordentliche Erträge	0	0	0	0	0	0
24	- außerordentliche Aufwendungen	0	0	0	0	0	0
25	= außerordentliches Jahresergebnis	0	0	0	0	0	0
26	= Ergebnis vor Berücksichtigung der int. Leistungsbez. (22+25)	-152.920	-167.200	-170.000	-157.500	-46.400	-46.400
27	+ Ertr. aus int. Leistungsbeziehungen	0	0	0	0	0	0
28	- Aufw. aus internen Leistungsbez.	0	0	0	0	0	0
29	= Gesamtergebnis des Teilhaushalts	-152.920	-167.200	-170.000	-157.500	-46.400	-46.400
	Nachrichtlich:						
30	nicht zahlungswirksame Erträge	0	4.400	4.400	4.400	4.400	4.400
31	nicht zahlungswirksame Aufwendungen	0	7.300	7.000	7.000	7.000	7.000

Haushaltsplan 2019 der Gemeinde Hoppegarten

Teilfinanzhaushalt Produkt 28401 Sonstige Kulturpflege -in EUR-							
Gemeinde Hoppegarten							
Nr.	Bezeichnung	vorläufiges Ergebnis 2017	Ansatz 2018	Ansatz 2019	Planung 2020	Planung 2021	Planung 2022
1	+ Einzahlungen aus Investitionszuwendungen	0,00	0,00	0,00	0,00	0,00	0,00
2	+ Einzahlg. aus Beiträgen und ähnlichen Entgelten	0,00	0,00	0,00	0,00	0,00	0,00
3	+ Einzahlg. aus der Veräußerung von imm. Vermg.	0,00	0,00	0,00	0,00	0,00	0,00
4	+ Einzahlg. aus der Veräuß. v. Grundst., grundst.gl. Rechten u. Gebäuden	0,00	0,00	0,00	0,00	0,00	0,00
5	+ Einzahlg. aus der Veräußerung von übrigem Sachanlagevermögen	0,00	0,00	0,00	0,00	0,00	0,00
6	+ Einzahlg. aus der Veräußerung von Finanzanlagevermögen	0,00	0,00	0,00	0,00	0,00	0,00
7	+ sonstige Einzahlungen aus Investitionstätigkeit	0,00	0,00	0,00	0,00	0,00	0,00
8	= Summe Einzahlungen aus Investitionstätigkeit	0,00	0,00	0,00	0,00	0,00	0,00
9	- Auszahlungen für Baumaßnahmen	0,00	0,00	0,00	0,00	0,00	0,00
10	- Auszahlungen von aktivierb. Zuwendungen für Investitionen Dritter	0,00	0,00	0,00	0,00	0,00	0,00
11	- Ausz. für den Erwerb von immateriellen Vermögensgegenst.	0,00	0,00	0,00	0,00	0,00	0,00
12	- Ausz. für den Erwerb von Grundst., grundstücksgl. Rechten u. Gebäuden	0,00	0,00	0,00	0,00	0,00	0,00
13	- Ausz. für den Erw. von übr. Sachanlageverm.	0,00	0,00	0,00	0,00	0,00	0,00
14	- Auszahlungen für den Erw. von Finanzanlageverm.	0,00	0,00	0,00	0,00	0,00	0,00
15	- Sonstige Auszahlungen aus Investitionstätigkeit	0,00	0,00	0,00	0,00	0,00	0,00
16	= Summe der Auszahlungen aus Investitionstätigkeit	0,00	0,00	0,00	0,00	0,00	0,00
17	= Saldo aus der Investitionstätigkeit	0,00	0,00	0,00	0,00	0,00	0,00

Haushaltsplan 2019 der Gemeinde Hoppegarten

Produktbeschreibung Produkt 29101 Förderung von Kirchengemeinden	
Gemeinde Hoppegarten	
Produktbereich	25-29 Kultur und Wissenschaft
Produktgruppe	291 Förderung v.Kirchengemeinden,Reliogionsgemeinschaften u.a. weltanschl.Gemeinsch.
Produkt	29101 Förderung von Kirchengemeinden
Produktinformation	
Produktbeschreibung	Ausrichtung zweckgebundener Mittel
Produktziele	Förderung der Kirchengemeinden
Leistungsumfang	Ausreichung zweckgebundener Mittel
Pflichtaufgaben:	<input type="checkbox"/>
Rechtsbindungsgrad:	muss <input type="checkbox"/> soll <input type="checkbox"/> kann <input type="checkbox"/>
Freiwillige Aufgaben:	freiwillig <input checked="" type="checkbox"/>
Zielgruppen	Kirchengemeinden
Zugeordnete Kostenstellen	2910010 Kirchengemeinden

Haushaltsplan 2019 der Gemeinde Hoppegarten

Teilergebnishaushalt Produkt 29101 Förderung von Kirchengemeinden -in EUR-							
Gemeinde Hoppegarten							
Produktbereich	25-29	Kultur und Wissenschaft					
Produktgruppe	291	Förderung v.Kirchengemeinden,Reliogionsgemeinschaften u.a. weltanschl.Gemeinsch.					
Produkt	29101	Förderung von Kirchengemeinden					
Nr.	Bezeichnung	vorläufiges Ergebnis 2017	Ansatz 2018	Ansatz 2019	Planung 2020	Planung 2021	Planung 2022
01	Steuern und ähnliche Abgaben	0	0	0	0	0	0
02	+ Zuwendungen und allgemeine Umlagen	0	0	0	0	0	0
03	+ Sonstige Transfererträge	0	0	0	0	0	0
04	+ Öffentlich-rechtliche Leistungsentgelte	0	0	0	0	0	0
05	+ Privatrechtliche Leistungsentgelte	0	0	0	0	0	0
06	+ Kostenerstattungen und Kostenumlagen	0	0	0	0	0	0
07	+ Sonstige ordentliche Erträge	0	0	0	0	0	0
08	+ Aktivierte Eigenleistung	0	0	0	0	0	0
09	+/- Bestandsveränderungen	0	0	0	0	0	0
10	= Erträge aus lfd. Verwaltungstätigkeit	0	0	0	0	0	0
11	- Personalaufwendungen	0	0	0	0	0	0
12	- Versorgungsaufwendungen	0	0	0	0	0	0
13	- Aufwendungen für Sach- und Dienstl.	0	0	0	0	0	0
14	- Abschreibungen	0	0	0	0	0	0
15	- Transferaufwendungen	0	0	0	0	0	0
16	- Sonstige ordentliche Aufwendungen	0	0	0	0	0	0
17	= Aufwendungen aus lfd. Verwaltungstät.	0	0	0	0	0	0
18	= Erg. der lfd. Verwaltungstät. (10-17)	0	0	0	0	0	0
19	+ Zinsen und sonstige Finanzerträge	0	0	0	0	0	0
20	- Zinsen und sonstige Finanzaufwendungen	0	0	0	0	0	0
21	= Finanzergebnis (19-20)	0	0	0	0	0	0
22	= Ordentliches Jahresergebnis (18 + 21)	0	0	0	0	0	0
23	+ außerordentliche Erträge	0	0	0	0	0	0
24	- außerordentliche Aufwendungen	0	0	0	0	0	0
25	= außerordentliches Jahresergebnis	0	0	0	0	0	0
26	= Ergebnis vor Berücksichtigung der int. Leistungsbez. (22+25)	0	0	0	0	0	0
27	+ Ertr. aus int. Leistungsbeziehungen	0	0	0	0	0	0
28	- Aufw. aus internen Leistungsbez.	0	0	0	0	0	0
29	= Gesamtergebnis des Teilhaushalts	0	0	0	0	0	0
	Nachrichtlich:						
30	nicht zahlungswirksame Erträge	0	0	0	0	0	0
31	nicht zahlungswirksame Aufwendungen	0	0	0	0	0	0

Haushaltsplan 2019 der Gemeinde Hoppegarten

Teilfinanzhaushalt Produkt 29101 Förderung von Kirchengemeinden -in EUR-							
Gemeinde Hoppegarten							
Nr.	Bezeichnung	vorläufiges Ergebnis 2017	Ansatz 2018	Ansatz 2019	Planung 2020	Planung 2021	Planung 2022
1	+ Einzahlungen aus Investitionszuwendungen	0,00	0,00	0,00	0,00	0,00	0,00
2	+ Einzahlg. aus Beiträgen und ähnlichen Entgelten	0,00	0,00	0,00	0,00	0,00	0,00
3	+ Einzahlg. aus der Veräußerung von imm. Vermg.	0,00	0,00	0,00	0,00	0,00	0,00
4	+ Einzahlg. aus der Veräuß. v. Grundst., grundst.gl. Rechten u. Gebäuden	0,00	0,00	0,00	0,00	0,00	0,00
5	+ Einzahlg. aus der Veräußerung von übrigem Sachanlagevermögen	0,00	0,00	0,00	0,00	0,00	0,00
6	+ Einzahlg. aus der Veräußerung von Finanzanlagevermögen	0,00	0,00	0,00	0,00	0,00	0,00
7	+ sonstige Einzahlungen aus Investitionstätigkeit	0,00	0,00	0,00	0,00	0,00	0,00
8	= Summe Einzahlungen aus Investitionstätigkeit	0,00	0,00	0,00	0,00	0,00	0,00
9	- Auszahlungen für Baumaßnahmen	0,00	0,00	0,00	0,00	0,00	0,00
10	- Auszahlungen von aktivierb. Zuwendungen für Investitionen Dritter	0,00	0,00	0,00	0,00	0,00	0,00
11	- Ausz. für den Erwerb von immateriellen Vermögensgegenst.	0,00	0,00	0,00	0,00	0,00	0,00
12	- Ausz. für den Erwerb von Grundst., grundstücksgl. Rechten u. Gebäuden	0,00	0,00	0,00	0,00	0,00	0,00
13	- Ausz. für den Erw. von übr. Sachanlageverm.	0,00	0,00	0,00	0,00	0,00	0,00
14	- Auszahlungen für den Erw. von Finanzanlageverm.	0,00	0,00	0,00	0,00	0,00	0,00
15	- Sonstige Auszahlungen aus Investitionstätigkeit	0,00	0,00	0,00	0,00	0,00	0,00
16	= Summe der Auszahlungen aus Investitionstätigkeit	0,00	0,00	0,00	0,00	0,00	0,00
17	= Saldo aus der Investitionstätigkeit	0,00	0,00	0,00	0,00	0,00	0,00

Haushaltsplan 2019 der Gemeinde Hoppegarten

Teilergebnishaushalt Produktbereich 31-35 Soziale Hilfen -in EUR-							
Gemeinde Hoppegarten							
Produktbereich 31-35		Soziale Hilfen					
Nr.	Bezeichnung	vorläufiges Ergebnis 2017	Ansatz 2018	Ansatz 2019	Planung 2020	Planung 2021	Planung 2022
01	Steuern und ähnliche Abgaben	0	0	0	0	0	0
02	+ Zuwendungen und allgemeine Umlagen	0	0	0	0	0	0
03	+ Sonstige Transfererträge	0	0	0	0	0	0
04	+ Öffentlich-rechtliche Leistungsentgelte	0	0	0	0	0	0
05	+ Privatrechtliche Leistungsentgelte	0	0	0	0	0	0
06	+ Kostenerstattungen und Kostenumlagen	0	0	0	0	0	0
07	+ Sonstige ordentliche Erträge	0	0	0	0	0	0
08	+ Aktivierte Eigenleistung	0	0	0	0	0	0
09	+/- Bestandsveränderungen	0	0	0	0	0	0
10	= Erträge aus lfd. Verwaltungstätigkeit	0	0	0	0	0	0
11	- Personalaufwendungen	0	0	0	0	0	0
12	- Versorgungsaufwendungen	0	0	0	0	0	0
13	- Aufwendungen für Sach- und Dienstl.	0	0	0	0	0	0
14	- Abschreibungen	0	0	0	0	0	0
15	- Transferaufwendungen	3.132	3.200	3.200	3.200	3.200	3.200
16	- Sonstige ordentliche Aufwendungen	0	0	0	0	0	0
17	= Aufwendungen aus lfd. Verwaltungstät.	3.132	3.200	3.200	3.200	3.200	3.200
18	= Erg. der lfd. Verwaltungstät. (10-17)	-3.132	-3.200	-3.200	-3.200	-3.200	-3.200
19	+ Zinsen und sonstige Finanzerträge	0	0	0	0	0	0
20	- Zinsen und sonstige Finanzaufwendungen	0	0	0	0	0	0
21	= Finanzergebnis (19-20)	0	0	0	0	0	0
22	= Ordentliches Jahresergebnis (18 + 21)	-3.132	-3.200	-3.200	-3.200	-3.200	-3.200
23	+ außerordentliche Erträge	0	0	0	0	0	0
24	- außerordentliche Aufwendungen	0	0	0	0	0	0
25	= außerordentliches Jahresergebnis	0	0	0	0	0	0
26	= Ergebnis vor Berücksichtigung der int. Leistungsbez. (22+25)	-3.132	-3.200	-3.200	-3.200	-3.200	-3.200
27	+ Ertr. aus int. Leistungsbeziehungen	0	0	0	0	0	0
28	- Aufw. aus internen Leistungsbez.	0	0	0	0	0	0
29	= Gesamtergebnis des Teilhaushalts	-3.132	-3.200	-3.200	-3.200	-3.200	-3.200
	Nachrichtlich:						
30	nicht zahlungswirksame Erträge	0	0	0	0	0	0
31	nicht zahlungswirksame Aufwendungen	0	0	0	0	0	0

Haushaltsplan 2019 der Gemeinde Hoppegarten

Teilfinanzhaushalt Produktbereich 31-35 Soziale Hilfen -in EUR-							
Gemeinde Hoppegarten							
Nr.	Bezeichnung	vorläufiges Ergebnis 2017	Ansatz 2018	Ansatz 2019	Planung 2020	Planung 2021	Planung 2022
1	+ Einzahlungen aus Investitionszuwendungen	0,00	0,00	0,00	0,00	0,00	0,00
2	+ Einzahlg. aus Beiträgen und ähnlichen Entgelten	0,00	0,00	0,00	0,00	0,00	0,00
3	+ Einzahlg. aus der Veräußerung von imm. Vermg.	0,00	0,00	0,00	0,00	0,00	0,00
4	+ Einzahlg. aus der Veräuß. v. Grundst., grundst.gl. Rechten u. Gebäuden	0,00	0,00	0,00	0,00	0,00	0,00
5	+ Einzahlg. aus der Veräußerung von übrigem Sachanlagevermögen	0,00	0,00	0,00	0,00	0,00	0,00
6	+ Einzahlg. aus der Veräußerung von Finanzanlagevermögen	0,00	0,00	0,00	0,00	0,00	0,00
7	+ sonstige Einzahlungen aus Investitionstätigkeit	0,00	0,00	0,00	0,00	0,00	0,00
8	= Summe Einzahlungen aus Investitionstätigkeit	0,00	0,00	0,00	0,00	0,00	0,00
9	- Auszahlungen für Baumaßnahmen	0,00	0,00	0,00	0,00	0,00	0,00
10	- Auszahlungen von aktivierb. Zuwendungen für Investitionen Dritter	0,00	0,00	0,00	0,00	0,00	0,00
11	- Ausz. für den Erwerb von immateriellen Vermögensgegenst.	0,00	0,00	0,00	0,00	0,00	0,00
12	- Ausz. für den Erwerb von Grundst., grundstücksgl. Rechten u. Gebäuden	0,00	0,00	0,00	0,00	0,00	0,00
13	- Ausz. für den Erw. von übr. Sachanlageverm.	0,00	0,00	0,00	0,00	0,00	0,00
14	- Auszahlungen für den Erw. von Finanzanlageverm.	0,00	0,00	0,00	0,00	0,00	0,00
15	- Sonstige Auszahlungen aus Investitionstätigkeit	0,00	0,00	0,00	0,00	0,00	0,00
16	= Summe der Auszahlungen aus Investitionstätigkeit	0,00	0,00	0,00	0,00	0,00	0,00
17	= Saldo aus der Investitionstätigkeit	0,00	0,00	0,00	0,00	0,00	0,00

Haushaltsplan 2019 der Gemeinde Hoppegarten

Produktbeschreibung Produkt 31501 Förderung von sozialen Einrichtungen	
Gemeinde Hoppegarten	
Produktbereich	31-35 Soziale Hilfen
Produktgruppe	315 Soziale Einrichtungen
Produkt	31501 Förderung von sozialen Einrichtungen
Produktinformation	
Produktbeschreibung	Ausrichtung zweckgebundener Mittel
Produktziele	Förderung von sozialen Einrichtungen
Leistungsumfang	Ausreichung zweckgebundener Mittel
Pflichtaufgaben:	<input type="checkbox"/>
Rechtsbindungsgrad:	muss <input type="checkbox"/> soll <input type="checkbox"/> kann <input type="checkbox"/> freiwillig <input checked="" type="checkbox"/>
Zielgruppen	Soziale Einrichtungen
Zugeordnete Kostenstellen	3150010 Förderung Träger Wohlfahrtspflege
	3150020 Die Tafel

Haushaltsplan 2019 der Gemeinde Hoppegarten

Teilergebnishaushalt Produkt 31501 Förderung von sozialen Einrichtungen -in EUR-							
Gemeinde Hoppegarten							
Produktbereich	31-35	Soziale Hilfen					
Produktgruppe	315	Soziale Einrichtungen					
Produkt	31501	Förderung von sozialen Einrichtungen					
Nr.	Bezeichnung	vorläufiges Ergebnis 2017	Ansatz 2018	Ansatz 2019	Planung 2020	Planung 2021	Planung 2022
01	Steuern und ähnliche Abgaben	0	0	0	0	0	0
02	+ Zuwendungen und allgemeine Umlagen	0	0	0	0	0	0
03	+ Sonstige Transfererträge	0	0	0	0	0	0
04	+ Öffentlich-rechtliche Leistungsentgelte	0	0	0	0	0	0
05	+ Privatrechtliche Leistungsentgelte	0	0	0	0	0	0
06	+ Kostenerstattungen und Kostenumlagen	0	0	0	0	0	0
07	+ Sonstige ordentliche Erträge	0	0	0	0	0	0
08	+ Aktivierte Eigenleistung	0	0	0	0	0	0
09	+/- Bestandsveränderungen	0	0	0	0	0	0
10	= Erträge aus lfd. Verwaltungstätigkeit	0	0	0	0	0	0
11	- Personalaufwendungen	0	0	0	0	0	0
12	- Versorgungsaufwendungen	0	0	0	0	0	0
13	- Aufwendungen für Sach- und Dienstl.	0	0	0	0	0	0
14	- Abschreibungen	0	0	0	0	0	0
15	- Transferaufwendungen	3.132	3.200	3.200	3.200	3.200	3.200
16	- Sonstige ordentliche Aufwendungen	0	0	0	0	0	0
17	= Aufwendungen aus lfd. Verwaltungstät.	3.132	3.200	3.200	3.200	3.200	3.200
18	= Erg. der lfd. Verwaltungstät. (10-17)	-3.132	-3.200	-3.200	-3.200	-3.200	-3.200
19	+ Zinsen und sonstige Finanzerträge	0	0	0	0	0	0
20	- Zinsen und sonstige Finanzaufwendungen	0	0	0	0	0	0
21	= Finanzergebnis (19-20)	0	0	0	0	0	0
22	= Ordentliches Jahresergebnis (18 + 21)	-3.132	-3.200	-3.200	-3.200	-3.200	-3.200
23	+ außerordentliche Erträge	0	0	0	0	0	0
24	- außerordentliche Aufwendungen	0	0	0	0	0	0
25	= außerordentliches Jahresergebnis	0	0	0	0	0	0
26	= Ergebnis vor Berücksichtigung der int. Leistungsbez. (22+25)	-3.132	-3.200	-3.200	-3.200	-3.200	-3.200
27	+ Ertr. aus int. Leistungsbeziehungen	0	0	0	0	0	0
28	- Aufw. aus internen Leistungsbez.	0	0	0	0	0	0
29	= Gesamtergebnis des Teilhaushalts	-3.132	-3.200	-3.200	-3.200	-3.200	-3.200
	Nachrichtlich:						
30	nicht zahlungswirksame Erträge	0	0	0	0	0	0
31	nicht zahlungswirksame Aufwendungen	0	0	0	0	0	0

Haushaltsplan 2019 der Gemeinde Hoppegarten

Teilfinanzhaushalt Produkt 31501 Förderung von sozialen Einrichtungen -in EUR-							
Gemeinde Hoppegarten							
Nr.	Bezeichnung	vorläufiges Ergebnis 2017	Ansatz 2018	Ansatz 2019	Planung 2020	Planung 2021	Planung 2022
1	+ Einzahlungen aus Investitionszuwendungen	0,00	0,00	0,00	0,00	0,00	0,00
2	+ Einzahlg. aus Beiträgen und ähnlichen Entgelten	0,00	0,00	0,00	0,00	0,00	0,00
3	+ Einzahlg. aus der Veräußerung von imm. Vermg.	0,00	0,00	0,00	0,00	0,00	0,00
4	+ Einzahlg. aus der Veräuß. v. Grundst., grundst.gl. Rechten u. Gebäuden	0,00	0,00	0,00	0,00	0,00	0,00
5	+ Einzahlg. aus der Veräußerung von übrigem Sachanlagevermögen	0,00	0,00	0,00	0,00	0,00	0,00
6	+ Einzahlg. aus der Veräußerung von Finanzanlagevermögen	0,00	0,00	0,00	0,00	0,00	0,00
7	+ sonstige Einzahlungen aus Investitionstätigkeit	0,00	0,00	0,00	0,00	0,00	0,00
8	= Summe Einzahlungen aus Investitionstätigkeit	0,00	0,00	0,00	0,00	0,00	0,00
9	- Auszahlungen für Baumaßnahmen	0,00	0,00	0,00	0,00	0,00	0,00
10	- Auszahlungen von aktivierb. Zuwendungen für Investitionen Dritter	0,00	0,00	0,00	0,00	0,00	0,00
11	- Ausz. für den Erwerb von immateriellen Vermögensgegenst.	0,00	0,00	0,00	0,00	0,00	0,00
12	- Ausz. für den Erwerb von Grundst., grundstücksgl. Rechten u. Gebäuden	0,00	0,00	0,00	0,00	0,00	0,00
13	- Ausz. für den Erw. von übr. Sachanlageverm.	0,00	0,00	0,00	0,00	0,00	0,00
14	- Auszahlungen für den Erw. von Finanzanlageverm.	0,00	0,00	0,00	0,00	0,00	0,00
15	- Sonstige Auszahlungen aus Investitionstätigkeit	0,00	0,00	0,00	0,00	0,00	0,00
16	= Summe der Auszahlungen aus Investitionstätigkeit	0,00	0,00	0,00	0,00	0,00	0,00
17	= Saldo aus der Investitionstätigkeit	0,00	0,00	0,00	0,00	0,00	0,00

Haushaltsplan 2019 der Gemeinde Hoppegarten

Teilergebnishaushalt Produktbereich 36 Kinder-, Jugend- und Familienhilfe -in EUR-							
Gemeinde Hoppegarten							
Produktbereich 36		Kinder-, Jugend- und Familienhilfe					
Nr.	Bezeichnung	vorläufiges Ergebnis 2017	Ansatz 2018	Ansatz 2019	Planung 2020	Planung 2021	Planung 2022
01	Steuern und ähnliche Abgaben	0	0	0	0	0	0
02	+ Zuwendungen und allgemeine Umlagen	5.136.691	5.275.300	5.614.500	5.613.500	5.613.500	5.613.500
03	+ Sonstige Transfererträge	0	0	0	0	0	0
04	+ Öffentlich-rechtliche Leistungsentgelte	1.941.528	1.925.900	1.610.100	1.610.100	1.610.100	1.610.100
05	+ Privatrechtliche Leistungsentgelte	12.023	3.600	3.600	3.600	3.600	3.600
06	+ Kostenerstattungen und Kostenumlagen	249.553	73.700	73.700	73.700	73.700	73.700
07	+ Sonstige ordentliche Erträge	1.081	0	0	0	0	0
08	+ Aktivierte Eigenleistung	0	0	0	0	0	0
09	+/- Bestandsveränderungen	0	0	0	0	0	0
10	= Erträge aus lfd. Verwaltungstätigkeit	7.340.877	7.278.500	7.301.900	7.300.900	7.300.900	7.300.900
11	- Personalaufwendungen	7.037.317	7.892.800	8.244.800	8.326.100	8.407.900	8.490.700
12	- Versorgungsaufwendungen	0	0	0	0	0	0
13	- Aufwendungen für Sach- und Dienstl.	1.361.712	1.600.600	1.536.900	1.556.500	1.556.400	1.553.800
14	- Abschreibungen	288	342.300	342.300	342.300	342.300	342.300
15	- Transferaufwendungen	203.214	364.800	522.600	521.600	521.600	521.600
16	- Sonstige ordentliche Aufwendungen	101.919	164.400	179.000	164.700	164.700	164.700
17	= Aufwendungen aus lfd. Verwaltungstät.	8.704.450	10.364.900	10.825.600	10.911.200	10.992.900	11.073.100
18	= Erg. der lfd. Verwaltungstät. (10-17)	-1.363.573	-3.086.400	-3.523.700	-3.610.300	-3.692.000	-3.772.200
19	+ Zinsen und sonstige Finanzerträge	0	0	0	0	0	0
20	- Zinsen und sonstige Finanzaufwendungen	0	0	0	0	0	0
21	= Finanzergebnis (19-20)	0	0	0	0	0	0
22	= Ordentliches Jahresergebnis (18 + 21)	-1.363.573	-3.086.400	-3.523.700	-3.610.300	-3.692.000	-3.772.200
23	+ außerordentliche Erträge	0	0	0	0	0	0
24	- außerordentliche Aufwendungen	0	0	0	0	0	0
25	= außerordentliches Jahresergebnis	0	0	0	0	0	0
26	= Ergebnis vor Berücksichtigung der int. Leistungsbez. (22+25)	-1.363.573	-3.086.400	-3.523.700	-3.610.300	-3.692.000	-3.772.200
27	+ Ertr. aus int. Leistungsbeziehungen	0	0	0	0	0	0
28	- Aufw. aus internen Leistungsbez.	0	0	0	0	0	0
29	= Gesamtergebnis des Teilhaushalts	-1.363.573	-3.086.400	-3.523.700	-3.610.300	-3.692.000	-3.772.200
	Nachrichtlich:						
30	nicht zahlungswirksame Erträge	1.185	24.700	24.700	24.700	24.700	24.700
31	nicht zahlungswirksame Aufwendungen	288	342.300	342.300	342.300	342.300	342.300

Haushaltsplan 2019 der Gemeinde Hoppegarten

Teilfinanzhaushalt Produktbereich 36 Kinder-, Jugend- und Familienhilfe -in EUR-							
Gemeinde Hoppegarten							
Nr.	Bezeichnung	vorläufiges Ergebnis 2017	Ansatz 2018	Ansatz 2019	Planung 2020	Planung 2021	Planung 2022
1	+ Einzahlungen aus Investitionszuwendungen	0,00	0,00	0,00	0,00	0,00	0,00
2	+ Einzahlg. aus Beiträgen und ähnlichen Entgelten	0,00	0,00	0,00	0,00	0,00	0,00
3	+ Einzahlg. aus der Veräußerung von imm. Vermg.	0,00	0,00	0,00	0,00	0,00	0,00
4	+ Einzahlg. aus der Veräuß. v. Grundst., grundst.gl. Rechten u. Gebäuden	0,00	0,00	0,00	0,00	0,00	0,00
5	+ Einzahlg. aus der Veräußerung von übrigem Sachanlagevermögen	0,00	0,00	0,00	0,00	0,00	0,00
6	+ Einzahlg. aus der Veräußerung von Finanzanlagevermögen	0,00	0,00	0,00	0,00	0,00	0,00
7	+ sonstige Einzahlungen aus Investitionstätigkeit	0,00	0,00	0,00	0,00	0,00	0,00
8	= Summe Einzahlungen aus Investitionstätigkeit	0,00	0,00	0,00	0,00	0,00	0,00
9	- Auszahlungen für Baumaßnahmen	0,00	0,00	6.100,00	0,00	0,00	0,00
10	- Auszahlungen von aktivierb. Zuwendungen für Investitionen Dritter	0,00	0,00	0,00	0,00	0,00	0,00
11	- Ausz. für den Erwerb von immateriellen Vermögensgegenst.	0,00	0,00	0,00	0,00	0,00	0,00
12	- Ausz. für den Erwerb von Grundst., grundstücksgl. Rechten u. Gebäuden	35.568,79	0,00	82.200,00	0,00	0,00	0,00
13	- Ausz. für den Erw. von übr. Sachanlageverm.	54.703,02	119.000,00	181.300,00	0,00	0,00	0,00
14	- Auszahlungen für den Erw. von Finanzanlageverm.	0,00	0,00	0,00	0,00	0,00	0,00
15	- Sonstige Auszahlungen aus Investitionstätigkeit	0,00	0,00	0,00	0,00	0,00	0,00
16	= Summe der Auszahlungen aus Investitionstätigkeit	90.271,81	119.000,00	269.600,00	0,00	0,00	0,00
17	= Saldo aus der Investitionstätigkeit	-90.271,81	-119.000,00	-269.600,00	0,00	0,00	0,00

Haushaltsplan 2019 der Gemeinde Hoppegarten

Produktbeschreibung Produkt 36101 Förderung von Kindern in Tageseinrichtungen		
Gemeinde Hoppegarten		
Produktbereich	36	Kinder-, Jugend- und Familienhilfe
Produktgruppe	361	Förderung v.Kindern in Tageseinrichtungen und in Tagespflege
Produkt	36101	Förderung von Kindern in Tageseinrichtungen
Produktinformation		
Produktbeschreibung	Unterstützung der Kinder in Kindertagesstätten/Tagespflege	
Produktziele	Förderung der Vereinbarkeit von Familie und Beruf	
Leistungsumfang	Ausreichung zweckgebundener Mittel	
Pflichtaufgaben:	<input checked="" type="checkbox"/>	Freiwillige Aufgaben:
Rechtsbindungsgrad:	muss <input checked="" type="checkbox"/> soll <input type="checkbox"/> kann <input type="checkbox"/>	freiwillig <input type="checkbox"/>
Zielgruppen	Alle Einwohnerinnen und Einwohner	
Zugeordnete Kostenstellen	3610010	Zuschuss an andere Träger

Haushaltsplan 2019 der Gemeinde Hoppegarten

Teilergebnishaushalt Produkt 36101 Förderung von Kindern in Tageseinrichtungen -in EUR-							
Gemeinde Hoppegarten							
Produktbereich	36	Kinder-, Jugend- und Familienhilfe					
Produktgruppe	361	Förderung v.Kindern in Tageseinrichtungen und in Tagespflege					
Produkt	36101	Förderung von Kindern in Tageseinrichtungen					
Nr.	Bezeichnung	vorläufiges Ergebnis 2017	Ansatz 2018	Ansatz 2019	Planung 2020	Planung 2021	Planung 2022
01	Steuern und ähnliche Abgaben	0	0	0	0	0	0
02	+ Zuwendungen und allgemeine Umlagen	0	0	0	0	0	0
03	+ Sonstige Transfererträge	0	0	0	0	0	0
04	+ Öffentlich-rechtliche Leistungsentgelte	0	0	0	0	0	0
05	+ Privatrechtliche Leistungsentgelte	0	0	0	0	0	0
06	+ Kostenerstattungen und Kostenumlagen	0	0	0	0	0	0
07	+ Sonstige ordentliche Erträge	0	0	0	0	0	0
08	+ Aktivierte Eigenleistung	0	0	0	0	0	0
09	+/- Bestandsveränderungen	0	0	0	0	0	0
10	= Erträge aus lfd. Verwaltungstätigkeit	0	0	0	0	0	0
11	- Personalaufwendungen	1.995	14.400	7.200	7.200	7.200	7.200
12	- Versorgungsaufwendungen	0	0	0	0	0	0
13	- Aufwendungen für Sach- und Dienstl.	0	0	0	0	0	0
14	- Abschreibungen	0	0	0	0	0	0
15	- Transferaufwendungen	27.434	30.000	30.000	30.000	30.000	30.000
16	- Sonstige ordentliche Aufwendungen	21.158	70.000	70.000	70.000	70.000	70.000
17	= Aufwendungen aus lfd. Verwaltungstät.	50.587	114.400	107.200	107.200	107.200	107.200
18	= Erg. der lfd. Verwaltungstät. (10-17)	-50.587	-114.400	-107.200	-107.200	-107.200	-107.200
19	+ Zinsen und sonstige Finanzerträge	0	0	0	0	0	0
20	- Zinsen und sonstige Finanzaufwendungen	0	0	0	0	0	0
21	= Finanzergebnis (19-20)	0	0	0	0	0	0
22	= Ordentliches Jahresergebnis (18 + 21)	-50.587	-114.400	-107.200	-107.200	-107.200	-107.200
23	+ außerordentliche Erträge	0	0	0	0	0	0
24	- außerordentliche Aufwendungen	0	0	0	0	0	0
25	= außerordentliches Jahresergebnis	0	0	0	0	0	0
26	= Ergebnis vor Berücksichtigung der int. Leistungsbez. (22+25)	-50.587	-114.400	-107.200	-107.200	-107.200	-107.200
27	+ Ertr. aus int. Leistungsbeziehungen	0	0	0	0	0	0
28	- Aufw. aus internen Leistungsbez.	0	0	0	0	0	0
29	= Gesamtergebnis des Teilhaushalts	-50.587	-114.400	-107.200	-107.200	-107.200	-107.200
	Nachrichtlich:						
30	nicht zahlungswirksame Erträge	0	0	0	0	0	0
31	nicht zahlungswirksame Aufwendungen	0	0	0	0	0	0

Haushaltsplan 2019 der Gemeinde Hoppegarten

Teilfinanzhaushalt Produkt 36101 Förderung von Kindern in Tageseinrichtungen -in EUR-							
Gemeinde Hoppegarten							
Nr.	Bezeichnung	vorläufiges Ergebnis 2017	Ansatz 2018	Ansatz 2019	Planung 2020	Planung 2021	Planung 2022
1	+ Einzahlungen aus Investitionszuwendungen	0,00	0,00	0,00	0,00	0,00	0,00
2	+ Einzahlg. aus Beiträgen und ähnlichen Entgelten	0,00	0,00	0,00	0,00	0,00	0,00
3	+ Einzahlg. aus der Veräußerung von imm. Vermg.	0,00	0,00	0,00	0,00	0,00	0,00
4	+ Einzahlg. aus der Veräuß. v. Grundst., grundst.gl. Rechten u. Gebäuden	0,00	0,00	0,00	0,00	0,00	0,00
5	+ Einzahlg. aus der Veräußerung von übrigem Sachanlagevermögen	0,00	0,00	0,00	0,00	0,00	0,00
6	+ Einzahlg. aus der Veräußerung von Finanzanlagevermögen	0,00	0,00	0,00	0,00	0,00	0,00
7	+ sonstige Einzahlungen aus Investitionstätigkeit	0,00	0,00	0,00	0,00	0,00	0,00
8	= Summe Einzahlungen aus Investitionstätigkeit	0,00	0,00	0,00	0,00	0,00	0,00
9	- Auszahlungen für Baumaßnahmen	0,00	0,00	0,00	0,00	0,00	0,00
10	- Auszahlungen von aktivierb. Zuwendungen für Investitionen Dritter	0,00	0,00	0,00	0,00	0,00	0,00
11	- Ausz. für den Erwerb von immateriellen Vermögensgegenst.	0,00	0,00	0,00	0,00	0,00	0,00
12	- Ausz. für den Erwerb von Grundst., grundstücksgl. Rechten u. Gebäuden	0,00	0,00	0,00	0,00	0,00	0,00
13	- Ausz. für den Erw. von übr. Sachanlageverm.	0,00	0,00	0,00	0,00	0,00	0,00
14	- Auszahlungen für den Erw. von Finanzanlageverm.	0,00	0,00	0,00	0,00	0,00	0,00
15	- Sonstige Auszahlungen aus Investitionstätigkeit	0,00	0,00	0,00	0,00	0,00	0,00
16	= Summe der Auszahlungen aus Investitionstätigkeit	0,00	0,00	0,00	0,00	0,00	0,00
17	= Saldo aus der Investitionstätigkeit	0,00	0,00	0,00	0,00	0,00	0,00

Haushaltsplan 2019 der Gemeinde Hoppegarten

Produktbeschreibung Produkt 36301 Sonstige Leistungen Kinder-, Jugend- u. Familienhilfe	
Gemeinde Hoppegarten	
Produktbereich	36 Kinder-, Jugend- und Familienhilfe
Produktgruppe	363 Sonstige Leistungen der Kinder-, Jugend- und Familienhilfe
Produkt	36301 Sonstige Leistungen Kinder-, Jugend- u. Familienhilfe
Produktinformation	
Produktbeschreibung	Unterstützung und Betreuung von Kindern und Jugendlichen durch offene Jugendarbeit
Produktziele	Maßnahmen zur Förderung der allgemeinen, politischen, kulturellen und sozialen Bildung, Erzieherische Hilfe und Unterstützung von Kindern und Jugendlichen
Leistungsumfang	Organisation und Betreuung offener Angebote an der Peter - Joseph - Lenne - Oberschule mit Grundschulteil, Spezielle Hilfen für Kinder und Jugendliche und deren Familien (Einzelfallarbeit, Gruppenarbeit, Elternarbeit), Sozialpädagogische Gruppenarbeit, Eigene Multiplikatorenarbeit, Beratungsangebote für Lehrer/innen oder Multiplikation, Gestaltung offener Freizeitangebote an der Schule oder in deren Umfeld, Wochenende- und Ferienfreizeiten mit bestimmten Schülern zur Förderung der Gruppenfähigkeit, Gremienarbeit (Verwaltung, Organisation), Angebote der Schulbegleitung/Unterstützung, Ausbildung und Anleitung von Konfliktschlichtern, Informationen und Einbeziehung des Lehrerkollegiums, Soziales Lernen (Schwerpunktarbeit 7. Klasse), Sport und Freizeitangebote, Einzelfallhilfe: Beratung und Begleitung von Kindern und Jugendlichen in ihrer individuellen Konfliktsituation zur Verminderung und Vermeidung von persönlichen Fehlentwicklungen, Schulversagen, Zuspitzung familiärer Problemlagen bis zur Fremdunterstützung, Soziale Gruppenarbeit, niedrigschwellige Angebote sowie themenbezogene Projekte innerhalb und außerhalb von Schule/Schulzeit, Zusammenarbeit mit Vereinen, sozialen Einrichtungen usw. für die Gestaltung schulübergreifender Angebote
Pflichtaufgaben:	<input checked="" type="checkbox"/>
Rechtsbindungsgrad:	muss <input type="checkbox"/> soll <input checked="" type="checkbox"/> kann <input type="checkbox"/>
Freiwillige Aufgaben:	freiwillig <input type="checkbox"/>
Zielgruppen	Alle Einwohnerinnen und Einwohner Kinder und Jugendliche
Zugeordnete Kostenstellen	3630010 Schulsozialarbeiter Peter-Joseph Lennè Oberschule mit GS
	3630020 Schulsozialarbeiter Gebrüder-Grimm-Grundschule
	3630030 Sozialarbeit

Haushaltsplan 2019 der Gemeinde Hoppegarten

Teilergebnishaushalt Produkt 36301 Sonstige Leistungen Kinder-, Jugend- u. Familienhilfe -in EUR-							
Gemeinde Hoppegarten							
Produktbereich	36	Kinder-, Jugend- und Familienhilfe					
Produktgruppe	363	Sonstige Leistungen der Kinder-, Jugend- und Familienhilfe					
Produkt	36301	Sonstige Leistungen Kinder-, Jugend- u. Familienhilfe					
Nr.	Bezeichnung	vorläufiges Ergebnis 2017	Ansatz 2018	Ansatz 2019	Planung 2020	Planung 2021	Planung 2022
01	Steuern und ähnliche Abgaben	0	0	0	0	0	0
02	+ Zuwendungen und allgemeine Umlagen	196	18.300	19.300	18.300	18.300	18.300
03	+ Sonstige Transfererträge	0	0	0	0	0	0
04	+ Öffentlich-rechtliche Leistungsentgelte	0	0	0	0	0	0
05	+ Privatrechtliche Leistungsentgelte	0	0	0	0	0	0
06	+ Kostenerstattungen und Kostenumlagen	66.335	42.900	42.900	42.900	42.900	42.900
07	+ Sonstige ordentliche Erträge	-104	0	0	0	0	0
08	+ Aktivierte Eigenleistung	0	0	0	0	0	0
09	+/- Bestandsveränderungen	0	0	0	0	0	0
10	= Erträge aus lfd. Verwaltungstätigkeit	66.427	61.200	62.200	61.200	61.200	61.200
11	- Personalaufwendungen	145.977	159.400	166.200	167.900	169.600	171.400
12	- Versorgungsaufwendungen	0	0	0	0	0	0
13	- Aufwendungen für Sach- und Dienstl.	1.147	2.500	2.400	2.200	2.200	2.200
14	- Abschreibungen	0	1.600	1.600	1.600	1.600	1.600
15	- Transferaufwendungen	5.490	9.600	9.700	8.700	8.700	8.700
16	- Sonstige ordentliche Aufwendungen	1.471	2.700	2.700	3.100	3.100	3.100
17	= Aufwendungen aus lfd. Verwaltungstät.	154.084	175.800	182.600	183.500	185.200	187.000
18	= Erg. der lfd. Verwaltungstät. (10-17)	-87.657	-114.600	-120.400	-122.300	-124.000	-125.800
19	+ Zinsen und sonstige Finanzerträge	0	0	0	0	0	0
20	- Zinsen und sonstige Finanzaufwendungen	0	0	0	0	0	0
21	= Finanzergebnis (19-20)	0	0	0	0	0	0
22	= Ordentliches Jahresergebnis (18 + 21)	-87.657	-114.600	-120.400	-122.300	-124.000	-125.800
23	+ außerordentliche Erträge	0	0	0	0	0	0
24	- außerordentliche Aufwendungen	0	0	0	0	0	0
25	= außerordentliches Jahresergebnis	0	0	0	0	0	0
26	= Ergebnis vor Berücksichtigung der int. Leistungsbez. (22+25)	-87.657	-114.600	-120.400	-122.300	-124.000	-125.800
27	+ Ertr. aus int. Leistungsbeziehungen	0	0	0	0	0	0
28	- Aufw. aus internen Leistungsbez.	0	0	0	0	0	0
29	= Gesamtergebnis des Teilhaushalts	-87.657	-114.600	-120.400	-122.300	-124.000	-125.800
	Nachrichtlich:						
30	nicht zahlungswirksame Erträge	0	0	0	0	0	0
31	nicht zahlungswirksame Aufwendungen	0	1.600	1.600	1.600	1.600	1.600

Haushaltsplan 2019 der Gemeinde Hoppegarten

Teilfinanzhaushalt Produkt 36301 Sonstige Leistungen Kinder-, Jugend- u. Familienhilfe -in EUR-							
Gemeinde Hoppegarten							
Nr.	Bezeichnung	vorläufiges Ergebnis 2017	Ansatz 2018	Ansatz 2019	Planung 2020	Planung 2021	Planung 2022
1	+ Einzahlungen aus Investitionszuwendungen	0,00	0,00	0,00	0,00	0,00	0,00
2	+ Einzahlg. aus Beiträgen und ähnlichen Entgelten	0,00	0,00	0,00	0,00	0,00	0,00
3	+ Einzahlg. aus der Veräußerung von imm. Vermg.	0,00	0,00	0,00	0,00	0,00	0,00
4	+ Einzahlg. aus der Veräuß. v. Grundst., grundst.gl. Rechten u. Gebäuden	0,00	0,00	0,00	0,00	0,00	0,00
5	+ Einzahlg. aus der Veräußerung von übrigem Sachanlagevermögen	0,00	0,00	0,00	0,00	0,00	0,00
6	+ Einzahlg. aus der Veräußerung von Finanzanlagevermögen	0,00	0,00	0,00	0,00	0,00	0,00
7	+ sonstige Einzahlungen aus Investitionstätigkeit	0,00	0,00	0,00	0,00	0,00	0,00
8	= Summe Einzahlungen aus Investitionstätigkeit	0,00	0,00	0,00	0,00	0,00	0,00
9	- Auszahlungen für Baumaßnahmen	0,00	0,00	0,00	0,00	0,00	0,00
10	- Auszahlungen von aktivierb. Zuwendungen für Investitionen Dritter	0,00	0,00	0,00	0,00	0,00	0,00
11	- Ausz. für den Erwerb von immateriellen Vermögensgegenst.	0,00	0,00	0,00	0,00	0,00	0,00
12	- Ausz. für den Erwerb von Grundst., grundstücksgl. Rechten u. Gebäuden	0,00	0,00	10.000,00	0,00	0,00	0,00
13	- Ausz. für den Erw. von übr. Sachanlageverm.	199,95	0,00	0,00	0,00	0,00	0,00
14	- Auszahlungen für den Erw. von Finanzanlageverm.	0,00	0,00	0,00	0,00	0,00	0,00
15	- Sonstige Auszahlungen aus Investitionstätigkeit	0,00	0,00	0,00	0,00	0,00	0,00
16	= Summe der Auszahlungen aus Investitionstätigkeit	199,95	0,00	10.000,00	0,00	0,00	0,00
17	= Saldo aus der Investitionstätigkeit	-199,95	0,00	-10.000,00	0,00	0,00	0,00

Haushaltsplan 2019 der Gemeinde Hoppegarten

Produktbeschreibung Produkt 36501 Kindertagesstätten	
Gemeinde Hoppegarten	
Produktbereich	36 Kinder-, Jugend- und Familienhilfe
Produktgruppe	365 Tageseinrichtungen für Kinder
Produkt	36501 Kindertagesstätten
Produktinformation	
Produktbeschreibung	Bereitstellung von Plätzen zur Betreuung von Kindern im Vorschulalter, Prüfung der Voraussetzung für die Aufnahme
Produktziele	Förderung der Vereinbarkeit von Familie und Beruf, Förderung der Entwicklung des Kindes zu einer eigenverantwortlichen und gemeinschaftsfähigen Persönlichkeit
Leistungsumfang	Allgemeine Beratung und Unterstützung von Eltern, Verwaltungstechnische Betreuung der Kita komplette Abwicklung des Belegungs- und Abrechnungsverfahrens, Planung und Beschaffung von Inventar, Spiel- und Verbrauchsmitteln, Wahl und Beteiligung Kitaausschuss, Prüfung der Unterlagen zur Berechnung und Erstellung der Gebührenbescheide der Elternbeiträge, Widerspruchsbearbeitung (Zuschussangelegenheiten, Festsetzung Elternbeitragsbescheide), Zuarbeit zur Kitabedarfsplanung für den Landkreis, Beantragung und Mitwirkung bei Fragen der Betriebserlaubnis, Personaleinsatz, Personalbedarfsplanung mit Stichtagsmeldung an den Landkreis, Beantragung, Prüfung und Abrechnung des Kreiszuschusses für die Personalkosten, Auftraggeber und Prüfung der internen Leistungsverrechnung Bauhof & Gebäudemanagement, Vergabe von Räumlichkeiten an externe Anbieter, Abstimmung mit den Leiter (innen) der Einrichtungen, Erstellung Betriebskostenabrechnung für die Kita, Bearbeitung des Haushaltswesens (Mittelbewirtschaftung, Planung Einnahmen und Ausgaben, Rechnungswesen, Dienstleistungsverträge), Fachaufsicht - Umsetzung Kita Gesetz, Erarbeitung und Umsetzung der Satzung, Betreuung, Bildung, Erziehung und Versorgung von Kindern gem. § 3 Abs. 1 Kita - Gesetz
Pflichtaufgaben:	<input checked="" type="checkbox"/>
Rechtsbindungsgrad:	muss <input checked="" type="checkbox"/> soll <input type="checkbox"/> kann <input type="checkbox"/>
	Freiwillige Aufgaben: <input type="checkbox"/> freiwillig <input type="checkbox"/>
Zielgruppen	Alle Einwohnerinnen und Einwohner (Kinder bis zur Einschulung, Erziehungsberechtigte)
Zugeordnete Kostenstellen	3650101 Kindertagesstätte Birkenstein 3650102 Kindertagesstätte Traumzauberland 3650103 Kindertagesstätte Villa Kunterbunt 3650104 Kindertagesstätte Kinderkiste 3650105 Kinderhort Schatztruhe 3650106 Kindertagesstätte Bernd Döberitz 3650107 Kindertagesstätte Gänseblümchen 3650108 Kindertagesstätte Rappel-Zappel 3650109 Kindertagesstätte Schatztruhe 3650110 Kindertagesstätte Waldkrümel 3650111 Kindertagesstätte Gartenkrümel 3650112 Kindertagesstätte Krümel am Schlosspark

Haushaltsplan 2019 der Gemeinde Hoppegarten

Teilergebnishaushalt Produkt 36501 Kindertagesstätten -in EUR-							
Gemeinde Hoppegarten							
Produktbereich	36	Kinder-, Jugend- und Familienhilfe					
Produktgruppe	365	Tageseinrichtungen für Kinder					
Produkt	36501	Kindertagesstätten					
Nr.	Bezeichnung	vorläufiges Ergebnis 2017	Ansatz 2018	Ansatz 2019	Planung 2020	Planung 2021	Planung 2022
01	Steuern und ähnliche Abgaben	0	0	0	0	0	0
02	+ Zuwendungen und allgemeine Umlagen	5.136.495	5.257.000	5.595.200	5.595.200	5.595.200	5.595.200
03	+ Sonstige Transfererträge	0	0	0	0	0	0
04	+ Öffentlich-rechtliche Leistungsentgelte	1.941.528	1.925.900	1.610.100	1.610.100	1.610.100	1.610.100
05	+ Privatrechtliche Leistungsentgelte	12.023	3.600	3.600	3.600	3.600	3.600
06	+ Kostenerstattungen und Kostenumlagen	183.218	30.800	30.800	30.800	30.800	30.800
07	+ Sonstige ordentliche Erträge	1.185	0	0	0	0	0
08	+ Aktivierte Eigenleistung	0	0	0	0	0	0
09	+/- Bestandsveränderungen	0	0	0	0	0	0
10	= Erträge aus lfd. Verwaltungstätigkeit	7.274.450	7.217.300	7.239.700	7.239.700	7.239.700	7.239.700
11	- Personalaufwendungen	6.889.345	7.719.000	8.071.400	8.151.000	8.231.100	8.312.100
12	- Versorgungsaufwendungen	0	0	0	0	0	0
13	- Aufwendungen für Sach- und Dienstl.	1.360.565	1.598.000	1.534.400	1.554.200	1.554.100	1.551.500
14	- Abschreibungen	288	340.700	340.700	340.700	340.700	340.700
15	- Transferaufwendungen	115.290	270.200	427.900	427.900	427.900	427.900
16	- Sonstige ordentliche Aufwendungen	79.291	91.600	106.200	91.500	91.500	91.500
17	= Aufwendungen aus lfd. Verwaltungstät.	8.444.778	10.019.500	10.480.600	10.565.300	10.645.300	10.723.700
18	= Erg. der lfd. Verwaltungstät. (10-17)	-1.170.328	-2.802.200	-3.240.900	-3.325.600	-3.405.600	-3.484.000
19	+ Zinsen und sonstige Finanzerträge	0	0	0	0	0	0
20	- Zinsen und sonstige Finanzaufwendungen	0	0	0	0	0	0
21	= Finanzergebnis (19-20)	0	0	0	0	0	0
22	= Ordentliches Jahresergebnis (18 + 21)	-1.170.328	-2.802.200	-3.240.900	-3.325.600	-3.405.600	-3.484.000
23	+ außerordentliche Erträge	0	0	0	0	0	0
24	- außerordentliche Aufwendungen	0	0	0	0	0	0
25	= außerordentliches Jahresergebnis	0	0	0	0	0	0
26	= Ergebnis vor Berücksichtigung der int. Leistungsbez. (22+25)	-1.170.328	-2.802.200	-3.240.900	-3.325.600	-3.405.600	-3.484.000
27	+ Ertr. aus int. Leistungsbeziehungen	0	0	0	0	0	0
28	- Aufw. aus internen Leistungsbez.	0	0	0	0	0	0
29	= Gesamtergebnis des Teilhaushalts	-1.170.328	-2.802.200	-3.240.900	-3.325.600	-3.405.600	-3.484.000
	Nachrichtlich:						
30	nicht zahlungswirksame Erträge	1.185	24.700	24.700	24.700	24.700	24.700
31	nicht zahlungswirksame Aufwendungen	288	340.700	340.700	340.700	340.700	340.700

Haushaltsplan 2019 der Gemeinde Hoppegarten

Teilfinanzhaushalt Produkt 36501 Kindertagesstätten -in EUR-							
Gemeinde Hoppegarten							
Nr.	Bezeichnung	vorläufiges Ergebnis 2017	Ansatz 2018	Ansatz 2019	Planung 2020	Planung 2021	Planung 2022
1	+ Einzahlungen aus Investitionszuwendungen	0,00	0,00	0,00	0,00	0,00	0,00
2	+ Einzahlg. aus Beiträgen und ähnlichen Entgelten	0,00	0,00	0,00	0,00	0,00	0,00
3	+ Einzahlg. aus der Veräußerung von imm. Vermg.	0,00	0,00	0,00	0,00	0,00	0,00
4	+ Einzahlg. aus der Veräuß. v. Grundst., grundst.gl. Rechten u. Gebäuden	0,00	0,00	0,00	0,00	0,00	0,00
5	+ Einzahlg. aus der Veräußerung von übrigem Sachanlagevermögen	0,00	0,00	0,00	0,00	0,00	0,00
6	+ Einzahlg. aus der Veräußerung von Finanzanlagevermögen	0,00	0,00	0,00	0,00	0,00	0,00
7	+ sonstige Einzahlungen aus Investitionstätigkeit	0,00	0,00	0,00	0,00	0,00	0,00
8	= Summe Einzahlungen aus Investitionstätigkeit	0,00	0,00	0,00	0,00	0,00	0,00
9	- Auszahlungen für Baumaßnahmen	0,00	0,00	6.100,00	0,00	0,00	0,00
10	- Auszahlungen von aktivierb. Zuwendungen für Investitionen Dritter	0,00	0,00	0,00	0,00	0,00	0,00
11	- Ausz. für den Erwerb von immateriellen Vermögensgegenst.	0,00	0,00	0,00	0,00	0,00	0,00
12	- Ausz. für den Erwerb von Grundst., grundstücksgl. Rechten u. Gebäuden	35.568,79	0,00	72.200,00	0,00	0,00	0,00
13	- Ausz. für den Erw. von übr. Sachanlageverm.	54.503,07	119.000,00	181.300,00	0,00	0,00	0,00
14	- Auszahlungen für den Erw. von Finanzanlageverm.	0,00	0,00	0,00	0,00	0,00	0,00
15	- Sonstige Auszahlungen aus Investitionstätigkeit	0,00	0,00	0,00	0,00	0,00	0,00
16	= Summe der Auszahlungen aus Investitionstätigkeit	90.071,86	119.000,00	259.600,00	0,00	0,00	0,00
17	= Saldo aus der Investitionstätigkeit	-90.071,86	-119.000,00	-259.600,00	0,00	0,00	0,00

Haushaltsplan 2019 der Gemeinde Hoppegarten

Produktbeschreibung Produkt 36601 Jugendfreizeiteinrichtungen	
Gemeinde Hoppegarten	
Produktbereich	36 Kinder-, Jugend- und Familienhilfe
Produktgruppe	366 Einrichtungen der Jugendarbeit
Produkt	36601 Jugendfreizeiteinrichtungen
Produktinformation	
Produktbeschreibung	Finanzielle Unterstützung von Maßnahmen der Jugendförderung
Produktziele	Maßnahmen zur Förderung der allgemeinen, politischen, kulturellen und sozialen Bildung
Pflichtaufgaben:	<input checked="" type="checkbox"/>
Rechtsbindungsgrad:	muss <input checked="" type="checkbox"/> soll <input type="checkbox"/> kann <input type="checkbox"/>
Freiwillige Aufgaben:	freiwillig <input type="checkbox"/>
Zielgruppen	Alle Einwohnerinnen und Einwohner
Zugeordnete Kostenstellen	3660010 Jugendwerkstatt
	3660020 Jugendclub Haus der Generationen
	3660030 Jugendclub Münchehofe

Haushaltsplan 2019 der Gemeinde Hoppegarten

Teilergebnishaushalt Produkt 36601 Jugendfreizeiteinrichtungen -in EUR-							
Gemeinde Hoppegarten							
Produktbereich	36	Kinder-, Jugend- und Familienhilfe					
Produktgruppe	366	Einrichtungen der Jugendarbeit					
Produkt	36601	Jugendfreizeiteinrichtungen					
Nr.	Bezeichnung	vorläufiges Ergebnis 2017	Ansatz 2018	Ansatz 2019	Planung 2020	Planung 2021	Planung 2022
01	Steuern und ähnliche Abgaben	0	0	0	0	0	0
02	+ Zuwendungen und allgemeine Umlagen	0	0	0	0	0	0
03	+ Sonstige Transfererträge	0	0	0	0	0	0
04	+ Öffentlich-rechtliche Leistungsentgelte	0	0	0	0	0	0
05	+ Privatrechtliche Leistungsentgelte	0	0	0	0	0	0
06	+ Kostenerstattungen und Kostenumlagen	0	0	0	0	0	0
07	+ Sonstige ordentliche Erträge	0	0	0	0	0	0
08	+ Aktivierte Eigenleistung	0	0	0	0	0	0
09	+/- Bestandsveränderungen	0	0	0	0	0	0
10	= Erträge aus lfd. Verwaltungstätigkeit	0	0	0	0	0	0
11	- Personalaufwendungen	0	0	0	0	0	0
12	- Versorgungsaufwendungen	0	0	0	0	0	0
13	- Aufwendungen für Sach- und Dienstl.	0	100	100	100	100	100
14	- Abschreibungen	0	0	0	0	0	0
15	- Transferaufwendungen	55.000	55.000	55.000	55.000	55.000	55.000
16	- Sonstige ordentliche Aufwendungen	0	100	100	100	100	100
17	= Aufwendungen aus lfd. Verwaltungstät.	55.000	55.200	55.200	55.200	55.200	55.200
18	= Erg. der lfd. Verwaltungstät. (10-17)	-55.000	-55.200	-55.200	-55.200	-55.200	-55.200
19	+ Zinsen und sonstige Finanzerträge	0	0	0	0	0	0
20	- Zinsen und sonstige Finanzaufwendungen	0	0	0	0	0	0
21	= Finanzergebnis (19-20)	0	0	0	0	0	0
22	= Ordentliches Jahresergebnis (18 + 21)	-55.000	-55.200	-55.200	-55.200	-55.200	-55.200
23	+ außerordentliche Erträge	0	0	0	0	0	0
24	- außerordentliche Aufwendungen	0	0	0	0	0	0
25	= außerordentliches Jahresergebnis	0	0	0	0	0	0
26	= Ergebnis vor Berücksichtigung der int. Leistungsbez. (22+25)	-55.000	-55.200	-55.200	-55.200	-55.200	-55.200
27	+ Ertr. aus int. Leistungsbeziehungen	0	0	0	0	0	0
28	- Aufw. aus internen Leistungsbez.	0	0	0	0	0	0
29	= Gesamtergebnis des Teilhaushalts	-55.000	-55.200	-55.200	-55.200	-55.200	-55.200
	Nachrichtlich:						
30	nicht zahlungswirksame Erträge	0	0	0	0	0	0
31	nicht zahlungswirksame Aufwendungen	0	0	0	0	0	0

Haushaltsplan 2019 der Gemeinde Hoppegarten

Teilfinanzhaushalt Produkt 36601 Jugendfreizeiteinrichtungen -in EUR-							
Gemeinde Hoppegarten							
Nr.	Bezeichnung	vorläufiges Ergebnis 2017	Ansatz 2018	Ansatz 2019	Planung 2020	Planung 2021	Planung 2022
1	+ Einzahlungen aus Investitionszuwendungen	0,00	0,00	0,00	0,00	0,00	0,00
2	+ Einzahlg. aus Beiträgen und ähnlichen Entgelten	0,00	0,00	0,00	0,00	0,00	0,00
3	+ Einzahlg. aus der Veräußerung von imm. Vermg.	0,00	0,00	0,00	0,00	0,00	0,00
4	+ Einzahlg. aus der Veräuß. v. Grundst., grundst.gl. Rechten u. Gebäuden	0,00	0,00	0,00	0,00	0,00	0,00
5	+ Einzahlg. aus der Veräußerung von übrigem Sachanlagevermögen	0,00	0,00	0,00	0,00	0,00	0,00
6	+ Einzahlg. aus der Veräußerung von Finanzanlagevermögen	0,00	0,00	0,00	0,00	0,00	0,00
7	+ sonstige Einzahlungen aus Investitionstätigkeit	0,00	0,00	0,00	0,00	0,00	0,00
8	= Summe Einzahlungen aus Investitionstätigkeit	0,00	0,00	0,00	0,00	0,00	0,00
9	- Auszahlungen für Baumaßnahmen	0,00	0,00	0,00	0,00	0,00	0,00
10	- Auszahlungen von aktivierb. Zuwendungen für Investitionen Dritter	0,00	0,00	0,00	0,00	0,00	0,00
11	- Ausz. für den Erwerb von immateriellen Vermögensgegenst.	0,00	0,00	0,00	0,00	0,00	0,00
12	- Ausz. für den Erwerb von Grundst., grundstücksgl. Rechten u. Gebäuden	0,00	0,00	0,00	0,00	0,00	0,00
13	- Ausz. für den Erw. von übr. Sachanlageverm.	0,00	0,00	0,00	0,00	0,00	0,00
14	- Auszahlungen für den Erw. von Finanzanlageverm.	0,00	0,00	0,00	0,00	0,00	0,00
15	- Sonstige Auszahlungen aus Investitionstätigkeit	0,00	0,00	0,00	0,00	0,00	0,00
16	= Summe der Auszahlungen aus Investitionstätigkeit	0,00	0,00	0,00	0,00	0,00	0,00
17	= Saldo aus der Investitionstätigkeit	0,00	0,00	0,00	0,00	0,00	0,00

Haushaltsplan 2019 der Gemeinde Hoppegarten

Teilergebnishaushalt Produktbereich 42 Sportförderung -in EUR-							
Gemeinde Hoppegarten							
Produktbereich 42 Sportförderung							
Nr.	Bezeichnung	vorläufiges Ergebnis 2017	Ansatz 2018	Ansatz 2019	Planung 2020	Planung 2021	Planung 2022
01	Steuern und ähnliche Abgaben	0	0	0	0	0	0
02	+ Zuwendungen und allgemeine Umlagen	0	0	0	0	0	0
03	+ Sonstige Transfererträge	0	0	0	0	0	0
04	+ Öffentlich-rechtliche Leistungsentgelte	0	0	0	0	0	0
05	+ Privatrechtliche Leistungsentgelte	0	0	0	0	0	0
06	+ Kostenerstattungen und Kostenumlagen	0	0	0	0	0	0
07	+ Sonstige ordentliche Erträge	0	0	0	0	0	0
08	+ Aktivierte Eigenleistung	0	0	0	0	0	0
09	+/- Bestandsveränderungen	0	0	0	0	0	0
10	= Erträge aus lfd. Verwaltungstätigkeit	0	0	0	0	0	0
11	- Personalaufwendungen	0	0	0	0	0	0
12	- Versorgungsaufwendungen	0	0	0	0	0	0
13	- Aufwendungen für Sach- und Dienstl.	8.000	10.000	8.000	8.000	8.000	8.000
14	- Abschreibungen	0	0	0	0	0	0
15	- Transferaufwendungen	67.439	0	0	0	0	0
16	- Sonstige ordentliche Aufwendungen	0	0	0	0	0	0
17	= Aufwendungen aus lfd. Verwaltungstät.	75.439	10.000	8.000	8.000	8.000	8.000
18	= Erg. der lfd. Verwaltungstät. (10-17)	-75.439	-10.000	-8.000	-8.000	-8.000	-8.000
19	+ Zinsen und sonstige Finanzerträge	0	0	0	0	0	0
20	- Zinsen und sonstige Finanzaufwendungen	0	0	0	0	0	0
21	= Finanzergebnis (19-20)	0	0	0	0	0	0
22	= Ordentliches Jahresergebnis (18 + 21)	-75.439	-10.000	-8.000	-8.000	-8.000	-8.000
23	+ außerordentliche Erträge	0	0	0	0	0	0
24	- außerordentliche Aufwendungen	0	0	0	0	0	0
25	= außerordentliches Jahresergebnis	0	0	0	0	0	0
26	= Ergebnis vor Berücksichtigung der int. Leistungsbez. (22+25)	-75.439	-10.000	-8.000	-8.000	-8.000	-8.000
27	+ Ertr. aus int. Leistungsbeziehungen	0	0	0	0	0	0
28	- Aufw. aus internen Leistungsbez.	0	0	0	0	0	0
29	= Gesamtergebnis des Teilhaushalts	-75.439	-10.000	-8.000	-8.000	-8.000	-8.000
	Nachrichtlich:						
30	nicht zahlungswirksame Erträge	0	0	0	0	0	0
31	nicht zahlungswirksame Aufwendungen	0	0	0	0	0	0

Haushaltsplan 2019 der Gemeinde Hoppegarten

Teilfinanzhaushalt Produktbereich 42 Sportförderung -in EUR-							
Gemeinde Hoppegarten							
Nr.	Bezeichnung	vorläufiges Ergebnis 2017	Ansatz 2018	Ansatz 2019	Planung 2020	Planung 2021	Planung 2022
1	+ Einzahlungen aus Investitionszuwendungen	0,00	0,00	0,00	0,00	0,00	0,00
2	+ Einzahlg. aus Beiträgen und ähnlichen Entgelten	0,00	0,00	0,00	0,00	0,00	0,00
3	+ Einzahlg. aus der Veräußerung von imm. Vermg.	0,00	0,00	0,00	0,00	0,00	0,00
4	+ Einzahlg. aus der Veräuß. v. Grundst., grundst.gl. Rechten u. Gebäuden	0,00	0,00	0,00	0,00	0,00	0,00
5	+ Einzahlg. aus der Veräußerung von übrigem Sachanlagevermögen	0,00	0,00	0,00	0,00	0,00	0,00
6	+ Einzahlg. aus der Veräußerung von Finanzanlagevermögen	0,00	0,00	0,00	0,00	0,00	0,00
7	+ sonstige Einzahlungen aus Investitionstätigkeit	0,00	0,00	0,00	0,00	0,00	0,00
8	= Summe Einzahlungen aus Investitionstätigkeit	0,00	0,00	0,00	0,00	0,00	0,00
9	- Auszahlungen für Baumaßnahmen	0,00	0,00	0,00	0,00	0,00	0,00
10	- Auszahlungen von aktivierb. Zuwendungen für Investitionen Dritter	0,00	0,00	0,00	0,00	0,00	0,00
11	- Ausz. für den Erwerb von immateriellen Vermögensgegenst.	0,00	0,00	0,00	0,00	0,00	0,00
12	- Ausz. für den Erwerb von Grundst., grundstücksgl. Rechten u. Gebäuden	0,00	0,00	0,00	0,00	0,00	0,00
13	- Ausz. für den Erw. von übr. Sachanlageverm.	0,00	0,00	0,00	0,00	0,00	0,00
14	- Auszahlungen für den Erw. von Finanzanlageverm.	0,00	0,00	0,00	0,00	0,00	0,00
15	- Sonstige Auszahlungen aus Investitionstätigkeit	0,00	0,00	0,00	0,00	0,00	0,00
16	= Summe der Auszahlungen aus Investitionstätigkeit	0,00	0,00	0,00	0,00	0,00	0,00
17	= Saldo aus der Investitionstätigkeit	0,00	0,00	0,00	0,00	0,00	0,00

Haushaltsplan 2019 der Gemeinde Hoppegarten

Produktbeschreibung Produkt 42101 Vereinsförderung	
Gemeinde Hoppegarten	
Produktbereich	42 Sportförderung
Produktgruppe	421 Förderung des Sports
Produkt	42101 Vereinsförderung
Produktinformation	
Produktbeschreibung	Allgemeine Förderung und Verwaltung der Angelegenheiten des Sports
Produktziele	Unterstützung eines vielseitigen Sportangebotes, Förderung des Pferdesports, Förderung des gesellschaftlichen Lebens, Angebot über die Gemeindegrenzen hinaus, Förderung der örtlichen Wirtschaft
Leistungsumfang	Begleitung des Jugend- und Sportbeirats, Vergabe Sporthallenplan außerhalb der Schulzeiten, Zuschussangelegenheiten gemäß Sportförderrichtlinie, Auszahlungen von Zuwendungen entsprechend der Richtlinie zur Förderung des Breitensports in der Gemeinde Hoppegarten, Sportentwicklungs- und Sportstättenplanung, Unterstützung und Beratung der örtlichen Sportvereine, Prüfung, Berechnung und Auszahlung von Zuschüssen an örtliche Vereine und Verbände, Vorbereitung von Nutzungsverträgen mit Vereinen, Führung von Vereinsliste, Vorbereitung und Durchführung von Sportlehreungen, Förderung von Sportveranstaltungen, Entwicklung von Sportförderichtlinien
Pflichtaufgaben:	<input type="checkbox"/>
Rechtsbindungsgrad:	muss <input type="checkbox"/> soll <input type="checkbox"/> kann <input type="checkbox"/>
Freiwillige Aufgaben:	freiwillig <input checked="" type="checkbox"/>
Zielgruppen	Alle Einwohnerinnen und Einwohner, Private Pferdebereiche, Mittelstand der Gemeinde Hoppegarten
Zugeordnete Kostenstellen	4210010 Budoverein 4210020 SC Blau Weiß Mahldorf 4210030 VfB 4210040 allgemeine Sportförderung 4210050 Rennbahn

Haushaltsplan 2019 der Gemeinde Hoppegarten

Teilergebnishaushalt Produkt 42101 Vereinsförderung -in EUR-							
Gemeinde Hoppegarten							
Produktbereich	42	Sportförderung					
Produktgruppe	421	Förderung des Sports					
Produkt	42101	Vereinsförderung					
Nr.	Bezeichnung	vorläufiges Ergebnis 2017	Ansatz 2018	Ansatz 2019	Planung 2020	Planung 2021	Planung 2022
01	Steuern und ähnliche Abgaben	0	0	0	0	0	0
02	+ Zuwendungen und allgemeine Umlagen	0	0	0	0	0	0
03	+ Sonstige Transfererträge	0	0	0	0	0	0
04	+ Öffentlich-rechtliche Leistungsentgelte	0	0	0	0	0	0
05	+ Privatrechtliche Leistungsentgelte	0	0	0	0	0	0
06	+ Kostenerstattungen und Kostenumlagen	0	0	0	0	0	0
07	+ Sonstige ordentliche Erträge	0	0	0	0	0	0
08	+ Aktivierte Eigenleistung	0	0	0	0	0	0
09	+/- Bestandsveränderungen	0	0	0	0	0	0
10	= Erträge aus lfd. Verwaltungstätigkeit	0	0	0	0	0	0
11	- Personalaufwendungen	0	0	0	0	0	0
12	- Versorgungsaufwendungen	0	0	0	0	0	0
13	- Aufwendungen für Sach- und Dienstl.	8.000	10.000	8.000	8.000	8.000	8.000
14	- Abschreibungen	0	0	0	0	0	0
15	- Transferaufwendungen	67.439	0	0	0	0	0
16	- Sonstige ordentliche Aufwendungen	0	0	0	0	0	0
17	= Aufwendungen aus lfd. Verwaltungstät.	75.439	10.000	8.000	8.000	8.000	8.000
18	= Erg. der lfd. Verwaltungstät. (10-17)	-75.439	-10.000	-8.000	-8.000	-8.000	-8.000
19	+ Zinsen und sonstige Finanzerträge	0	0	0	0	0	0
20	- Zinsen und sonstige Finanzaufwendungen	0	0	0	0	0	0
21	= Finanzergebnis (19-20)	0	0	0	0	0	0
22	= Ordentliches Jahresergebnis (18 + 21)	-75.439	-10.000	-8.000	-8.000	-8.000	-8.000
23	+ außerordentliche Erträge	0	0	0	0	0	0
24	- außerordentliche Aufwendungen	0	0	0	0	0	0
25	= außerordentliches Jahresergebnis	0	0	0	0	0	0
26	= Ergebnis vor Berücksichtigung der int. Leistungsbez. (22+25)	-75.439	-10.000	-8.000	-8.000	-8.000	-8.000
27	+ Ertr. aus int. Leistungsbeziehungen	0	0	0	0	0	0
28	- Aufw. aus internen Leistungsbez.	0	0	0	0	0	0
29	= Gesamtergebnis des Teilhaushalts	-75.439	-10.000	-8.000	-8.000	-8.000	-8.000
	Nachrichtlich:						
30	nicht zahlungswirksame Erträge	0	0	0	0	0	0
31	nicht zahlungswirksame Aufwendungen	0	0	0	0	0	0

Haushaltsplan 2019 der Gemeinde Hoppegarten

Teilfinanzhaushalt Produkt 42101 Vereinsförderung -in EUR-							
Gemeinde Hoppegarten							
Nr.	Bezeichnung	vorläufiges Ergebnis 2017	Ansatz 2018	Ansatz 2019	Planung 2020	Planung 2021	Planung 2022
1	+ Einzahlungen aus Investitionszuwendungen	0,00	0,00	0,00	0,00	0,00	0,00
2	+ Einzahlg. aus Beiträgen und ähnlichen Entgelten	0,00	0,00	0,00	0,00	0,00	0,00
3	+ Einzahlg. aus der Veräußerung von imm. Vermg.	0,00	0,00	0,00	0,00	0,00	0,00
4	+ Einzahlg. aus der Veräuß. v. Grundst., grundst.gl. Rechten u. Gebäuden	0,00	0,00	0,00	0,00	0,00	0,00
5	+ Einzahlg. aus der Veräußerung von übrigem Sachanlagevermögen	0,00	0,00	0,00	0,00	0,00	0,00
6	+ Einzahlg. aus der Veräußerung von Finanzanlagevermögen	0,00	0,00	0,00	0,00	0,00	0,00
7	+ sonstige Einzahlungen aus Investitionstätigkeit	0,00	0,00	0,00	0,00	0,00	0,00
8	= Summe Einzahlungen aus Investitionstätigkeit	0,00	0,00	0,00	0,00	0,00	0,00
9	- Auszahlungen für Baumaßnahmen	0,00	0,00	0,00	0,00	0,00	0,00
10	- Auszahlungen von aktivierb. Zuwendungen für Investitionen Dritter	0,00	0,00	0,00	0,00	0,00	0,00
11	- Ausz. für den Erwerb von immateriellen Vermögensgegenst.	0,00	0,00	0,00	0,00	0,00	0,00
12	- Ausz. für den Erwerb von Grundst., grundstücksgl. Rechten u. Gebäuden	0,00	0,00	0,00	0,00	0,00	0,00
13	- Ausz. für den Erw. von übr. Sachanlageverm.	0,00	0,00	0,00	0,00	0,00	0,00
14	- Auszahlungen für den Erw. von Finanzanlageverm.	0,00	0,00	0,00	0,00	0,00	0,00
15	- Sonstige Auszahlungen aus Investitionstätigkeit	0,00	0,00	0,00	0,00	0,00	0,00
16	= Summe der Auszahlungen aus Investitionstätigkeit	0,00	0,00	0,00	0,00	0,00	0,00
17	= Saldo aus der Investitionstätigkeit	0,00	0,00	0,00	0,00	0,00	0,00

Haushaltsplan 2019 der Gemeinde Hoppegarten

Teilergebnishaushalt Produktbereich 51 Räumliche Planung und Entwicklung -in EUR-							
Gemeinde Hoppegarten							
Produktbereich 51		Räumliche Planung und Entwicklung					
Nr.	Bezeichnung	vorläufiges Ergebnis 2017	Ansatz 2018	Ansatz 2019	Planung 2020	Planung 2021	Planung 2022
01	Steuern und ähnliche Abgaben	0	0	0	0	0	0
02	+ Zuwendungen und allgemeine Umlagen	0	0	0	0	0	0
03	+ Sonstige Transfererträge	0	0	0	0	0	0
04	+ Öffentlich-rechtliche Leistungsentgelte	31	173.300	173.300	173.300	173.300	173.300
05	+ Privatrechtliche Leistungsentgelte	0	0	0	0	0	0
06	+ Kostenerstattungen und Kostenumlagen	0	0	0	0	0	0
07	+ Sonstige ordentliche Erträge	0	0	0	0	0	0
08	+ Aktivierte Eigenleistung	0	0	0	0	0	0
09	+/- Bestandsveränderungen	0	0	0	0	0	0
10	= Erträge aus lfd. Verwaltungstätigkeit	31	173.300	173.300	173.300	173.300	173.300
11	- Personalaufwendungen	308.268	327.400	398.900	402.800	406.800	410.800
12	- Versorgungsaufwendungen	0	0	0	0	0	0
13	- Aufwendungen für Sach- und Dienstl.	0	100	100	100	100	100
14	- Abschreibungen	0	0	0	0	0	0
15	- Transferaufwendungen	0	0	0	0	0	0
16	- Sonstige ordentliche Aufwendungen	19.489	98.500	100.500	51.500	51.500	51.500
17	= Aufwendungen aus lfd. Verwaltungstät.	327.757	426.000	499.500	454.400	458.400	462.400
18	= Erg. der lfd. Verwaltungstät. (10-17)	-327.726	-252.700	-326.200	-281.100	-285.100	-289.100
19	+ Zinsen und sonstige Finanzerträge	0	0	0	0	0	0
20	- Zinsen und sonstige Finanzaufwendungen	0	0	0	0	0	0
21	= Finanzergebnis (19-20)	0	0	0	0	0	0
22	= Ordentliches Jahresergebnis (18 + 21)	-327.726	-252.700	-326.200	-281.100	-285.100	-289.100
23	+ außerordentliche Erträge	0	0	0	0	0	0
24	- außerordentliche Aufwendungen	0	0	0	0	0	0
25	= außerordentliches Jahresergebnis	0	0	0	0	0	0
26	= Ergebnis vor Berücksichtigung der int. Leistungsbez. (22+25)	-327.726	-252.700	-326.200	-281.100	-285.100	-289.100
27	+ Ertr. aus int. Leistungsbeziehungen	0	0	0	0	0	0
28	- Aufw. aus internen Leistungsbez.	0	0	0	0	0	0
29	= Gesamtergebnis des Teilhaushalts	-327.726	-252.700	-326.200	-281.100	-285.100	-289.100
	Nachrichtlich:						
30	nicht zahlungswirksame Erträge	0	173.300	173.300	173.300	173.300	173.300
31	nicht zahlungswirksame Aufwendungen	0	0	0	0	0	0

Haushaltsplan 2019 der Gemeinde Hoppegarten

Teilfinanzhaushalt Produktbereich 51 Räumliche Planung und Entwicklung -in EUR-							
Gemeinde Hoppegarten							
Nr.	Bezeichnung	vorläufiges Ergebnis 2017	Ansatz 2018	Ansatz 2019	Planung 2020	Planung 2021	Planung 2022
1	+ Einzahlungen aus Investitionszuwendungen	0,00	0,00	0,00	0,00	0,00	0,00
2	+ Einzahlg. aus Beiträgen und ähnlichen Entgelten	0,00	0,00	0,00	0,00	0,00	0,00
3	+ Einzahlg. aus der Veräußerung von imm. Vermg.	0,00	0,00	0,00	0,00	0,00	0,00
4	+ Einzahlg. aus der Veräuß. v. Grundst., grundst.gl. Rechten u. Gebäuden	0,00	0,00	0,00	0,00	0,00	0,00
5	+ Einzahlg. aus der Veräußerung von übrigem Sachanlagevermögen	0,00	0,00	0,00	0,00	0,00	0,00
6	+ Einzahlg. aus der Veräußerung von Finanzanlagevermögen	0,00	0,00	0,00	0,00	0,00	0,00
7	+ sonstige Einzahlungen aus Investitionstätigkeit	0,00	0,00	0,00	0,00	0,00	0,00
8	= Summe Einzahlungen aus Investitionstätigkeit	0,00	0,00	0,00	0,00	0,00	0,00
9	- Auszahlungen für Baumaßnahmen	-693.369,00	0,00	0,00	0,00	0,00	0,00
10	- Auszahlungen von aktivierb. Zuwendungen für Investitionen Dritter	0,00	0,00	0,00	0,00	0,00	0,00
11	- Ausz. für den Erwerb von immateriellen Vermögensgegenst.	0,00	0,00	0,00	0,00	0,00	0,00
12	- Ausz. für den Erwerb von Grundst., grundstücksgl. Rechten u. Gebäuden	0,00	0,00	0,00	0,00	0,00	0,00
13	- Ausz. für den Erw. von übr. Sachanlageverm.	0,00	0,00	0,00	0,00	0,00	0,00
14	- Auszahlungen für den Erw. von Finanzanlageverm.	0,00	0,00	0,00	0,00	0,00	0,00
15	- Sonstige Auszahlungen aus Investitionstätigkeit	0,00	0,00	0,00	0,00	0,00	0,00
16	= Summe der Auszahlungen aus Investitionstätigkeit	-693.369,00	0,00	0,00	0,00	0,00	0,00
17	= Saldo aus der Investitionstätigkeit	693.369,00	0,00	0,00	0,00	0,00	0,00

Haushaltsplan 2019 der Gemeinde Hoppegarten

Produktbeschreibung Produkt 51101 Räumliche Planung und Entwicklung		
Gemeinde Hoppegarten		
Produktbereich	51	Räumliche Planung und Entwicklung
Produktgruppe	511	Räumliche Planungs- und Entwicklungsmaßnahmen
Produkt	51101	Räumliche Planung und Entwicklung
Produktinformation		
Produktbeschreibung	Bauleitplanungen, Konzeptionelle Planungen, Mitwirkung an der Regionalplanung, Durchführung von Sanierungsmaßnahmen, Ortsgestaltung	
Produktziele	Schutz und Erhalt der natürlichen Lebensgrundlagen, Sicherung einer nachhaltigen städtebaulichen Entwicklung	
Leistungsumfang	Aufstellung und Änderung des Flächennutzungsplans, von Bebauungsplänen der Gemeinde und anderer Investoren, Grünordnungspläne und Landschaftspläne sowie Dorf- und andere Entwicklungskonzeptionen, Beteiligung an der Landes-, Regional- und Kreisentwicklungsplanung sowie anderen überörtlichen Planungen des H.A.S.E. Raumes, Beratung und Informationen zur Bauplanung, Zuarbeit zu Drucksachen für die Gemeindevertretersitzung und Ähnliches	
Pflichtaufgaben:	<input checked="" type="checkbox"/>	Freiwillige Aufgaben:
Rechtsbindungsgrad:	muss <input checked="" type="checkbox"/> soll <input type="checkbox"/> kann <input type="checkbox"/>	freiwillig <input type="checkbox"/>
Zielgruppen	Alle Einwohnerinnen und Einwohner	
Zugeordnete Kostenstellen	5110101	Raumordnung, informelle Planung
	5110102	Entwicklungskonzepte, Rahmenplanung
	5110103	Bauleitpläne
	5110104	Verkehrsgutachten
	5110105	Dorferneuerung

Haushaltsplan 2019 der Gemeinde Hoppegarten

Teilergebnishaushalt Produkt 51101 Räumliche Planung und Entwicklung -in EUR-							
Gemeinde Hoppegarten							
Produktbereich	51	Räumliche Planung und Entwicklung					
Produktgruppe	511	Räumliche Planungs- und Entwicklungsmaßnahmen					
Produkt	51101	Räumliche Planung und Entwicklung					
Nr.	Bezeichnung	vorläufiges Ergebnis 2017	Ansatz 2018	Ansatz 2019	Planung 2020	Planung 2021	Planung 2022
01	Steuern und ähnliche Abgaben	0	0	0	0	0	0
02	+ Zuwendungen und allgemeine Umlagen	0	0	0	0	0	0
03	+ Sonstige Transfererträge	0	0	0	0	0	0
04	+ Öffentlich-rechtliche Leistungsentgelte	31	0	0	0	0	0
05	+ Privatrechtliche Leistungsentgelte	0	0	0	0	0	0
06	+ Kostenerstattungen und Kostenumlagen	0	0	0	0	0	0
07	+ Sonstige ordentliche Erträge	0	0	0	0	0	0
08	+ Aktivierte Eigenleistung	0	0	0	0	0	0
09	+/- Bestandsveränderungen	0	0	0	0	0	0
10	= Erträge aus lfd. Verwaltungstätigkeit	31	0	0	0	0	0
11	- Personalaufwendungen	308.268	327.400	398.900	402.800	406.800	410.800
12	- Versorgungsaufwendungen	0	0	0	0	0	0
13	- Aufwendungen für Sach- und Dienstl.	0	100	100	100	100	100
14	- Abschreibungen	0	0	0	0	0	0
15	- Transferaufwendungen	0	0	0	0	0	0
16	- Sonstige ordentliche Aufwendungen	19.489	98.500	100.500	51.500	51.500	51.500
17	= Aufwendungen aus lfd. Verwaltungstät.	327.757	426.000	499.500	454.400	458.400	462.400
18	= Erg. der lfd. Verwaltungstät. (10-17)	-327.726	-426.000	-499.500	-454.400	-458.400	-462.400
19	+ Zinsen und sonstige Finanzerträge	0	0	0	0	0	0
20	- Zinsen und sonstige Finanzaufwendungen	0	0	0	0	0	0
21	= Finanzergebnis (19-20)	0	0	0	0	0	0
22	= Ordentliches Jahresergebnis (18 + 21)	-327.726	-426.000	-499.500	-454.400	-458.400	-462.400
23	+ außerordentliche Erträge	0	0	0	0	0	0
24	- außerordentliche Aufwendungen	0	0	0	0	0	0
25	= außerordentliches Jahresergebnis	0	0	0	0	0	0
26	= Ergebnis vor Berücksichtigung der int. Leistungsbez. (22+25)	-327.726	-426.000	-499.500	-454.400	-458.400	-462.400
27	+ Ertr. aus int. Leistungsbeziehungen	0	0	0	0	0	0
28	- Aufw. aus internen Leistungsbez.	0	0	0	0	0	0
29	= Gesamtergebnis des Teilhaushalts	-327.726	-426.000	-499.500	-454.400	-458.400	-462.400
	Nachrichtlich:						
30	nicht zahlungswirksame Erträge	0	0	0	0	0	0
31	nicht zahlungswirksame Aufwendungen	0	0	0	0	0	0

Haushaltsplan 2019 der Gemeinde Hoppegarten

Teilfinanzhaushalt Produkt 51101 Räumliche Planung und Entwicklung -in EUR-							
Gemeinde Hoppegarten							
Nr.	Bezeichnung	vorläufiges Ergebnis 2017	Ansatz 2018	Ansatz 2019	Planung 2020	Planung 2021	Planung 2022
1	+ Einzahlungen aus Investitionszuwendungen	0,00	0,00	0,00	0,00	0,00	0,00
2	+ Einzahlg. aus Beiträgen und ähnlichen Entgelten	0,00	0,00	0,00	0,00	0,00	0,00
3	+ Einzahlg. aus der Veräußerung von imm. Vermg.	0,00	0,00	0,00	0,00	0,00	0,00
4	+ Einzahlg. aus der Veräuß. v. Grundst., grundst.gl. Rechten u. Gebäuden	0,00	0,00	0,00	0,00	0,00	0,00
5	+ Einzahlg. aus der Veräußerung von übrigem Sachanlagevermögen	0,00	0,00	0,00	0,00	0,00	0,00
6	+ Einzahlg. aus der Veräußerung von Finanzanlagevermögen	0,00	0,00	0,00	0,00	0,00	0,00
7	+ sonstige Einzahlungen aus Investitionstätigkeit	0,00	0,00	0,00	0,00	0,00	0,00
8	= Summe Einzahlungen aus Investitionstätigkeit	0,00	0,00	0,00	0,00	0,00	0,00
9	- Auszahlungen für Baumaßnahmen	-693.369,00	0,00	0,00	0,00	0,00	0,00
10	- Auszahlungen von aktivierb. Zuwendungen für Investitionen Dritter	0,00	0,00	0,00	0,00	0,00	0,00
11	- Ausz. für den Erwerb von immateriellen Vermögensgegenst.	0,00	0,00	0,00	0,00	0,00	0,00
12	- Ausz. für den Erwerb von Grundst., grundstücksgl. Rechten u. Gebäuden	0,00	0,00	0,00	0,00	0,00	0,00
13	- Ausz. für den Erw. von übr. Sachanlageverm.	0,00	0,00	0,00	0,00	0,00	0,00
14	- Auszahlungen für den Erw. von Finanzanlageverm.	0,00	0,00	0,00	0,00	0,00	0,00
15	- Sonstige Auszahlungen aus Investitionstätigkeit	0,00	0,00	0,00	0,00	0,00	0,00
16	= Summe der Auszahlungen aus Investitionstätigkeit	-693.369,00	0,00	0,00	0,00	0,00	0,00
17	= Saldo aus der Investitionstätigkeit	693.369,00	0,00	0,00	0,00	0,00	0,00

Haushaltsplan 2019 der Gemeinde Hoppegarten

Produktbeschreibung Produkt 51102 SEW Hönow	
Gemeinde Hoppegarten	
Produktbereich	51 Räumliche Planung und Entwicklung
Produktgruppe	511 Räumliche Planungs- und Entwicklungsmaßnahmen
Produkt	51102 SEW Hönow
Produktinformation	
Produktziele	Sicherung gleichwertiger Lebensverhältnisse, Sicherung einer nachhaltigen städtebaulichen Entwicklung
Leistungsumfang	Zusammenarbeit und Abstimmung zwischen dem Entwicklungsträger und der Verwaltung bei der Vermarktung, Entwicklung, Planung des Gebietes (wöchentlich), Änderung des B-Planes, Anträge nach § 144 BauGB abschließend bearbeiten, Zusammenarbeit bei der Erschließung des Gebietes (Medien-Regenwasser-Straßen), Gespräche mit Investoren, Finanzielle Abstimmung der Maßnahme, Fördermittel des Landes, Anfragen von Bürgern bearbeiten, Bauanträge bearbeiten, Abstimmung mit dem Entwicklungsträger
Pflichtaufgaben:	<input type="checkbox"/>
Rechtsbindungsgrad:	muss <input type="checkbox"/> soll <input type="checkbox"/> kann <input type="checkbox"/>
	Freiwillige Aufgaben: freiwillig <input type="checkbox"/>
Zielgruppen	Alle Einwohnerinnen und Einwohner
Zugeordnete Kostenstellen	5110201 SEW Hönow

Haushaltsplan 2019 der Gemeinde Hoppegarten

Teilergebnishaushalt Produkt 51102 SEW Hönow -in EUR-							
Gemeinde Hoppegarten							
Produktbereich	51	Räumliche Planung und Entwicklung					
Produktgruppe	511	Räumliche Planungs- und Entwicklungsmaßnahmen					
Produkt	51102	SEW Hönow					
Nr.	Bezeichnung	vorläufiges Ergebnis 2017	Ansatz 2018	Ansatz 2019	Planung 2020	Planung 2021	Planung 2022
01	Steuern und ähnliche Abgaben	0	0	0	0	0	0
02	+ Zuwendungen und allgemeine Umlagen	0	0	0	0	0	0
03	+ Sonstige Transfererträge	0	0	0	0	0	0
04	+ Öffentlich-rechtliche Leistungsentgelte	0	173.300	173.300	173.300	173.300	173.300
05	+ Privatrechtliche Leistungsentgelte	0	0	0	0	0	0
06	+ Kostenerstattungen und Kostenumlagen	0	0	0	0	0	0
07	+ Sonstige ordentliche Erträge	0	0	0	0	0	0
08	+ Aktivierte Eigenleistung	0	0	0	0	0	0
09	+/- Bestandsveränderungen	0	0	0	0	0	0
10	= Erträge aus lfd. Verwaltungstätigkeit	0	173.300	173.300	173.300	173.300	173.300
11	- Personalaufwendungen	0	0	0	0	0	0
12	- Versorgungsaufwendungen	0	0	0	0	0	0
13	- Aufwendungen für Sach- und Dienstl.	0	0	0	0	0	0
14	- Abschreibungen	0	0	0	0	0	0
15	- Transferaufwendungen	0	0	0	0	0	0
16	- Sonstige ordentliche Aufwendungen	0	0	0	0	0	0
17	= Aufwendungen aus lfd. Verwaltungstät.	0	0	0	0	0	0
18	= Erg. der lfd. Verwaltungstät. (10-17)	0	173.300	173.300	173.300	173.300	173.300
19	+ Zinsen und sonstige Finanzerträge	0	0	0	0	0	0
20	- Zinsen und sonstige Finanzaufwendungen	0	0	0	0	0	0
21	= Finanzergebnis (19-20)	0	0	0	0	0	0
22	= Ordentliches Jahresergebnis (18 + 21)	0	173.300	173.300	173.300	173.300	173.300
23	+ außerordentliche Erträge	0	0	0	0	0	0
24	- außerordentliche Aufwendungen	0	0	0	0	0	0
25	= außerordentliches Jahresergebnis	0	0	0	0	0	0
26	= Ergebnis vor Berücksichtigung der int. Leistungsbez. (22+25)	0	173.300	173.300	173.300	173.300	173.300
27	+ Ertr. aus int. Leistungsbeziehungen	0	0	0	0	0	0
28	- Aufw. aus internen Leistungsbez.	0	0	0	0	0	0
29	= Gesamtergebnis des Teilhaushalts	0	173.300	173.300	173.300	173.300	173.300
	Nachrichtlich:						
30	nicht zahlungswirksame Erträge	0	173.300	173.300	173.300	173.300	173.300
31	nicht zahlungswirksame Aufwendungen	0	0	0	0	0	0

Haushaltsplan 2019 der Gemeinde Hoppegarten

Teilfinanzhaushalt Produkt 51102 SEW Hönow -in EUR-							
Gemeinde Hoppegarten							
Nr.	Bezeichnung	vorläufiges Ergebnis 2017	Ansatz 2018	Ansatz 2019	Planung 2020	Planung 2021	Planung 2022
1	+ Einzahlungen aus Investitionszuwendungen	0,00	0,00	0,00	0,00	0,00	0,00
2	+ Einzahlg. aus Beiträgen und ähnlichen Entgelten	0,00	0,00	0,00	0,00	0,00	0,00
3	+ Einzahlg. aus der Veräußerung von imm. Vermg.	0,00	0,00	0,00	0,00	0,00	0,00
4	+ Einzahlg. aus der Veräuß. v. Grundst., grundst.gl. Rechten u. Gebäuden	0,00	0,00	0,00	0,00	0,00	0,00
5	+ Einzahlg. aus der Veräußerung von übrigem Sachanlagevermögen	0,00	0,00	0,00	0,00	0,00	0,00
6	+ Einzahlg. aus der Veräußerung von Finanzanlagevermögen	0,00	0,00	0,00	0,00	0,00	0,00
7	+ sonstige Einzahlungen aus Investitionstätigkeit	0,00	0,00	0,00	0,00	0,00	0,00
8	= Summe Einzahlungen aus Investitionstätigkeit	0,00	0,00	0,00	0,00	0,00	0,00
9	- Auszahlungen für Baumaßnahmen	0,00	0,00	0,00	0,00	0,00	0,00
10	- Auszahlungen von aktivierb. Zuwendungen für Investitionen Dritter	0,00	0,00	0,00	0,00	0,00	0,00
11	- Ausz. für den Erwerb von immateriellen Vermögensgegenst.	0,00	0,00	0,00	0,00	0,00	0,00
12	- Ausz. für den Erwerb von Grundst., grundstücksgl. Rechten u. Gebäuden	0,00	0,00	0,00	0,00	0,00	0,00
13	- Ausz. für den Erw. von übr. Sachanlageverm.	0,00	0,00	0,00	0,00	0,00	0,00
14	- Auszahlungen für den Erw. von Finanzanlageverm.	0,00	0,00	0,00	0,00	0,00	0,00
15	- Sonstige Auszahlungen aus Investitionstätigkeit	0,00	0,00	0,00	0,00	0,00	0,00
16	= Summe der Auszahlungen aus Investitionstätigkeit	0,00	0,00	0,00	0,00	0,00	0,00
17	= Saldo aus der Investitionstätigkeit	0,00	0,00	0,00	0,00	0,00	0,00

Haushaltsplan 2019 der Gemeinde Hoppegarten

Teilergebnishaushalt Produktbereich 52 Bauen und Wohnen -in EUR-							
Gemeinde Hoppegarten							
Produktbereich 52		Bauen und Wohnen					
Nr.	Bezeichnung	vorläufiges Ergebnis 2017	Ansatz 2018	Ansatz 2019	Planung 2020	Planung 2021	Planung 2022
01	Steuern und ähnliche Abgaben	0	0	0	0	0	0
02	+ Zuwendungen und allgemeine Umlagen	0	0	0	0	0	0
03	+ Sonstige Transfererträge	0	0	0	0	0	0
04	+ Öffentlich-rechtliche Leistungsentgelte	11.874	8.000	12.400	32.500	32.500	32.500
05	+ Privatrechtliche Leistungsentgelte	0	0	0	0	0	0
06	+ Kostenerstattungen und Kostenumlagen	0	0	0	0	0	0
07	+ Sonstige ordentliche Erträge	279	0	0	0	0	0
08	+ Aktivierte Eigenleistung	0	0	0	0	0	0
09	+/- Bestandsveränderungen	0	0	0	0	0	0
10	= Erträge aus lfd. Verwaltungstätigkeit	12.153	8.000	12.400	32.500	32.500	32.500
11	- Personalaufwendungen	0	0	0	0	0	0
12	- Versorgungsaufwendungen	0	0	0	0	0	0
13	- Aufwendungen für Sach- und Dienstl.	0	0	0	0	0	0
14	- Abschreibungen	0	0	5.700	35.500	35.500	35.500
15	- Transferaufwendungen	0	0	0	0	0	0
16	- Sonstige ordentliche Aufwendungen	0	0	0	0	0	0
17	= Aufwendungen aus lfd. Verwaltungstät.	0	0	5.700	35.500	35.500	35.500
18	= Erg. der lfd. Verwaltungstät. (10-17)	12.153	8.000	6.700	-3.000	-3.000	-3.000
19	+ Zinsen und sonstige Finanzerträge	0	0	0	0	0	0
20	- Zinsen und sonstige Finanzaufwendungen	0	0	0	0	0	0
21	= Finanzergebnis (19-20)	0	0	0	0	0	0
22	= Ordentliches Jahresergebnis (18 + 21)	12.153	8.000	6.700	-3.000	-3.000	-3.000
23	+ außerordentliche Erträge	0	0	0	0	0	0
24	- außerordentliche Aufwendungen	0	0	0	0	0	0
25	= außerordentliches Jahresergebnis	0	0	0	0	0	0
26	= Ergebnis vor Berücksichtigung der int. Leistungsbez. (22+25)	12.153	8.000	6.700	-3.000	-3.000	-3.000
27	+ Ertr. aus int. Leistungsbeziehungen	0	0	0	0	0	0
28	- Aufw. aus internen Leistungsbez.	0	0	0	0	0	0
29	= Gesamtergebnis des Teilhaushalts	12.153	8.000	6.700	-3.000	-3.000	-3.000
	Nachrichtlich:						
30	nicht zahlungswirksame Erträge	0	0	4.400	24.500	24.500	24.500
31	nicht zahlungswirksame Aufwendungen	0	0	5.700	35.500	35.500	35.500

Haushaltsplan 2019 der Gemeinde Hoppegarten

Teilfinanzhaushalt Produktbereich 52 Bauen und Wohnen -in EUR-							
Gemeinde Hoppegarten							
Nr.	Bezeichnung	vorläufiges Ergebnis 2017	Ansatz 2018	Ansatz 2019	Planung 2020	Planung 2021	Planung 2022
1	+ Einzahlungen aus Investitionszuwendungen	0,00	204.000,00	150.000,00	0,00	0,00	0,00
2	+ Einzahlg. aus Beiträgen und ähnlichen Entgelten	0,00	0,00	0,00	0,00	0,00	0,00
3	+ Einzahlg. aus der Veräußerung von imm. Vermg.	0,00	0,00	0,00	0,00	0,00	0,00
4	+ Einzahlg. aus der Veräuß. v. Grundst., grundst.gl. Rechten u. Gebäuden	0,00	0,00	0,00	0,00	0,00	0,00
5	+ Einzahlg. aus der Veräußerung von übrigem Sachanlagevermögen	0,00	0,00	0,00	0,00	0,00	0,00
6	+ Einzahlg. aus der Veräußerung von Finanzanlagevermögen	0,00	0,00	0,00	0,00	0,00	0,00
7	+ sonstige Einzahlungen aus Investitionstätigkeit	0,00	0,00	0,00	0,00	0,00	0,00
8	= Summe Einzahlungen aus Investitionstätigkeit	0,00	204.000,00	150.000,00	0,00	0,00	0,00
9	- Auszahlungen für Baumaßnahmen	350.266,81	793.300,00	231.300,00	0,00	0,00	0,00
10	- Auszahlungen von aktivierb. Zuwendungen für Investitionen Dritter	0,00	0,00	0,00	0,00	0,00	0,00
11	- Ausz. für den Erwerb von immateriellen Vermögensgegenst.	0,00	0,00	0,00	0,00	0,00	0,00
12	- Ausz. für den Erwerb von Grundst., grundstücksgl. Rechten u. Gebäuden	0,00	0,00	0,00	0,00	0,00	0,00
13	- Ausz. für den Erw. von übr. Sachanlageverm.	0,00	0,00	0,00	0,00	0,00	0,00
14	- Auszahlungen für den Erw. von Finanzanlageverm.	0,00	0,00	0,00	0,00	0,00	0,00
15	- Sonstige Auszahlungen aus Investitionstätigkeit	0,00	0,00	0,00	0,00	0,00	0,00
16	= Summe der Auszahlungen aus Investitionstätigkeit	350.266,81	793.300,00	231.300,00	0,00	0,00	0,00
17	= Saldo aus der Investitionstätigkeit	-350.266,81	-589.300,00	-81.300,00	0,00	0,00	0,00

Haushaltsplan 2019 der Gemeinde Hoppegarten

Produktbeschreibung Produkt 52101 Allgemeine Aufgaben der BauO	
Gemeinde Hoppegarten	
Produktbereich	52 Bauen und Wohnen
Produktgruppe	521 Bau- und Grundstücksordnung
Produkt	52101 Allgemeine Aufgaben der BauO
Produktinformation	
Produktbeschreibung	Aufgaben der Bauordnung, Beteiligung der Gemeinde am Baugenehmigungsverfahren, Aufgabenwahrnehmung als Sonderordnungsbehörde gemäß BauO
Produktziele	Wahrung der bauordnungs und bauplanerischen Bestimmungen, geordnete städtebauliche Entwicklung, Schaffung funktionaler städtebaulicher Strukturen
Leistungsumfang	Betreuung von Baumaßnahmen der Gemeinde in diesem Gebiet Kita, Spielplatz, Aufgaben als Sonderordnungsbehörde, Bearbeitung von Bauanträgen, Bauanzeigen, Vorbescheidsanträgen und Nutzungsänderungen, Verwaltung Sanierungsgebiet, Beratung der Bürger bei Bauvorhaben in B-Plangebieten, Abstimmung mit Planern in B-Plangebieten, Bearbeiten von genehmigungsfreien Bauvorhaben und deren Überprüfung, Zusammenarbeit mit dem Landkreis BOA bei Verstoß gegen baurechtliche Vorgaben, Abstimmung mit dem Landkreis bei Vorhaben nach § 35 BauGB
Pflichtaufgaben:	<input checked="" type="checkbox"/>
Rechtsbindungsgrad:	muss <input checked="" type="checkbox"/> soll <input type="checkbox"/> kann <input type="checkbox"/>
Freiwillige Aufgaben:	freiwillig <input type="checkbox"/>
Zielgruppen	Bauherren, Unternehmer, Bürger/-rinnen, Eigentümer, Kreisverwaltung
Zugeordnete Kostenstellen	5210100 Bauanträge, Sonderordnungsbehörde (nicht benutzen)
	5210101 Bauanträge, Sonderordnungsbehörde
	5210102 Verwaltung SEW Hönow

Haushaltsplan 2019 der Gemeinde Hoppegarten

Teilergebnishaushalt Produkt 52101 Allgemeine Aufgaben der BauO -in EUR-							
Gemeinde Hoppegarten							
Produktbereich	52	Bauen und Wohnen					
Produktgruppe	521	Bau- und Grundstücksordnung					
Produkt	52101	Allgemeine Aufgaben der BauO					
Nr.	Bezeichnung	vorläufiges Ergebnis 2017	Ansatz 2018	Ansatz 2019	Planung 2020	Planung 2021	Planung 2022
01	Steuern und ähnliche Abgaben	0	0	0	0	0	0
02	+ Zuwendungen und allgemeine Umlagen	0	0	0	0	0	0
03	+ Sonstige Transfererträge	0	0	0	0	0	0
04	+ Öffentlich-rechtliche Leistungsentgelte	11.874	8.000	8.000	8.000	8.000	8.000
05	+ Privatrechtliche Leistungsentgelte	0	0	0	0	0	0
06	+ Kostenerstattungen und Kostenumlagen	0	0	0	0	0	0
07	+ Sonstige ordentliche Erträge	279	0	0	0	0	0
08	+ Aktivierte Eigenleistung	0	0	0	0	0	0
09	+/- Bestandsveränderungen	0	0	0	0	0	0
10	= Erträge aus lfd. Verwaltungstätigkeit	12.153	8.000	8.000	8.000	8.000	8.000
11	- Personalaufwendungen	0	0	0	0	0	0
12	- Versorgungsaufwendungen	0	0	0	0	0	0
13	- Aufwendungen für Sach- und Dienstl.	0	0	0	0	0	0
14	- Abschreibungen	0	0	0	0	0	0
15	- Transferaufwendungen	0	0	0	0	0	0
16	- Sonstige ordentliche Aufwendungen	0	0	0	0	0	0
17	= Aufwendungen aus lfd. Verwaltungstät.	0	0	0	0	0	0
18	= Erg. der lfd. Verwaltungstät. (10-17)	12.153	8.000	8.000	8.000	8.000	8.000
19	+ Zinsen und sonstige Finanzerträge	0	0	0	0	0	0
20	- Zinsen und sonstige Finanzaufwendungen	0	0	0	0	0	0
21	= Finanzergebnis (19-20)	0	0	0	0	0	0
22	= Ordentliches Jahresergebnis (18 + 21)	12.153	8.000	8.000	8.000	8.000	8.000
23	+ außerordentliche Erträge	0	0	0	0	0	0
24	- außerordentliche Aufwendungen	0	0	0	0	0	0
25	= außerordentliches Jahresergebnis	0	0	0	0	0	0
26	= Ergebnis vor Berücksichtigung der int. Leistungsbez. (22+25)	12.153	8.000	8.000	8.000	8.000	8.000
27	+ Ertr. aus int. Leistungsbeziehungen	0	0	0	0	0	0
28	- Aufw. aus internen Leistungsbez.	0	0	0	0	0	0
29	= Gesamtergebnis des Teilhaushalts	12.153	8.000	8.000	8.000	8.000	8.000
	Nachrichtlich:						
30	nicht zahlungswirksame Erträge	0	0	0	0	0	0
31	nicht zahlungswirksame Aufwendungen	0	0	0	0	0	0

Haushaltsplan 2019 der Gemeinde Hoppegarten

Teilfinanzhaushalt Produkt 52101 Allgemeine Aufgaben der BauO -in EUR-							
Gemeinde Hoppegarten							
Nr.	Bezeichnung	vorläufiges Ergebnis 2017	Ansatz 2018	Ansatz 2019	Planung 2020	Planung 2021	Planung 2022
1	+ Einzahlungen aus Investitionszuwendungen	0,00	0,00	0,00	0,00	0,00	0,00
2	+ Einzahlg. aus Beiträgen und ähnlichen Entgelten	0,00	0,00	0,00	0,00	0,00	0,00
3	+ Einzahlg. aus der Veräußerung von imm. Vermg.	0,00	0,00	0,00	0,00	0,00	0,00
4	+ Einzahlg. aus der Veräuß. v. Grundst., grundst.gl. Rechten u. Gebäuden	0,00	0,00	0,00	0,00	0,00	0,00
5	+ Einzahlg. aus der Veräußerung von übrigem Sachanlagevermögen	0,00	0,00	0,00	0,00	0,00	0,00
6	+ Einzahlg. aus der Veräußerung von Finanzanlagevermögen	0,00	0,00	0,00	0,00	0,00	0,00
7	+ sonstige Einzahlungen aus Investitionstätigkeit	0,00	0,00	0,00	0,00	0,00	0,00
8	= Summe Einzahlungen aus Investitionstätigkeit	0,00	0,00	0,00	0,00	0,00	0,00
9	- Auszahlungen für Baumaßnahmen	0,00	0,00	0,00	0,00	0,00	0,00
10	- Auszahlungen von aktivierb. Zuwendungen für Investitionen Dritter	0,00	0,00	0,00	0,00	0,00	0,00
11	- Ausz. für den Erwerb von immateriellen Vermögensgegenst.	0,00	0,00	0,00	0,00	0,00	0,00
12	- Ausz. für den Erwerb von Grundst., grundstücksgl. Rechten u. Gebäuden	0,00	0,00	0,00	0,00	0,00	0,00
13	- Ausz. für den Erw. von übr. Sachanlageverm.	0,00	0,00	0,00	0,00	0,00	0,00
14	- Auszahlungen für den Erw. von Finanzanlageverm.	0,00	0,00	0,00	0,00	0,00	0,00
15	- Sonstige Auszahlungen aus Investitionstätigkeit	0,00	0,00	0,00	0,00	0,00	0,00
16	= Summe der Auszahlungen aus Investitionstätigkeit	0,00	0,00	0,00	0,00	0,00	0,00
17	= Saldo aus der Investitionstätigkeit	0,00	0,00	0,00	0,00	0,00	0,00

Haushaltsplan 2019 der Gemeinde Hoppegarten

Produktbeschreibung Produkt 52201 Wohnbauförderung Gemeinde Hoppegarten		
Produktbereich	52	Bauen und Wohnen
Produktgruppe	522	Wohnbauförderung
Produkt	52201	Wohnbauförderung
Produktinformation		
Pflichtaufgaben:	<input checked="" type="checkbox"/>	Freiwillige Aufgaben:
Rechtsbindungsgrad:	muss <input checked="" type="checkbox"/> soll <input type="checkbox"/> kann <input type="checkbox"/>	freiwillig <input type="checkbox"/>
Erläuterungen Nullprodukt, nur Kostenstelle		
Zugeordnete Kostenstellen	5220010	Wohnberechtigungsschein

Haushaltsplan 2019 der Gemeinde Hoppegarten

Teilergebnishaushalt Produkt 52201 Wohnbauförderung -in EUR-							
Gemeinde Hoppegarten							
Produktbereich	52	Bauen und Wohnen					
Produktgruppe	522	Wohnbauförderung					
Produkt	52201	Wohnbauförderung					
Nr.	Bezeichnung	vorläufiges Ergebnis 2017	Ansatz 2018	Ansatz 2019	Planung 2020	Planung 2021	Planung 2022
01	Steuern und ähnliche Abgaben	0	0	0	0	0	0
02	+ Zuwendungen und allgemeine Umlagen	0	0	0	0	0	0
03	+ Sonstige Transfererträge	0	0	0	0	0	0
04	+ Öffentlich-rechtliche Leistungsentgelte	0	0	0	0	0	0
05	+ Privatrechtliche Leistungsentgelte	0	0	0	0	0	0
06	+ Kostenerstattungen und Kostenumlagen	0	0	0	0	0	0
07	+ Sonstige ordentliche Erträge	0	0	0	0	0	0
08	+ Aktivierte Eigenleistung	0	0	0	0	0	0
09	+/- Bestandsveränderungen	0	0	0	0	0	0
10	= Erträge aus lfd. Verwaltungstätigkeit	0	0	0	0	0	0
11	- Personalaufwendungen	0	0	0	0	0	0
12	- Versorgungsaufwendungen	0	0	0	0	0	0
13	- Aufwendungen für Sach- und Dienstl.	0	0	0	0	0	0
14	- Abschreibungen	0	0	0	0	0	0
15	- Transferaufwendungen	0	0	0	0	0	0
16	- Sonstige ordentliche Aufwendungen	0	0	0	0	0	0
17	= Aufwendungen aus lfd. Verwaltungstät.	0	0	0	0	0	0
18	= Erg. der lfd. Verwaltungstät. (10-17)	0	0	0	0	0	0
19	+ Zinsen und sonstige Finanzerträge	0	0	0	0	0	0
20	- Zinsen und sonstige Finanzaufwendungen	0	0	0	0	0	0
21	= Finanzergebnis (19-20)	0	0	0	0	0	0
22	= Ordentliches Jahresergebnis (18 + 21)	0	0	0	0	0	0
23	+ außerordentliche Erträge	0	0	0	0	0	0
24	- außerordentliche Aufwendungen	0	0	0	0	0	0
25	= außerordentliches Jahresergebnis	0	0	0	0	0	0
26	= Ergebnis vor Berücksichtigung der int. Leistungsbez. (22+25)	0	0	0	0	0	0
27	+ Ertr. aus int. Leistungsbeziehungen	0	0	0	0	0	0
28	- Aufw. aus internen Leistungsbez.	0	0	0	0	0	0
29	= Gesamtergebnis des Teilhaushalts	0	0	0	0	0	0
	Nachrichtlich:						
30	nicht zahlungswirksame Erträge	0	0	0	0	0	0
31	nicht zahlungswirksame Aufwendungen	0	0	0	0	0	0

Haushaltsplan 2019 der Gemeinde Hoppegarten

Teilfinanzhaushalt Produkt 52201 Wohnbauförderung -in EUR-							
Gemeinde Hoppegarten							
Nr.	Bezeichnung	vorläufiges Ergebnis 2017	Ansatz 2018	Ansatz 2019	Planung 2020	Planung 2021	Planung 2022
1	+ Einzahlungen aus Investitionszuwendungen	0,00	0,00	0,00	0,00	0,00	0,00
2	+ Einzahlg. aus Beiträgen und ähnlichen Entgelten	0,00	0,00	0,00	0,00	0,00	0,00
3	+ Einzahlg. aus der Veräußerung von imm. Vermg.	0,00	0,00	0,00	0,00	0,00	0,00
4	+ Einzahlg. aus der Veräuß. v. Grundst., grundst.gl. Rechten u. Gebäuden	0,00	0,00	0,00	0,00	0,00	0,00
5	+ Einzahlg. aus der Veräußerung von übrigem Sachanlagevermögen	0,00	0,00	0,00	0,00	0,00	0,00
6	+ Einzahlg. aus der Veräußerung von Finanzanlagevermögen	0,00	0,00	0,00	0,00	0,00	0,00
7	+ sonstige Einzahlungen aus Investitionstätigkeit	0,00	0,00	0,00	0,00	0,00	0,00
8	= Summe Einzahlungen aus Investitionstätigkeit	0,00	0,00	0,00	0,00	0,00	0,00
9	- Auszahlungen für Baumaßnahmen	0,00	0,00	0,00	0,00	0,00	0,00
10	- Auszahlungen von aktivierb. Zuwendungen für Investitionen Dritter	0,00	0,00	0,00	0,00	0,00	0,00
11	- Ausz. für den Erwerb von immateriellen Vermögensgegenst.	0,00	0,00	0,00	0,00	0,00	0,00
12	- Ausz. für den Erwerb von Grundst., grundstücksgl. Rechten u. Gebäuden	0,00	0,00	0,00	0,00	0,00	0,00
13	- Ausz. für den Erw. von übr. Sachanlageverm.	0,00	0,00	0,00	0,00	0,00	0,00
14	- Auszahlungen für den Erw. von Finanzanlageverm.	0,00	0,00	0,00	0,00	0,00	0,00
15	- Sonstige Auszahlungen aus Investitionstätigkeit	0,00	0,00	0,00	0,00	0,00	0,00
16	= Summe der Auszahlungen aus Investitionstätigkeit	0,00	0,00	0,00	0,00	0,00	0,00
17	= Saldo aus der Investitionstätigkeit	0,00	0,00	0,00	0,00	0,00	0,00

Haushaltsplan 2019 der Gemeinde Hoppegarten

Produktbeschreibung Produkt 52301 Denkmalschutz und -pflege	
Gemeinde Hoppegarten	
Produktbereich	52 Bauen und Wohnen
Produktgruppe	523 Denkmalschutz und -pflege
Produkt	52301 Denkmalschutz und -pflege
Produktinformation	
Produktbeschreibung	Mitwirkung bei Unterschutzstellungsverfahren
Produktziele	Erhaltung von Denkmälern
Leistungsumfang	Zusammenarbeit mit dem Landkreis als untere Denkmalbehörde, Beratung der Bürger (besonders zu den Denkmalsbereichssatzungen der Gemeinde), Kontrolle der Einhaltung der Satzungen, Beurteilungen auf Einhaltung des Denkmalschutzes bei Bauanträgen
Pflichtaufgaben:	<input checked="" type="checkbox"/>
Rechtsbindungsgrad:	muss <input checked="" type="checkbox"/> soll <input type="checkbox"/> kann <input type="checkbox"/>
Zielgruppen	Gemeinde
Zugeordnete Kostenstellen	5230010 Denkmalschutz/Pflege
Freiwillige Aufgaben:	freiwillig <input type="checkbox"/>

Haushaltsplan 2019 der Gemeinde Hoppegarten

Teilergebnishaushalt Produkt 52301 Denkmalschutz und -pflege -in EUR-							
Gemeinde Hoppegarten							
Produktbereich	52	Bauen und Wohnen					
Produktgruppe	523	Denkmalschutz und -pflege					
Produkt	52301	Denkmalschutz und -pflege					
Nr.	Bezeichnung	vorläufiges Ergebnis 2017	Ansatz 2018	Ansatz 2019	Planung 2020	Planung 2021	Planung 2022
01	Steuern und ähnliche Abgaben	0	0	0	0	0	0
02	+ Zuwendungen und allgemeine Umlagen	0	0	0	0	0	0
03	+ Sonstige Transfererträge	0	0	0	0	0	0
04	+ Öffentlich-rechtliche Leistungsentgelte	0	0	4.400	24.500	24.500	24.500
05	+ Privatrechtliche Leistungsentgelte	0	0	0	0	0	0
06	+ Kostenerstattungen und Kostenumlagen	0	0	0	0	0	0
07	+ Sonstige ordentliche Erträge	0	0	0	0	0	0
08	+ Aktivierte Eigenleistung	0	0	0	0	0	0
09	+/- Bestandsveränderungen	0	0	0	0	0	0
10	= Erträge aus lfd. Verwaltungstätigkeit	0	0	4.400	24.500	24.500	24.500
11	- Personalaufwendungen	0	0	0	0	0	0
12	- Versorgungsaufwendungen	0	0	0	0	0	0
13	- Aufwendungen für Sach- und Dienstl.	0	0	0	0	0	0
14	- Abschreibungen	0	0	5.700	35.500	35.500	35.500
15	- Transferaufwendungen	0	0	0	0	0	0
16	- Sonstige ordentliche Aufwendungen	0	0	0	0	0	0
17	= Aufwendungen aus lfd. Verwaltungstät.	0	0	5.700	35.500	35.500	35.500
18	= Erg. der lfd. Verwaltungstät. (10-17)	0	0	-1.300	-11.000	-11.000	-11.000
19	+ Zinsen und sonstige Finanzerträge	0	0	0	0	0	0
20	- Zinsen und sonstige Finanzaufwendungen	0	0	0	0	0	0
21	= Finanzergebnis (19-20)	0	0	0	0	0	0
22	= Ordentliches Jahresergebnis (18 + 21)	0	0	-1.300	-11.000	-11.000	-11.000
23	+ außerordentliche Erträge	0	0	0	0	0	0
24	- außerordentliche Aufwendungen	0	0	0	0	0	0
25	= außerordentliches Jahresergebnis	0	0	0	0	0	0
26	= Ergebnis vor Berücksichtigung der int. Leistungsbez. (22+25)	0	0	-1.300	-11.000	-11.000	-11.000
27	+ Ertr. aus int. Leistungsbeziehungen	0	0	0	0	0	0
28	- Aufw. aus internen Leistungsbez.	0	0	0	0	0	0
29	= Gesamtergebnis des Teilhaushalts	0	0	-1.300	-11.000	-11.000	-11.000
	Nachrichtlich:						
30	nicht zahlungswirksame Erträge	0	0	4.400	24.500	24.500	24.500
31	nicht zahlungswirksame Aufwendungen	0	0	5.700	35.500	35.500	35.500

Haushaltsplan 2019 der Gemeinde Hoppegarten

Teilfinanzhaushalt Produkt 52301 Denkmalschutz und -pflege -in EUR-							
Gemeinde Hoppegarten							
Nr.	Bezeichnung	vorläufiges Ergebnis 2017	Ansatz 2018	Ansatz 2019	Planung 2020	Planung 2021	Planung 2022
1	+ Einzahlungen aus Investitionszuwendungen	0,00	204.000,00	150.000,00	0,00	0,00	0,00
2	+ Einzahlg. aus Beiträgen und ähnlichen Entgelten	0,00	0,00	0,00	0,00	0,00	0,00
3	+ Einzahlg. aus der Veräußerung von imm. Vermg.	0,00	0,00	0,00	0,00	0,00	0,00
4	+ Einzahlg. aus der Veräuß. v. Grundst., grundst.gl. Rechten u. Gebäuden	0,00	0,00	0,00	0,00	0,00	0,00
5	+ Einzahlg. aus der Veräußerung von übrigem Sachanlagevermögen	0,00	0,00	0,00	0,00	0,00	0,00
6	+ Einzahlg. aus der Veräußerung von Finanzanlagevermögen	0,00	0,00	0,00	0,00	0,00	0,00
7	+ sonstige Einzahlungen aus Investitionstätigkeit	0,00	0,00	0,00	0,00	0,00	0,00
8	= Summe Einzahlungen aus Investitionstätigkeit	0,00	204.000,00	150.000,00	0,00	0,00	0,00
9	- Auszahlungen für Baumaßnahmen	350.266,81	793.300,00	231.300,00	0,00	0,00	0,00
10	- Auszahlungen von aktivierb. Zuwendungen für Investitionen Dritter	0,00	0,00	0,00	0,00	0,00	0,00
11	- Ausz. für den Erwerb von immateriellen Vermögensgegenst.	0,00	0,00	0,00	0,00	0,00	0,00
12	- Ausz. für den Erwerb von Grundst., grundstücksgl. Rechten u. Gebäuden	0,00	0,00	0,00	0,00	0,00	0,00
13	- Ausz. für den Erw. von übr. Sachanlageverm.	0,00	0,00	0,00	0,00	0,00	0,00
14	- Auszahlungen für den Erw. von Finanzanlageverm.	0,00	0,00	0,00	0,00	0,00	0,00
15	- Sonstige Auszahlungen aus Investitionstätigkeit	0,00	0,00	0,00	0,00	0,00	0,00
16	= Summe der Auszahlungen aus Investitionstätigkeit	350.266,81	793.300,00	231.300,00	0,00	0,00	0,00
17	= Saldo aus der Investitionstätigkeit	-350.266,81	-589.300,00	-81.300,00	0,00	0,00	0,00

Haushaltsplan 2019 der Gemeinde Hoppegarten

Teilergebnishaushalt Produktbereich 53 Ver- und Entsorgung -in EUR-							
Gemeinde Hoppegarten							
Produktbereich 53		Ver- und Entsorgung					
Nr.	Bezeichnung	vorläufiges Ergebnis 2017	Ansatz 2018	Ansatz 2019	Planung 2020	Planung 2021	Planung 2022
01	Steuern und ähnliche Abgaben	0	0	0	0	0	0
02	+ Zuwendungen und allgemeine Umlagen	0	0	0	0	0	0
03	+ Sonstige Transfererträge	0	0	0	0	0	0
04	+ Öffentlich-rechtliche Leistungsentgelte	0	0	0	0	0	0
05	+ Privatrechtliche Leistungsentgelte	0	0	0	0	0	0
06	+ Kostenerstattungen und Kostenumlagen	0	0	0	0	0	0
07	+ Sonstige ordentliche Erträge	438.109	473.300	586.800	585.800	585.800	585.800
08	+ Aktivierte Eigenleistung	0	0	0	0	0	0
09	+/- Bestandsveränderungen	0	0	0	0	0	0
10	= Erträge aus lfd. Verwaltungstätigkeit	438.109	473.300	586.800	585.800	585.800	585.800
11	- Personalaufwendungen	0	0	0	0	0	0
12	- Versorgungsaufwendungen	0	0	0	0	0	0
13	- Aufwendungen für Sach- und Dienstl.	0	0	0	0	0	0
14	- Abschreibungen	0	0	0	0	0	0
15	- Transferaufwendungen	0	0	0	0	0	0
16	- Sonstige ordentliche Aufwendungen	0	0	0	0	0	0
17	= Aufwendungen aus lfd. Verwaltungstät.	0	0	0	0	0	0
18	= Erg. der lfd. Verwaltungstät. (10-17)	438.109	473.300	586.800	585.800	585.800	585.800
19	+ Zinsen und sonstige Finanzerträge	0	0	0	0	0	0
20	- Zinsen und sonstige Finanzaufwendungen	0	0	0	0	0	0
21	= Finanzergebnis (19-20)	0	0	0	0	0	0
22	= Ordentliches Jahresergebnis (18 + 21)	438.109	473.300	586.800	585.800	585.800	585.800
23	+ außerordentliche Erträge	0	0	0	0	0	0
24	- außerordentliche Aufwendungen	0	0	0	0	0	0
25	= außerordentliches Jahresergebnis	0	0	0	0	0	0
26	= Ergebnis vor Berücksichtigung der int. Leistungsbez. (22+25)	438.109	473.300	586.800	585.800	585.800	585.800
27	+ Ertr. aus int. Leistungsbeziehungen	0	0	0	0	0	0
28	- Aufw. aus internen Leistungsbez.	0	0	0	0	0	0
29	= Gesamtergebnis des Teilhaushalts	438.109	473.300	586.800	585.800	585.800	585.800
	Nachrichtlich:						
30	nicht zahlungswirksame Erträge	0	0	0	0	0	0
31	nicht zahlungswirksame Aufwendungen	0	0	0	0	0	0

Haushaltsplan 2019 der Gemeinde Hoppegarten

Teilfinanzhaushalt Produktbereich 53 Ver- und Entsorgung -in EUR-							
Gemeinde Hoppegarten							
Nr.	Bezeichnung	vorläufiges Ergebnis 2017	Ansatz 2018	Ansatz 2019	Planung 2020	Planung 2021	Planung 2022
1	+ Einzahlungen aus Investitionszuwendungen	0,00	0,00	0,00	0,00	0,00	0,00
2	+ Einzahlg. aus Beiträgen und ähnlichen Entgelten	0,00	0,00	0,00	0,00	0,00	0,00
3	+ Einzahlg. aus der Veräußerung von imm. Vermg.	0,00	0,00	0,00	0,00	0,00	0,00
4	+ Einzahlg. aus der Veräuß. v. Grundst., grundst.gl. Rechten u. Gebäuden	0,00	0,00	0,00	0,00	0,00	0,00
5	+ Einzahlg. aus der Veräußerung von übrigem Sachanlagevermögen	0,00	0,00	0,00	0,00	0,00	0,00
6	+ Einzahlg. aus der Veräußerung von Finanzanlagevermögen	0,00	0,00	0,00	0,00	0,00	0,00
7	+ sonstige Einzahlungen aus Investitionstätigkeit	0,00	0,00	0,00	0,00	0,00	0,00
8	= Summe Einzahlungen aus Investitionstätigkeit	0,00	0,00	0,00	0,00	0,00	0,00
9	- Auszahlungen für Baumaßnahmen	0,00	0,00	0,00	0,00	0,00	0,00
10	- Auszahlungen von aktivierb. Zuwendungen für Investitionen Dritter	0,00	0,00	0,00	0,00	0,00	0,00
11	- Ausz. für den Erwerb von immateriellen Vermögensgegenst.	0,00	0,00	0,00	0,00	0,00	0,00
12	- Ausz. für den Erwerb von Grundst., grundstücksgl. Rechten u. Gebäuden	0,00	0,00	0,00	0,00	0,00	0,00
13	- Ausz. für den Erw. von übr. Sachanlageverm.	0,00	0,00	0,00	0,00	0,00	0,00
14	- Auszahlungen für den Erw. von Finanzanlageverm.	0,00	0,00	0,00	0,00	0,00	0,00
15	- Sonstige Auszahlungen aus Investitionstätigkeit	0,00	0,00	0,00	0,00	0,00	0,00
16	= Summe der Auszahlungen aus Investitionstätigkeit	0,00	0,00	0,00	0,00	0,00	0,00
17	= Saldo aus der Investitionstätigkeit	0,00	0,00	0,00	0,00	0,00	0,00

Haushaltsplan 2019 der Gemeinde Hoppegarten

Produktbeschreibung Produkt 53101 Elektrizitätsversorgung	
Gemeinde Hoppegarten	
Produktbereich	53 Ver- und Entsorgung
Produktgruppe	531 Elektrizitätsversorgung
Produkt	53101 Elektrizitätsversorgung
Produktinformation	
Produktbeschreibung	Erhalt der Konzessionsentgelte
Produktziele	Beitrag zum Haushaltsausgleich
Leistungsumfang	Vergabe von Konzessionen für Strom, Abschluss und Aktualisierung der Verträge, Prüfung der Entgeltabrechnungen,
Pflichtaufgaben:	<input type="checkbox"/>
Rechtsbindungsgrad:	muss <input type="checkbox"/> soll <input type="checkbox"/> kann <input type="checkbox"/>
Freiwillige Aufgaben:	freiwillig <input type="checkbox"/>
Zielgruppen	Gemeinde
Erläuterungen	Nullprodukt, keine Kostenstelle
Zugeordnete Kostenstellen	5310010 Elektrizitätsversorgung

Haushaltsplan 2019 der Gemeinde Hoppegarten

Teilergebnishaushalt Produkt 53101 Elektrizitätsversorgung -in EUR-							
Gemeinde Hoppegarten							
Produktbereich	53	Ver- und Entsorgung					
Produktgruppe	531	Elektrizitätsversorgung					
Produkt	53101	Elektrizitätsversorgung					
Nr.	Bezeichnung	vorläufiges Ergebnis 2017	Ansatz 2018	Ansatz 2019	Planung 2020	Planung 2021	Planung 2022
01	Steuern und ähnliche Abgaben	0	0	0	0	0	0
02	+ Zuwendungen und allgemeine Umlagen	0	0	0	0	0	0
03	+ Sonstige Transfererträge	0	0	0	0	0	0
04	+ Öffentlich-rechtliche Leistungsentgelte	0	0	0	0	0	0
05	+ Privatrechtliche Leistungsentgelte	0	0	0	0	0	0
06	+ Kostenerstattungen und Kostenumlagen	0	0	0	0	0	0
07	+ Sonstige ordentliche Erträge	359.949	406.500	505.000	505.000	505.000	505.000
08	+ Aktivierte Eigenleistung	0	0	0	0	0	0
09	+/- Bestandsveränderungen	0	0	0	0	0	0
10	= Erträge aus lfd. Verwaltungstätigkeit	359.949	406.500	505.000	505.000	505.000	505.000
11	- Personalaufwendungen	0	0	0	0	0	0
12	- Versorgungsaufwendungen	0	0	0	0	0	0
13	- Aufwendungen für Sach- und Dienstl.	0	0	0	0	0	0
14	- Abschreibungen	0	0	0	0	0	0
15	- Transferaufwendungen	0	0	0	0	0	0
16	- Sonstige ordentliche Aufwendungen	0	0	0	0	0	0
17	= Aufwendungen aus lfd. Verwaltungstät.	0	0	0	0	0	0
18	= Erg. der lfd. Verwaltungstät. (10-17)	359.949	406.500	505.000	505.000	505.000	505.000
19	+ Zinsen und sonstige Finanzerträge	0	0	0	0	0	0
20	- Zinsen und sonstige Finanzaufwendungen	0	0	0	0	0	0
21	= Finanzergebnis (19-20)	0	0	0	0	0	0
22	= Ordentliches Jahresergebnis (18 + 21)	359.949	406.500	505.000	505.000	505.000	505.000
23	+ außerordentliche Erträge	0	0	0	0	0	0
24	- außerordentliche Aufwendungen	0	0	0	0	0	0
25	= außerordentliches Jahresergebnis	0	0	0	0	0	0
26	= Ergebnis vor Berücksichtigung der int. Leistungsbez. (22+25)	359.949	406.500	505.000	505.000	505.000	505.000
27	+ Ertr. aus int. Leistungsbeziehungen	0	0	0	0	0	0
28	- Aufw. aus internen Leistungsbez.	0	0	0	0	0	0
29	= Gesamtergebnis des Teilhaushalts	359.949	406.500	505.000	505.000	505.000	505.000
	Nachrichtlich:						
30	nicht zahlungswirksame Erträge	0	0	0	0	0	0
31	nicht zahlungswirksame Aufwendungen	0	0	0	0	0	0

Haushaltsplan 2019 der Gemeinde Hoppegarten

Teilfinanzhaushalt Produkt 53101 Elektrizitätsversorgung -in EUR-							
Gemeinde Hoppegarten							
Nr.	Bezeichnung	vorläufiges Ergebnis 2017	Ansatz 2018	Ansatz 2019	Planung 2020	Planung 2021	Planung 2022
1	+ Einzahlungen aus Investitionszuwendungen	0,00	0,00	0,00	0,00	0,00	0,00
2	+ Einzahlg. aus Beiträgen und ähnlichen Entgelten	0,00	0,00	0,00	0,00	0,00	0,00
3	+ Einzahlg. aus der Veräußerung von imm. Vermg.	0,00	0,00	0,00	0,00	0,00	0,00
4	+ Einzahlg. aus der Veräuß. v. Grundst., grundst.gl. Rechten u. Gebäuden	0,00	0,00	0,00	0,00	0,00	0,00
5	+ Einzahlg. aus der Veräußerung von übrigem Sachanlagevermögen	0,00	0,00	0,00	0,00	0,00	0,00
6	+ Einzahlg. aus der Veräußerung von Finanzanlagevermögen	0,00	0,00	0,00	0,00	0,00	0,00
7	+ sonstige Einzahlungen aus Investitionstätigkeit	0,00	0,00	0,00	0,00	0,00	0,00
8	= Summe Einzahlungen aus Investitionstätigkeit	0,00	0,00	0,00	0,00	0,00	0,00
9	- Auszahlungen für Baumaßnahmen	0,00	0,00	0,00	0,00	0,00	0,00
10	- Auszahlungen von aktivierb. Zuwendungen für Investitionen Dritter	0,00	0,00	0,00	0,00	0,00	0,00
11	- Ausz. für den Erwerb von immateriellen Vermögensgegenst.	0,00	0,00	0,00	0,00	0,00	0,00
12	- Ausz. für den Erwerb von Grundst., grundstücksgl. Rechten u. Gebäuden	0,00	0,00	0,00	0,00	0,00	0,00
13	- Ausz. für den Erw. von übr. Sachanlageverm.	0,00	0,00	0,00	0,00	0,00	0,00
14	- Auszahlungen für den Erw. von Finanzanlageverm.	0,00	0,00	0,00	0,00	0,00	0,00
15	- Sonstige Auszahlungen aus Investitionstätigkeit	0,00	0,00	0,00	0,00	0,00	0,00
16	= Summe der Auszahlungen aus Investitionstätigkeit	0,00	0,00	0,00	0,00	0,00	0,00
17	= Saldo aus der Investitionstätigkeit	0,00	0,00	0,00	0,00	0,00	0,00

Haushaltsplan 2019 der Gemeinde Hoppegarten

Produktbeschreibung Produkt 53201 Gasversorgung	
Gemeinde Hoppegarten	
Produktbereich	53 Ver- und Entsorgung
Produktgruppe	532 Gasversorgung
Produkt	53201 Gasversorgung
Produktinformation	
Produktbeschreibung	Erhalt der Konzessionsentgelte
Produktziele	Beitrag zum Haushaltsausgleich
Leistungsumfang	Vergabe von Konzessionen für Gas, Abschluss und Aktualisierung der Verträge, Prüfung der Entgeltabrechnungen
Pflichtaufgaben:	<input type="checkbox"/>
Rechtsbindungsgrad:	muss <input type="checkbox"/> soll <input type="checkbox"/> kann <input type="checkbox"/>
Freiwillige Aufgaben:	freiwillig <input type="checkbox"/>
Zielgruppen	Gemeinde
Erläuterungen	Nullprodukt, nur Kostenstelle
Zugeordnete Kostenstellen	5320010 Gasversorgung

Haushaltsplan 2019 der Gemeinde Hoppegarten

Teilergebnishaushalt Produkt 53201 Gasversorgung -in EUR-							
Gemeinde Hoppegarten							
Produktbereich	53	Ver- und Entsorgung					
Produktgruppe	532	Gasversorgung					
Produkt	53201	Gasversorgung					
Nr.	Bezeichnung	vorläufiges Ergebnis 2017	Ansatz 2018	Ansatz 2019	Planung 2020	Planung 2021	Planung 2022
01	Steuern und ähnliche Abgaben	0	0	0	0	0	0
02	+ Zuwendungen und allgemeine Umlagen	0	0	0	0	0	0
03	+ Sonstige Transfererträge	0	0	0	0	0	0
04	+ Öffentlich-rechtliche Leistungsentgelte	0	0	0	0	0	0
05	+ Privatrechtliche Leistungsentgelte	0	0	0	0	0	0
06	+ Kostenerstattungen und Kostenumlagen	0	0	0	0	0	0
07	+ Sonstige ordentliche Erträge	57.335	46.000	61.000	60.000	60.000	60.000
08	+ Aktivierte Eigenleistung	0	0	0	0	0	0
09	+/- Bestandsveränderungen	0	0	0	0	0	0
10	= Erträge aus lfd. Verwaltungstätigkeit	57.335	46.000	61.000	60.000	60.000	60.000
11	- Personalaufwendungen	0	0	0	0	0	0
12	- Versorgungsaufwendungen	0	0	0	0	0	0
13	- Aufwendungen für Sach- und Dienstl.	0	0	0	0	0	0
14	- Abschreibungen	0	0	0	0	0	0
15	- Transferaufwendungen	0	0	0	0	0	0
16	- Sonstige ordentliche Aufwendungen	0	0	0	0	0	0
17	= Aufwendungen aus lfd. Verwaltungstät.	0	0	0	0	0	0
18	= Erg. der lfd. Verwaltungstät. (10-17)	57.335	46.000	61.000	60.000	60.000	60.000
19	+ Zinsen und sonstige Finanzerträge	0	0	0	0	0	0
20	- Zinsen und sonstige Finanzaufwendungen	0	0	0	0	0	0
21	= Finanzergebnis (19-20)	0	0	0	0	0	0
22	= Ordentliches Jahresergebnis (18 + 21)	57.335	46.000	61.000	60.000	60.000	60.000
23	+ außerordentliche Erträge	0	0	0	0	0	0
24	- außerordentliche Aufwendungen	0	0	0	0	0	0
25	= außerordentliches Jahresergebnis	0	0	0	0	0	0
26	= Ergebnis vor Berücksichtigung der int. Leistungsbez. (22+25)	57.335	46.000	61.000	60.000	60.000	60.000
27	+ Ertr. aus int. Leistungsbeziehungen	0	0	0	0	0	0
28	- Aufw. aus internen Leistungsbez.	0	0	0	0	0	0
29	= Gesamtergebnis des Teilhaushalts	57.335	46.000	61.000	60.000	60.000	60.000
	Nachrichtlich:						
30	nicht zahlungswirksame Erträge	0	0	0	0	0	0
31	nicht zahlungswirksame Aufwendungen	0	0	0	0	0	0

Haushaltsplan 2019 der Gemeinde Hoppegarten

Teilfinanzhaushalt Produkt 53201 Gasversorgung -in EUR-							
Gemeinde Hoppegarten							
Nr.	Bezeichnung	vorläufiges Ergebnis 2017	Ansatz 2018	Ansatz 2019	Planung 2020	Planung 2021	Planung 2022
1	+ Einzahlungen aus Investitionszuwendungen	0,00	0,00	0,00	0,00	0,00	0,00
2	+ Einzahlg. aus Beiträgen und ähnlichen Entgelten	0,00	0,00	0,00	0,00	0,00	0,00
3	+ Einzahlg. aus der Veräußerung von imm. Vermg.	0,00	0,00	0,00	0,00	0,00	0,00
4	+ Einzahlg. aus der Veräuß. v. Grundst., grundst.gl. Rechten u. Gebäuden	0,00	0,00	0,00	0,00	0,00	0,00
5	+ Einzahlg. aus der Veräußerung von übrigem Sachanlagevermögen	0,00	0,00	0,00	0,00	0,00	0,00
6	+ Einzahlg. aus der Veräußerung von Finanzanlagevermögen	0,00	0,00	0,00	0,00	0,00	0,00
7	+ sonstige Einzahlungen aus Investitionstätigkeit	0,00	0,00	0,00	0,00	0,00	0,00
8	= Summe Einzahlungen aus Investitionstätigkeit	0,00	0,00	0,00	0,00	0,00	0,00
9	- Auszahlungen für Baumaßnahmen	0,00	0,00	0,00	0,00	0,00	0,00
10	- Auszahlungen von aktivierb. Zuwendungen für Investitionen Dritter	0,00	0,00	0,00	0,00	0,00	0,00
11	- Ausz. für den Erwerb von immateriellen Vermögensgegenst.	0,00	0,00	0,00	0,00	0,00	0,00
12	- Ausz. für den Erwerb von Grundst., grundstücksgl. Rechten u. Gebäuden	0,00	0,00	0,00	0,00	0,00	0,00
13	- Ausz. für den Erw. von übr. Sachanlageverm.	0,00	0,00	0,00	0,00	0,00	0,00
14	- Auszahlungen für den Erw. von Finanzanlageverm.	0,00	0,00	0,00	0,00	0,00	0,00
15	- Sonstige Auszahlungen aus Investitionstätigkeit	0,00	0,00	0,00	0,00	0,00	0,00
16	= Summe der Auszahlungen aus Investitionstätigkeit	0,00	0,00	0,00	0,00	0,00	0,00
17	= Saldo aus der Investitionstätigkeit	0,00	0,00	0,00	0,00	0,00	0,00

Haushaltsplan 2019 der Gemeinde Hoppegarten

Produktbeschreibung Produkt 53301 Wasserversorgung		
Gemeinde Hoppegarten		
Produktbereich	53	Ver- und Entsorgung
Produktgruppe	533	Fernwärme
Produkt	53301	Wasserversorgung
Produktinformation		
Pflichtaufgaben:	<input type="checkbox"/>	Freiwillige Aufgaben:
Rechtsbindungsgrad:	muss <input type="checkbox"/> soll <input type="checkbox"/> kann <input type="checkbox"/>	freiwillig <input type="checkbox"/>
Zugeordnete Kostenstellen	5330010	Wasserversorgung

Haushaltsplan 2019 der Gemeinde Hoppegarten

Teilergebnishaushalt Produkt 53301 Wasserversorgung -in EUR-							
Gemeinde Hoppegarten							
Produktbereich	53	Ver- und Entsorgung					
Produktgruppe	533	Fernwärme					
Produkt	53301	Wasserversorgung					
Nr.	Bezeichnung	vorläufiges Ergebnis 2017	Ansatz 2018	Ansatz 2019	Planung 2020	Planung 2021	Planung 2022
01	Steuern und ähnliche Abgaben	0	0	0	0	0	0
02	+ Zuwendungen und allgemeine Umlagen	0	0	0	0	0	0
03	+ Sonstige Transfererträge	0	0	0	0	0	0
04	+ Öffentlich-rechtliche Leistungsentgelte	0	0	0	0	0	0
05	+ Privatrechtliche Leistungsentgelte	0	0	0	0	0	0
06	+ Kostenerstattungen und Kostenumlagen	0	0	0	0	0	0
07	+ Sonstige ordentliche Erträge	0	0	0	0	0	0
08	+ Aktivierte Eigenleistung	0	0	0	0	0	0
09	+/- Bestandsveränderungen	0	0	0	0	0	0
10	= Erträge aus lfd. Verwaltungstätigkeit	0	0	0	0	0	0
11	- Personalaufwendungen	0	0	0	0	0	0
12	- Versorgungsaufwendungen	0	0	0	0	0	0
13	- Aufwendungen für Sach- und Dienstl.	0	0	0	0	0	0
14	- Abschreibungen	0	0	0	0	0	0
15	- Transferaufwendungen	0	0	0	0	0	0
16	- Sonstige ordentliche Aufwendungen	0	0	0	0	0	0
17	= Aufwendungen aus lfd. Verwaltungstät.	0	0	0	0	0	0
18	= Erg. der lfd. Verwaltungstät. (10-17)	0	0	0	0	0	0
19	+ Zinsen und sonstige Finanzerträge	0	0	0	0	0	0
20	- Zinsen und sonstige Finanzaufwendungen	0	0	0	0	0	0
21	= Finanzergebnis (19-20)	0	0	0	0	0	0
22	= Ordentliches Jahresergebnis (18 + 21)	0	0	0	0	0	0
23	+ außerordentliche Erträge	0	0	0	0	0	0
24	- außerordentliche Aufwendungen	0	0	0	0	0	0
25	= außerordentliches Jahresergebnis	0	0	0	0	0	0
26	= Ergebnis vor Berücksichtigung der int. Leistungsbez. (22+25)	0	0	0	0	0	0
27	+ Ertr. aus int. Leistungsbeziehungen	0	0	0	0	0	0
28	- Aufw. aus internen Leistungsbez.	0	0	0	0	0	0
29	= Gesamtergebnis des Teilhaushalts	0	0	0	0	0	0
	Nachrichtlich:						
30	nicht zahlungswirksame Erträge	0	0	0	0	0	0
31	nicht zahlungswirksame Aufwendungen	0	0	0	0	0	0

Haushaltsplan 2019 der Gemeinde Hoppegarten

Teilfinanzhaushalt Produkt 53301 Wasserversorgung -in EUR-							
Gemeinde Hoppegarten							
Nr.	Bezeichnung	vorläufiges Ergebnis 2017	Ansatz 2018	Ansatz 2019	Planung 2020	Planung 2021	Planung 2022
1	+ Einzahlungen aus Investitionszuwendungen	0,00	0,00	0,00	0,00	0,00	0,00
2	+ Einzahlg. aus Beiträgen und ähnlichen Entgelten	0,00	0,00	0,00	0,00	0,00	0,00
3	+ Einzahlg. aus der Veräußerung von imm. Vermg.	0,00	0,00	0,00	0,00	0,00	0,00
4	+ Einzahlg. aus der Veräuß. v. Grundst., grundst.gl. Rechten u. Gebäuden	0,00	0,00	0,00	0,00	0,00	0,00
5	+ Einzahlg. aus der Veräußerung von übrigem Sachanlagevermögen	0,00	0,00	0,00	0,00	0,00	0,00
6	+ Einzahlg. aus der Veräußerung von Finanzanlagevermögen	0,00	0,00	0,00	0,00	0,00	0,00
7	+ sonstige Einzahlungen aus Investitionstätigkeit	0,00	0,00	0,00	0,00	0,00	0,00
8	= Summe Einzahlungen aus Investitionstätigkeit	0,00	0,00	0,00	0,00	0,00	0,00
9	- Auszahlungen für Baumaßnahmen	0,00	0,00	0,00	0,00	0,00	0,00
10	- Auszahlungen von aktivierb. Zuwendungen für Investitionen Dritter	0,00	0,00	0,00	0,00	0,00	0,00
11	- Ausz. für den Erwerb von immateriellen Vermögensgegenst.	0,00	0,00	0,00	0,00	0,00	0,00
12	- Ausz. für den Erwerb von Grundst., grundstücksgl. Rechten u. Gebäuden	0,00	0,00	0,00	0,00	0,00	0,00
13	- Ausz. für den Erw. von übr. Sachanlageverm.	0,00	0,00	0,00	0,00	0,00	0,00
14	- Auszahlungen für den Erw. von Finanzanlageverm.	0,00	0,00	0,00	0,00	0,00	0,00
15	- Sonstige Auszahlungen aus Investitionstätigkeit	0,00	0,00	0,00	0,00	0,00	0,00
16	= Summe der Auszahlungen aus Investitionstätigkeit	0,00	0,00	0,00	0,00	0,00	0,00
17	= Saldo aus der Investitionstätigkeit	0,00	0,00	0,00	0,00	0,00	0,00

Haushaltsplan 2019 der Gemeinde Hoppegarten

Produktbeschreibung Produkt 53401 Fernwärmeversorgung	
Gemeinde Hoppegarten	
Produktbereich	53 Ver- und Entsorgung
Produktgruppe	534 Fernwärmeversorgung
Produkt	53401 Fernwärmeversorgung
Produktinformation	
Produktbeschreibung	Erhalt der Konzessionsentgelte
Produktziele	Beitrag zum Haushaltsausgleich
Leistungsumfang	Vergabe von Konzessionen für Fernwärme, Abschluss und Aktualisierung der Verträge
Pflichtaufgaben:	<input type="checkbox"/>
Rechtsbindungsgrad:	muss <input type="checkbox"/> soll <input type="checkbox"/> kann <input type="checkbox"/>
Freiwillige Aufgaben:	freiwillig <input type="checkbox"/>
Zielgruppen	Gemeinde
Erläuterungen	Nullprodukt, nur Kostenstelle
Zugeordnete Kostenstellen	5340010 Fernwärmeversorgung

Haushaltsplan 2019 der Gemeinde Hoppegarten

Teilergebnishaushalt Produkt 53401 Fernwärmeversorgung -in EUR-							
Gemeinde Hoppegarten							
Produktbereich	53	Ver- und Entsorgung					
Produktgruppe	534	Fernwärmeversorgung					
Produkt	53401	Fernwärmeversorgung					
Nr.	Bezeichnung	vorläufiges Ergebnis 2017	Ansatz 2018	Ansatz 2019	Planung 2020	Planung 2021	Planung 2022
01	Steuern und ähnliche Abgaben	0	0	0	0	0	0
02	+ Zuwendungen und allgemeine Umlagen	0	0	0	0	0	0
03	+ Sonstige Transfererträge	0	0	0	0	0	0
04	+ Öffentlich-rechtliche Leistungsentgelte	0	0	0	0	0	0
05	+ Privatrechtliche Leistungsentgelte	0	0	0	0	0	0
06	+ Kostenerstattungen und Kostenumlagen	0	0	0	0	0	0
07	+ Sonstige ordentliche Erträge	20.825	20.800	20.800	20.800	20.800	20.800
08	+ Aktivierte Eigenleistung	0	0	0	0	0	0
09	+/- Bestandsveränderungen	0	0	0	0	0	0
10	= Erträge aus lfd. Verwaltungstätigkeit	20.825	20.800	20.800	20.800	20.800	20.800
11	- Personalaufwendungen	0	0	0	0	0	0
12	- Versorgungsaufwendungen	0	0	0	0	0	0
13	- Aufwendungen für Sach- und Dienstl.	0	0	0	0	0	0
14	- Abschreibungen	0	0	0	0	0	0
15	- Transferaufwendungen	0	0	0	0	0	0
16	- Sonstige ordentliche Aufwendungen	0	0	0	0	0	0
17	= Aufwendungen aus lfd. Verwaltungstät.	0	0	0	0	0	0
18	= Erg. der lfd. Verwaltungstät. (10-17)	20.825	20.800	20.800	20.800	20.800	20.800
19	+ Zinsen und sonstige Finanzerträge	0	0	0	0	0	0
20	- Zinsen und sonstige Finanzaufwendungen	0	0	0	0	0	0
21	= Finanzergebnis (19-20)	0	0	0	0	0	0
22	= Ordentliches Jahresergebnis (18 + 21)	20.825	20.800	20.800	20.800	20.800	20.800
23	+ außerordentliche Erträge	0	0	0	0	0	0
24	- außerordentliche Aufwendungen	0	0	0	0	0	0
25	= außerordentliches Jahresergebnis	0	0	0	0	0	0
26	= Ergebnis vor Berücksichtigung der int. Leistungsbez. (22+25)	20.825	20.800	20.800	20.800	20.800	20.800
27	+ Ertr. aus int. Leistungsbeziehungen	0	0	0	0	0	0
28	- Aufw. aus internen Leistungsbez.	0	0	0	0	0	0
29	= Gesamtergebnis des Teilhaushalts	20.825	20.800	20.800	20.800	20.800	20.800
	Nachrichtlich:						
30	nicht zahlungswirksame Erträge	0	0	0	0	0	0
31	nicht zahlungswirksame Aufwendungen	0	0	0	0	0	0

Haushaltsplan 2019 der Gemeinde Hoppegarten

Teilfinanzhaushalt Produkt 53401 Fernwärmeversorgung -in EUR-							
Gemeinde Hoppegarten							
Nr.	Bezeichnung	vorläufiges Ergebnis 2017	Ansatz 2018	Ansatz 2019	Planung 2020	Planung 2021	Planung 2022
1	+ Einzahlungen aus Investitionszuwendungen	0,00	0,00	0,00	0,00	0,00	0,00
2	+ Einzahlg. aus Beiträgen und ähnlichen Entgelten	0,00	0,00	0,00	0,00	0,00	0,00
3	+ Einzahlg. aus der Veräußerung von imm. Vermg.	0,00	0,00	0,00	0,00	0,00	0,00
4	+ Einzahlg. aus der Veräuß. v. Grundst., grundst.gl. Rechten u. Gebäuden	0,00	0,00	0,00	0,00	0,00	0,00
5	+ Einzahlg. aus der Veräußerung von übrigem Sachanlagevermögen	0,00	0,00	0,00	0,00	0,00	0,00
6	+ Einzahlg. aus der Veräußerung von Finanzanlagevermögen	0,00	0,00	0,00	0,00	0,00	0,00
7	+ sonstige Einzahlungen aus Investitionstätigkeit	0,00	0,00	0,00	0,00	0,00	0,00
8	= Summe Einzahlungen aus Investitionstätigkeit	0,00	0,00	0,00	0,00	0,00	0,00
9	- Auszahlungen für Baumaßnahmen	0,00	0,00	0,00	0,00	0,00	0,00
10	- Auszahlungen von aktivierb. Zuwendungen für Investitionen Dritter	0,00	0,00	0,00	0,00	0,00	0,00
11	- Ausz. für den Erwerb von immateriellen Vermögensgegenst.	0,00	0,00	0,00	0,00	0,00	0,00
12	- Ausz. für den Erwerb von Grundst., grundstücksgl. Rechten u. Gebäuden	0,00	0,00	0,00	0,00	0,00	0,00
13	- Ausz. für den Erw. von übr. Sachanlageverm.	0,00	0,00	0,00	0,00	0,00	0,00
14	- Auszahlungen für den Erw. von Finanzanlageverm.	0,00	0,00	0,00	0,00	0,00	0,00
15	- Sonstige Auszahlungen aus Investitionstätigkeit	0,00	0,00	0,00	0,00	0,00	0,00
16	= Summe der Auszahlungen aus Investitionstätigkeit	0,00	0,00	0,00	0,00	0,00	0,00
17	= Saldo aus der Investitionstätigkeit	0,00	0,00	0,00	0,00	0,00	0,00

Haushaltsplan 2019 der Gemeinde Hoppegarten

Teilergebnishaushalt Produktbereich 54 Verkehrsflächen und -anlagen, ÖPNV -in EUR-							
Gemeinde Hoppegarten							
Produktbereich 54		Verkehrsflächen und -anlagen, ÖPNV					
Nr.	Bezeichnung	vorläufiges Ergebnis 2017	Ansatz 2018	Ansatz 2019	Planung 2020	Planung 2021	Planung 2022
01	Steuern und ähnliche Abgaben	0	0	0	0	0	0
02	+ Zuwendungen und allgemeine Umlagen	0	0	0	0	0	0
03	+ Sonstige Transfererträge	24	0	0	0	0	0
04	+ Öffentlich-rechtliche Leistungsentgelte	232	1.198.000	1.469.000	1.469.000	1.469.000	1.469.000
05	+ Privatrechtliche Leistungsentgelte	2.428	0	0	0	0	0
06	+ Kostenerstattungen und Kostenumlagen	0	0	0	0	0	0
07	+ Sonstige ordentliche Erträge	44	521.900	521.900	521.900	521.900	521.900
08	+ Aktivierte Eigenleistung	0	0	0	0	0	0
09	+/- Bestandsveränderungen	0	0	0	0	0	0
10	= Erträge aus lfd. Verwaltungstätigkeit	2.729	1.719.900	1.990.900	1.990.900	1.990.900	1.990.900
11	- Personalaufwendungen	157.946	171.700	178.000	179.700	181.500	183.500
12	- Versorgungsaufwendungen	0	0	0	0	0	0
13	- Aufwendungen für Sach- und Dienstl.	1.451.557	1.890.800	1.601.800	1.550.100	1.550.100	1.550.100
14	- Abschreibungen	7	1.419.000	1.420.600	1.420.600	1.420.600	1.420.600
15	- Transferaufwendungen	0	0	0	0	0	0
16	- Sonstige ordentliche Aufwendungen	6.086	62.500	498.500	492.500	492.500	20.500
17	= Aufwendungen aus lfd. Verwaltungstät.	1.615.596	3.544.000	3.698.900	3.642.900	3.644.700	3.174.700
18	= Erg. der lfd. Verwaltungstät. (10-17)	-1.612.867	-1.824.100	-1.708.000	-1.652.000	-1.653.800	-1.183.800
19	+ Zinsen und sonstige Finanzerträge	0	0	0	0	0	0
20	- Zinsen und sonstige Finanzaufwendungen	0	0	0	0	0	0
21	= Finanzergebnis (19-20)	0	0	0	0	0	0
22	= Ordentliches Jahresergebnis (18 + 21)	-1.612.867	-1.824.100	-1.708.000	-1.652.000	-1.653.800	-1.183.800
23	+ außerordentliche Erträge	0	0	0	0	0	0
24	- außerordentliche Aufwendungen	0	0	0	0	0	0
25	= außerordentliches Jahresergebnis	0	0	0	0	0	0
26	= Ergebnis vor Berücksichtigung der int. Leistungsbez. (22+25)	-1.612.867	-1.824.100	-1.708.000	-1.652.000	-1.653.800	-1.183.800
27	+ Ertr. aus int. Leistungsbeziehungen	0	0	0	0	0	0
28	- Aufw. aus internen Leistungsbez.	0	0	0	0	0	0
29	= Gesamtergebnis des Teilhaushalts	-1.612.867	-1.824.100	-1.708.000	-1.652.000	-1.653.800	-1.183.800
	Nachrichtlich:						
30	nicht zahlungswirksame Erträge	44	1.710.900	1.710.900	1.710.900	1.710.900	1.710.900
31	nicht zahlungswirksame Aufwendungen	7	1.419.000	1.420.600	1.420.600	1.420.600	1.420.600

Haushaltsplan 2019 der Gemeinde Hoppegarten

Teilfinanzhaushalt Produktbereich 54 Verkehrsflächen und -anlagen, ÖPNV -in EUR-							
Gemeinde Hoppegarten							
Nr.	Bezeichnung	vorläufiges Ergebnis 2017	Ansatz 2018	Ansatz 2019	Planung 2020	Planung 2021	Planung 2022
1	+ Einzahlungen aus Investitionszuwendungen	0,00	357.000,00	318.000,00	269.000,00	0,00	0,00
2	+ Einzahlg. aus Beiträgen und ähnlichen Entgelten	30.211,67	0,00	0,00	0,00	0,00	0,00
3	+ Einzahlg. aus der Veräußerung von imm. Vermg.	0,00	0,00	0,00	0,00	0,00	0,00
4	+ Einzahlg. aus der Veräuß. v. Grundst., grundst.gl. Rechten u. Gebäuden	0,00	0,00	0,00	0,00	0,00	0,00
5	+ Einzahlg. aus der Veräußerung von übrigem Sachanlagevermögen	0,00	0,00	0,00	0,00	0,00	0,00
6	+ Einzahlg. aus der Veräußerung von Finanzanlagevermögen	0,00	0,00	0,00	0,00	0,00	0,00
7	+ sonstige Einzahlungen aus Investitionstätigkeit	0,00	0,00	0,00	0,00	0,00	0,00
8	= Summe Einzahlungen aus Investitionstätigkeit	30.211,67	357.000,00	318.000,00	269.000,00	0,00	0,00
9	- Auszahlungen für Baumaßnahmen	1.022.164,42	1.002.000,00	1.469.800,00	570.000,00	470.000,00	30.000,00
10	- Auszahlungen von aktivierb. Zuwendungen für Investitionen Dritter	0,00	0,00	0,00	0,00	0,00	0,00
11	- Ausz. für den Erwerb von immateriellen Vermögensgegenst.	0,00	0,00	5.000,00	0,00	0,00	0,00
12	- Ausz. für den Erwerb von Grundst., grundstücksgl. Rechten u. Gebäuden	0,00	0,00	0,00	0,00	0,00	0,00
13	- Ausz. für den Erw. von übr. Sachanlageverm.	0,00	20.000,00	16.000,00	5.000,00	5.000,00	5.000,00
14	- Auszahlungen für den Erw. von Finanzanlageverm.	0,00	0,00	0,00	0,00	0,00	0,00
15	- Sonstige Auszahlungen aus Investitionstätigkeit	0,00	0,00	0,00	0,00	0,00	0,00
16	= Summe der Auszahlungen aus Investitionstätigkeit	1.022.164,42	1.022.000,00	1.490.800,00	575.000,00	475.000,00	35.000,00
17	= Saldo aus der Investitionstätigkeit	-991.952,75	-665.000,00	-1.172.800,00	-306.000,00	-475.000,00	-35.000,00

Haushaltsplan 2019 der Gemeinde Hoppegarten

Produktbeschreibung Produkt 54101 Gemeindestraßen	
Gemeinde Hoppegarten	
Produktbereich	54 Verkehrsflächen und -anlagen, ÖPNV
Produktgruppe	541 Gemeindestraßen
Produkt	54101 Gemeindestraßen
Produktinformation	
Produktbeschreibung	Bau- und Unterhaltungsmaßnahmen an Gemeindestraßen, Wegen, Plätzen, Ingenieurbauwerken, Geh- und Radwegen
Produktziele	Erhalt und Verbesserung des Zustandes der Gemeindestraßen, Schaffung einer leistungsfähigen und sicheren Verkehrsinfrastruktur
Leistungsumfang	Neu-, Umbau, Erneuerung und Unterhaltung von Gemeindestraßen, Geh- und Radwegen (einschließlich Regenentwässerung), Lichtsignalanlagen, Verkehrszeichen, Markierungen, Mobiliar und Sondereinbauten wie Verkehrsinseln, Straßenbeleuchtung, Brückenbauwerke und Gewässerdurchlässe, Straßenentwässerung, Betreuung bei der Planung von Straßenbaumaßnahmen, Ausschreibung, Vergabe und Abrechnung der Maßnahmen (Beantragung und Abrechnung von Fördermitteln), Zuarbeit für die Berechnung und Erhebung von Beitragsbescheiden nach KAG, Abstimmung und Beratung der Bürger bei Straßenausbaumaßnahmen, Aufbruchgenehmigung für Versorgungsträger und Private, Genehmigung bei Grundstückszufahrten, Neubau von Grundstückszufahrten, Widmungs- und Endwidmungsverfahren bei Straßen, Führung des Straßenkatasters,
Pflichtaufgaben:	<input checked="" type="checkbox"/>
Rechtsbindungsgrad:	muss <input checked="" type="checkbox"/> soll <input type="checkbox"/> kann <input type="checkbox"/>
Freiwillige Aufgaben:	freiwillig <input type="checkbox"/>
Zielgruppen	Allgemeinheit
Zugeordnete Kostenstellen	5410101 Regenentwässerung 5410102 Straßenschilder 5410103 Straßenbeleuchtung 5410104 Verkehrssicherung 5410105 Straßenbegleitgrün 5410106 Straßen, Wege, Plätze

Haushaltsplan 2019 der Gemeinde Hoppegarten

Teilergebnishaushalt Produkt 54101 Gemeindestraßen -in EUR-							
Gemeinde Hoppegarten							
Produktbereich	54	Verkehrsflächen und -anlagen, ÖPNV					
Produktgruppe	541	Gemeindestraßen					
Produkt	54101	Gemeindestraßen					
Nr.	Bezeichnung	vorläufiges Ergebnis 2017	Ansatz 2018	Ansatz 2019	Planung 2020	Planung 2021	Planung 2022
01	Steuern und ähnliche Abgaben	0	0	0	0	0	0
02	+ Zuwendungen und allgemeine Umlagen	0	0	0	0	0	0
03	+ Sonstige Transfererträge	24	0	0	0	0	0
04	+ Öffentlich-rechtliche Leistungsentgelte	232	1.180.900	1.171.900	1.171.900	1.171.900	1.171.900
05	+ Privatrechtliche Leistungsentgelte	2.428	0	0	0	0	0
06	+ Kostenerstattungen und Kostenumlagen	0	0	0	0	0	0
07	+ Sonstige ordentliche Erträge	0	521.900	521.900	521.900	521.900	521.900
08	+ Aktivierte Eigenleistung	0	0	0	0	0	0
09	+/- Bestandsveränderungen	0	0	0	0	0	0
10	= Erträge aus lfd. Verwaltungstätigkeit	2.684	1.702.800	1.693.800	1.693.800	1.693.800	1.693.800
11	- Personalaufwendungen	157.946	171.700	178.000	179.700	181.500	183.500
12	- Versorgungsaufwendungen	0	0	0	0	0	0
13	- Aufwendungen für Sach- und Dienstl.	852.116	1.152.800	1.048.300	996.600	996.600	996.600
14	- Abschreibungen	0	1.360.200	1.360.200	1.360.200	1.360.200	1.360.200
15	- Transferaufwendungen	0	0	0	0	0	0
16	- Sonstige ordentliche Aufwendungen	1.741	52.200	19.500	16.500	16.500	16.500
17	= Aufwendungen aus lfd. Verwaltungstät.	1.011.803	2.736.900	2.606.000	2.553.000	2.554.800	2.556.800
18	= Erg. der lfd. Verwaltungstät. (10-17)	-1.009.119	-1.034.100	-912.200	-859.200	-861.000	-863.000
19	+ Zinsen und sonstige Finanzerträge	0	0	0	0	0	0
20	- Zinsen und sonstige Finanzaufwendungen	0	0	0	0	0	0
21	= Finanzergebnis (19-20)	0	0	0	0	0	0
22	= Ordentliches Jahresergebnis (18 + 21)	-1.009.119	-1.034.100	-912.200	-859.200	-861.000	-863.000
23	+ außerordentliche Erträge	0	0	0	0	0	0
24	- außerordentliche Aufwendungen	0	0	0	0	0	0
25	= außerordentliches Jahresergebnis	0	0	0	0	0	0
26	= Ergebnis vor Berücksichtigung der int. Leistungsbez. (22+25)	-1.009.119	-1.034.100	-912.200	-859.200	-861.000	-863.000
27	+ Ertr. aus int. Leistungsbeziehungen	0	0	0	0	0	0
28	- Aufw. aus internen Leistungsbez.	0	0	0	0	0	0
29	= Gesamtergebnis des Teilhaushalts	-1.009.119	-1.034.100	-912.200	-859.200	-861.000	-863.000
	Nachrichtlich:						
30	nicht zahlungswirksame Erträge	0	1.693.800	1.693.800	1.693.800	1.693.800	1.693.800
31	nicht zahlungswirksame Aufwendungen	0	1.360.200	1.360.200	1.360.200	1.360.200	1.360.200

Haushaltsplan 2019 der Gemeinde Hoppegarten

Teilfinanzhaushalt Produkt 54101 Gemeindestraßen -in EUR-							
Gemeinde Hoppegarten							
Nr.	Bezeichnung	vorläufiges Ergebnis 2017	Ansatz 2018	Ansatz 2019	Planung 2020	Planung 2021	Planung 2022
1	+ Einzahlungen aus Investitionszuwendungen	0,00	319.000,00	318.000,00	269.000,00	0,00	0,00
2	+ Einzahlg. aus Beiträgen und ähnlichen Entgelten	30.211,67	0,00	0,00	0,00	0,00	0,00
3	+ Einzahlg. aus der Veräußerung von imm. Vermg.	0,00	0,00	0,00	0,00	0,00	0,00
4	+ Einzahlg. aus der Veräuß. v. Grundst., grundst.gl. Rechten u. Gebäuden	0,00	0,00	0,00	0,00	0,00	0,00
5	+ Einzahlg. aus der Veräußerung von übrigem Sachanlagevermögen	0,00	0,00	0,00	0,00	0,00	0,00
6	+ Einzahlg. aus der Veräußerung von Finanzanlagevermögen	0,00	0,00	0,00	0,00	0,00	0,00
7	+ sonstige Einzahlungen aus Investitionstätigkeit	0,00	0,00	0,00	0,00	0,00	0,00
8	= Summe Einzahlungen aus Investitionstätigkeit	30.211,67	319.000,00	318.000,00	269.000,00	0,00	0,00
9	- Auszahlungen für Baumaßnahmen	1.022.164,42	877.000,00	1.427.800,00	570.000,00	470.000,00	30.000,00
10	- Auszahlungen von aktivierb. Zuwendungen für Investitionen Dritter	0,00	0,00	0,00	0,00	0,00	0,00
11	- Ausz. für den Erwerb von immateriellen Vermögensgegenst.	0,00	0,00	5.000,00	0,00	0,00	0,00
12	- Ausz. für den Erwerb von Grundst., grundstücksgl. Rechten u. Gebäuden	0,00	0,00	0,00	0,00	0,00	0,00
13	- Ausz. für den Erw. von übr. Sachanlageverm.	0,00	0,00	5.000,00	5.000,00	5.000,00	5.000,00
14	- Auszahlungen für den Erw. von Finanzanlageverm.	0,00	0,00	0,00	0,00	0,00	0,00
15	- Sonstige Auszahlungen aus Investitionstätigkeit	0,00	0,00	0,00	0,00	0,00	0,00
16	= Summe der Auszahlungen aus Investitionstätigkeit	1.022.164,42	877.000,00	1.437.800,00	575.000,00	475.000,00	35.000,00
17	= Saldo aus der Investitionstätigkeit	-991.952,75	-558.000,00	-1.119.800,00	-306.000,00	-475.000,00	-35.000,00

Haushaltsplan 2019 der Gemeinde Hoppegarten

Produktbeschreibung Produkt 54201 Kreisstraßen	
Gemeinde Hoppegarten	
Produktbereich	54 Verkehrsflächen und -anlagen, ÖPNV
Produktgruppe	542 Kreisstraßen
Produkt	54201 Kreisstraßen
Produktinformation	
Produktbeschreibung	Bau- und Unterhaltungsmaßnahmen an Kreisstraßen, Alle Maßnahmen an Ortsdurchfahrten und Ortsumgehungen im Zuge von Kreisstraßen entsprechend der gesetzlichen und/oder vertraglichen Regelungen
Produktziele	Alle Maßnahmen an Ortsdurchfahrten und Ortsumgehungen im Zuge von Kreisstraßen entsprechend der gesetzlichen und/oder vertraglichen Regelungen, Bau- und Unterhaltungsmaßnahmen an Kreisstraßen
Leistungsumfang	Unterhaltung der Bestandteile der Straße die in der Baulast der Gemeinde sind wie Gehweg und Straßenbeleuchtung, Zusammenarbeit beim Neubau von Kreisstraßen mit dem Landkreis
Pflichtaufgaben:	<input type="checkbox"/>
Rechtsbindungsgrad:	muss <input type="checkbox"/> soll <input type="checkbox"/> kann <input type="checkbox"/>
Freiwillige Aufgaben:	freiwillig <input type="checkbox"/>
Zielgruppen	Allgemeinheit
Zugeordnete Kostenstellen	5420010 Kreisstraßen

Haushaltsplan 2019 der Gemeinde Hoppegarten

Teilergebnishaushalt Produkt 54201 Kreisstraßen -in EUR-							
Gemeinde Hoppegarten							
Produktbereich	54	Verkehrsflächen und -anlagen, ÖPNV					
Produktgruppe	542	Kreisstraßen					
Produkt	54201	Kreisstraßen					
Nr.	Bezeichnung	vorläufiges Ergebnis 2017	Ansatz 2018	Ansatz 2019	Planung 2020	Planung 2021	Planung 2022
01	Steuern und ähnliche Abgaben	0	0	0	0	0	0
02	+ Zuwendungen und allgemeine Umlagen	0	0	0	0	0	0
03	+ Sonstige Transfererträge	0	0	0	0	0	0
04	+ Öffentlich-rechtliche Leistungsentgelte	0	0	0	0	0	0
05	+ Privatrechtliche Leistungsentgelte	0	0	0	0	0	0
06	+ Kostenerstattungen und Kostenumlagen	0	0	0	0	0	0
07	+ Sonstige ordentliche Erträge	0	0	0	0	0	0
08	+ Aktivierte Eigenleistung	0	0	0	0	0	0
09	+/- Bestandsveränderungen	0	0	0	0	0	0
10	= Erträge aus lfd. Verwaltungstätigkeit	0	0	0	0	0	0
11	- Personalaufwendungen	0	0	0	0	0	0
12	- Versorgungsaufwendungen	0	0	0	0	0	0
13	- Aufwendungen für Sach- und Dienstl.	0	0	0	0	0	0
14	- Abschreibungen	0	16.300	16.300	16.300	16.300	16.300
15	- Transferaufwendungen	0	0	0	0	0	0
16	- Sonstige ordentliche Aufwendungen	0	0	0	0	0	0
17	= Aufwendungen aus lfd. Verwaltungstät.	0	16.300	16.300	16.300	16.300	16.300
18	= Erg. der lfd. Verwaltungstät. (10-17)	0	-16.300	-16.300	-16.300	-16.300	-16.300
19	+ Zinsen und sonstige Finanzerträge	0	0	0	0	0	0
20	- Zinsen und sonstige Finanzaufwendungen	0	0	0	0	0	0
21	= Finanzergebnis (19-20)	0	0	0	0	0	0
22	= Ordentliches Jahresergebnis (18 + 21)	0	-16.300	-16.300	-16.300	-16.300	-16.300
23	+ außerordentliche Erträge	0	0	0	0	0	0
24	- außerordentliche Aufwendungen	0	0	0	0	0	0
25	= außerordentliches Jahresergebnis	0	0	0	0	0	0
26	= Ergebnis vor Berücksichtigung der int. Leistungsbez. (22+25)	0	-16.300	-16.300	-16.300	-16.300	-16.300
27	+ Ertr. aus int. Leistungsbeziehungen	0	0	0	0	0	0
28	- Aufw. aus internen Leistungsbez.	0	0	0	0	0	0
29	= Gesamtergebnis des Teilhaushalts	0	-16.300	-16.300	-16.300	-16.300	-16.300
	Nachrichtlich:						
30	nicht zahlungswirksame Erträge	0	0	0	0	0	0
31	nicht zahlungswirksame Aufwendungen	0	16.300	16.300	16.300	16.300	16.300

Haushaltsplan 2019 der Gemeinde Hoppegarten

Teilfinanzhaushalt Produkt 54201 Kreisstraßen -in EUR-							
Gemeinde Hoppegarten							
Nr.	Bezeichnung	vorläufiges Ergebnis 2017	Ansatz 2018	Ansatz 2019	Planung 2020	Planung 2021	Planung 2022
1	+ Einzahlungen aus Investitionszuwendungen	0,00	38.000,00	0,00	0,00	0,00	0,00
2	+ Einzahlg. aus Beiträgen und ähnlichen Entgelten	0,00	0,00	0,00	0,00	0,00	0,00
3	+ Einzahlg. aus der Veräußerung von imm. Vermg.	0,00	0,00	0,00	0,00	0,00	0,00
4	+ Einzahlg. aus der Veräuß. v. Grundst., grundst.gl. Rechten u. Gebäuden	0,00	0,00	0,00	0,00	0,00	0,00
5	+ Einzahlg. aus der Veräußerung von übrigem Sachanlagevermögen	0,00	0,00	0,00	0,00	0,00	0,00
6	+ Einzahlg. aus der Veräußerung von Finanzanlagevermögen	0,00	0,00	0,00	0,00	0,00	0,00
7	+ sonstige Einzahlungen aus Investitionstätigkeit	0,00	0,00	0,00	0,00	0,00	0,00
8	= Summe Einzahlungen aus Investitionstätigkeit	0,00	38.000,00	0,00	0,00	0,00	0,00
9	- Auszahlungen für Baumaßnahmen	0,00	0,00	0,00	0,00	0,00	0,00
10	- Auszahlungen von aktivierb. Zuwendungen für Investitionen Dritter	0,00	0,00	0,00	0,00	0,00	0,00
11	- Ausz. für den Erwerb von immateriellen Vermögensgegenst.	0,00	0,00	0,00	0,00	0,00	0,00
12	- Ausz. für den Erwerb von Grundst., grundstücksgl. Rechten u. Gebäuden	0,00	0,00	0,00	0,00	0,00	0,00
13	- Ausz. für den Erw. von übr. Sachanlageverm.	0,00	0,00	0,00	0,00	0,00	0,00
14	- Auszahlungen für den Erw. von Finanzanlageverm.	0,00	0,00	0,00	0,00	0,00	0,00
15	- Sonstige Auszahlungen aus Investitionstätigkeit	0,00	0,00	0,00	0,00	0,00	0,00
16	= Summe der Auszahlungen aus Investitionstätigkeit	0,00	0,00	0,00	0,00	0,00	0,00
17	= Saldo aus der Investitionstätigkeit	0,00	38.000,00	0,00	0,00	0,00	0,00

Haushaltsplan 2019 der Gemeinde Hoppegarten

Produktbeschreibung Produkt 54301 Landesstraßen	
Gemeinde Hoppegarten	
Produktbereich	54 Verkehrsflächen und -anlagen, ÖPNV
Produktgruppe	543 Landesstraßen
Produkt	54301 Landesstraßen
Produktinformation	
Produktbeschreibung	Bau- und Unterhaltungsmaßnahmen an Landesstraßen, Alle Maßnahmen an Ortsdurchfahrten und Ortsumgehungen im Zuge von Landesstraßen
Produktziele	Erhalt und Verbesserung der Straßenbestandteile für die die Gemeinde Baulastträger ist
Leistungsumfang	Unterhaltung der Geh- und Radwege und der Straßenbeleuchtung innerorts an den Straßen in der Straßenbaulast des Landes
Pflichtaufgaben:	<input type="checkbox"/>
Rechtsbindungsgrad:	muss <input type="checkbox"/> soll <input type="checkbox"/> kann <input type="checkbox"/>
Freiwillige Aufgaben:	freiwillig <input type="checkbox"/>
Zielgruppen	Allgemeinheit
Zugeordnete Kostenstellen	5430010 Landesstraßen

Haushaltsplan 2019 der Gemeinde Hoppegarten

Teilergebnishaushalt Produkt 54301 Landesstraßen -in EUR-							
Gemeinde Hoppegarten							
Produktbereich	54	Verkehrsflächen und -anlagen, ÖPNV					
Produktgruppe	543	Landesstraßen					
Produkt	54301	Landesstraßen					
Nr.	Bezeichnung	vorläufiges Ergebnis 2017	Ansatz 2018	Ansatz 2019	Planung 2020	Planung 2021	Planung 2022
01	Steuern und ähnliche Abgaben	0	0	0	0	0	0
02	+ Zuwendungen und allgemeine Umlagen	0	0	0	0	0	0
03	+ Sonstige Transfererträge	0	0	0	0	0	0
04	+ Öffentlich-rechtliche Leistungsentgelte	0	0	0	0	0	0
05	+ Privatrechtliche Leistungsentgelte	0	0	0	0	0	0
06	+ Kostenerstattungen und Kostenumlagen	0	0	0	0	0	0
07	+ Sonstige ordentliche Erträge	0	0	0	0	0	0
08	+ Aktivierte Eigenleistung	0	0	0	0	0	0
09	+/- Bestandsveränderungen	0	0	0	0	0	0
10	= Erträge aus lfd. Verwaltungstätigkeit	0	0	0	0	0	0
11	- Personalaufwendungen	0	0	0	0	0	0
12	- Versorgungsaufwendungen	0	0	0	0	0	0
13	- Aufwendungen für Sach- und Dienstl.	0	0	0	0	0	0
14	- Abschreibungen	0	28.100	28.100	28.100	28.100	28.100
15	- Transferaufwendungen	0	0	0	0	0	0
16	- Sonstige ordentliche Aufwendungen	0	0	0	0	0	0
17	= Aufwendungen aus lfd. Verwaltungstät.	0	28.100	28.100	28.100	28.100	28.100
18	= Erg. der lfd. Verwaltungstät. (10-17)	0	-28.100	-28.100	-28.100	-28.100	-28.100
19	+ Zinsen und sonstige Finanzerträge	0	0	0	0	0	0
20	- Zinsen und sonstige Finanzaufwendungen	0	0	0	0	0	0
21	= Finanzergebnis (19-20)	0	0	0	0	0	0
22	= Ordentliches Jahresergebnis (18 + 21)	0	-28.100	-28.100	-28.100	-28.100	-28.100
23	+ außerordentliche Erträge	0	0	0	0	0	0
24	- außerordentliche Aufwendungen	0	0	0	0	0	0
25	= außerordentliches Jahresergebnis	0	0	0	0	0	0
26	= Ergebnis vor Berücksichtigung der int. Leistungsbez. (22+25)	0	-28.100	-28.100	-28.100	-28.100	-28.100
27	+ Ertr. aus int. Leistungsbeziehungen	0	0	0	0	0	0
28	- Aufw. aus internen Leistungsbez.	0	0	0	0	0	0
29	= Gesamtergebnis des Teilhaushalts	0	-28.100	-28.100	-28.100	-28.100	-28.100
	Nachrichtlich:						
30	nicht zahlungswirksame Erträge	0	0	0	0	0	0
31	nicht zahlungswirksame Aufwendungen	0	28.100	28.100	28.100	28.100	28.100

Haushaltsplan 2019 der Gemeinde Hoppegarten

Teilfinanzhaushalt Produkt 54301 Landesstraßen -in EUR-							
Gemeinde Hoppegarten							
Nr.	Bezeichnung	vorläufiges Ergebnis 2017	Ansatz 2018	Ansatz 2019	Planung 2020	Planung 2021	Planung 2022
1	+ Einzahlungen aus Investitionszuwendungen	0,00	0,00	0,00	0,00	0,00	0,00
2	+ Einzahlg. aus Beiträgen und ähnlichen Entgelten	0,00	0,00	0,00	0,00	0,00	0,00
3	+ Einzahlg. aus der Veräußerung von imm. Vermg.	0,00	0,00	0,00	0,00	0,00	0,00
4	+ Einzahlg. aus der Veräuß. v. Grundst., grundst.gl. Rechten u. Gebäuden	0,00	0,00	0,00	0,00	0,00	0,00
5	+ Einzahlg. aus der Veräußerung von übrigem Sachanlagevermögen	0,00	0,00	0,00	0,00	0,00	0,00
6	+ Einzahlg. aus der Veräußerung von Finanzanlagevermögen	0,00	0,00	0,00	0,00	0,00	0,00
7	+ sonstige Einzahlungen aus Investitionstätigkeit	0,00	0,00	0,00	0,00	0,00	0,00
8	= Summe Einzahlungen aus Investitionstätigkeit	0,00	0,00	0,00	0,00	0,00	0,00
9	- Auszahlungen für Baumaßnahmen	0,00	100.000,00	0,00	0,00	0,00	0,00
10	- Auszahlungen von aktivierb. Zuwendungen für Investitionen Dritter	0,00	0,00	0,00	0,00	0,00	0,00
11	- Ausz. für den Erwerb von immateriellen Vermögensgegenst.	0,00	0,00	0,00	0,00	0,00	0,00
12	- Ausz. für den Erwerb von Grundst., grundstücksgl. Rechten u. Gebäuden	0,00	0,00	0,00	0,00	0,00	0,00
13	- Ausz. für den Erw. von übr. Sachanlageverm.	0,00	0,00	0,00	0,00	0,00	0,00
14	- Auszahlungen für den Erw. von Finanzanlageverm.	0,00	0,00	0,00	0,00	0,00	0,00
15	- Sonstige Auszahlungen aus Investitionstätigkeit	0,00	0,00	0,00	0,00	0,00	0,00
16	= Summe der Auszahlungen aus Investitionstätigkeit	0,00	100.000,00	0,00	0,00	0,00	0,00
17	= Saldo aus der Investitionstätigkeit	0,00	-100.000,00	0,00	0,00	0,00	0,00

Haushaltsplan 2019 der Gemeinde Hoppegarten

Produktbeschreibung Produkt 54401 Bundesstraßen	
Gemeinde Hoppegarten	
Produktbereich	54 Verkehrsflächen und -anlagen, ÖPNV
Produktgruppe	544 Bundesstraßen
Produkt	54401 Bundesstraßen
Produktinformation	
Produktbeschreibung	Bau- und Unterhaltungsmaßnahmen an Bundesstraßen, Alle Maßnahmen an Ortsdurchfahrten und Ortsumgehungen im Zuge von Bundesstraßen entsprechend der gesetzlichen und vertraglichen Regelungen
Produktziele	Erhalt und Verbesserung der Straßenbestandteile für die die Gemeinde Baulastträger ist
Leistungsumfang	Alle Maßnahmen an den Ortsdurchfahrten im Zuge von Bundesstraßen bei entsprechender gesetzlicher oder vertraglicher Regelung
Pflichtaufgaben:	<input type="checkbox"/>
Rechtsbindungsgrad:	muss <input type="checkbox"/> soll <input type="checkbox"/> kann <input type="checkbox"/>
Freiwillige Aufgaben:	freiwillig <input type="checkbox"/>
Zielgruppen	Allgemeinheit
Zugeordnete Kostenstellen	5440010 Bundesstraßen

Haushaltsplan 2019 der Gemeinde Hoppegarten

Teilergebnishaushalt Produkt 54401 Bundesstraßen -in EUR-							
Gemeinde Hoppegarten							
Produktbereich	54	Verkehrsflächen und -anlagen, ÖPNV					
Produktgruppe	544	Bundesstraßen					
Produkt	54401	Bundesstraßen					
Nr.	Bezeichnung	vorläufiges Ergebnis 2017	Ansatz 2018	Ansatz 2019	Planung 2020	Planung 2021	Planung 2022
01	Steuern und ähnliche Abgaben	0	0	0	0	0	0
02	+ Zuwendungen und allgemeine Umlagen	0	0	0	0	0	0
03	+ Sonstige Transfererträge	0	0	0	0	0	0
04	+ Öffentlich-rechtliche Leistungsentgelte	0	0	0	0	0	0
05	+ Privatrechtliche Leistungsentgelte	0	0	0	0	0	0
06	+ Kostenerstattungen und Kostenumlagen	0	0	0	0	0	0
07	+ Sonstige ordentliche Erträge	0	0	0	0	0	0
08	+ Aktivierte Eigenleistung	0	0	0	0	0	0
09	+/- Bestandsveränderungen	0	0	0	0	0	0
10	= Erträge aus lfd. Verwaltungstätigkeit	0	0	0	0	0	0
11	- Personalaufwendungen	0	0	0	0	0	0
12	- Versorgungsaufwendungen	0	0	0	0	0	0
13	- Aufwendungen für Sach- und Dienstl.	0	0	0	0	0	0
14	- Abschreibungen	0	0	0	0	0	0
15	- Transferaufwendungen	0	0	0	0	0	0
16	- Sonstige ordentliche Aufwendungen	0	0	0	0	0	0
17	= Aufwendungen aus lfd. Verwaltungstät.	0	0	0	0	0	0
18	= Erg. der lfd. Verwaltungstät. (10-17)	0	0	0	0	0	0
19	+ Zinsen und sonstige Finanzerträge	0	0	0	0	0	0
20	- Zinsen und sonstige Finanzaufwendungen	0	0	0	0	0	0
21	= Finanzergebnis (19-20)	0	0	0	0	0	0
22	= Ordentliches Jahresergebnis (18 + 21)	0	0	0	0	0	0
23	+ außerordentliche Erträge	0	0	0	0	0	0
24	- außerordentliche Aufwendungen	0	0	0	0	0	0
25	= außerordentliches Jahresergebnis	0	0	0	0	0	0
26	= Ergebnis vor Berücksichtigung der int. Leistungsbez. (22+25)	0	0	0	0	0	0
27	+ Ertr. aus int. Leistungsbeziehungen	0	0	0	0	0	0
28	- Aufw. aus internen Leistungsbez.	0	0	0	0	0	0
29	= Gesamtergebnis des Teilhaushalts	0	0	0	0	0	0
	Nachrichtlich:						
30	nicht zahlungswirksame Erträge	0	0	0	0	0	0
31	nicht zahlungswirksame Aufwendungen	0	0	0	0	0	0

Haushaltsplan 2019 der Gemeinde Hoppegarten

Teilfinanzhaushalt Produkt 54401 Bundesstraßen -in EUR-							
Gemeinde Hoppegarten							
Nr.	Bezeichnung	vorläufiges Ergebnis 2017	Ansatz 2018	Ansatz 2019	Planung 2020	Planung 2021	Planung 2022
1	+ Einzahlungen aus Investitionszuwendungen	0,00	0,00	0,00	0,00	0,00	0,00
2	+ Einzahlg. aus Beiträgen und ähnlichen Entgelten	0,00	0,00	0,00	0,00	0,00	0,00
3	+ Einzahlg. aus der Veräußerung von imm. Vermg.	0,00	0,00	0,00	0,00	0,00	0,00
4	+ Einzahlg. aus der Veräuß. v. Grundst., grundst.gl. Rechten u. Gebäuden	0,00	0,00	0,00	0,00	0,00	0,00
5	+ Einzahlg. aus der Veräußerung von übrigem Sachanlagevermögen	0,00	0,00	0,00	0,00	0,00	0,00
6	+ Einzahlg. aus der Veräußerung von Finanzanlagevermögen	0,00	0,00	0,00	0,00	0,00	0,00
7	+ sonstige Einzahlungen aus Investitionstätigkeit	0,00	0,00	0,00	0,00	0,00	0,00
8	= Summe Einzahlungen aus Investitionstätigkeit	0,00	0,00	0,00	0,00	0,00	0,00
9	- Auszahlungen für Baumaßnahmen	0,00	0,00	0,00	0,00	0,00	0,00
10	- Auszahlungen von aktivierb. Zuwendungen für Investitionen Dritter	0,00	0,00	0,00	0,00	0,00	0,00
11	- Ausz. für den Erwerb von immateriellen Vermögensgegenst.	0,00	0,00	0,00	0,00	0,00	0,00
12	- Ausz. für den Erwerb von Grundst., grundstücksgl. Rechten u. Gebäuden	0,00	0,00	0,00	0,00	0,00	0,00
13	- Ausz. für den Erw. von übr. Sachanlageverm.	0,00	0,00	0,00	0,00	0,00	0,00
14	- Auszahlungen für den Erw. von Finanzanlageverm.	0,00	0,00	0,00	0,00	0,00	0,00
15	- Sonstige Auszahlungen aus Investitionstätigkeit	0,00	0,00	0,00	0,00	0,00	0,00
16	= Summe der Auszahlungen aus Investitionstätigkeit	0,00	0,00	0,00	0,00	0,00	0,00
17	= Saldo aus der Investitionstätigkeit	0,00	0,00	0,00	0,00	0,00	0,00

Haushaltsplan 2019 der Gemeinde Hoppegarten

Produktbeschreibung Produkt 54501 Straßenreinigung			
Gemeinde Hoppegarten			
Produktbereich	54	Verkehrsflächen und -anlagen, ÖPNV	
Produktgruppe	545	Straßenreinigung	
Produkt	54501	Straßenreinigung	
Produktinformation			
Produktbeschreibung	Straßenreinigung und Winterdienst auf den öffentlichen Straßen, Wegen, Plätzen sowie dazugehörigen Rad- und Gehwegen, Bushaltestellen		
Produktziele	Gewährleistung der Verkehrssicherheit, Gewährleistung der Sauberkeit im Gemeindegebiet und Durchführung eines zeitnahen und bedarfsgerechten Winterdienstes		
Leistungsumfang	Realisierung aller aus der Straßenreinigungssatzung resultierenden Arbeiten, Organisation der Straßenreinigung und des Winterdienstes; dazu gehören: - Straßenreinigung der Reinigungsklassen 1, 2, und 3, - Straßenwinterdienst entsprechend den Vorgaben aus der Straßenreinigungssatzung, - Fußwegreinigung und Winterdienst auf den Fußwegen der Reinigungsklasse 1, - Laubbeseitigung, - Durchführung von Anliegerpflichten bei gemeindeeigenen Grundstücken		
Pflichtaufgaben:	<input checked="" type="checkbox"/>		Freiwillige Aufgaben:
Rechtsbindungsgrad:	muss	<input checked="" type="checkbox"/>	soll <input type="checkbox"/> kann <input type="checkbox"/> freiwillig <input type="checkbox"/>
Zielgruppen	Grundstückseigentümer, Alle Einwohnerinnen und Einwohner		
Zugeordnete Kostenstellen	5450100	Straßenreinigung/Winterdienst (nicht benutzen)	
	5450101	Straßenreinigung	
	5450102	Winterdienst	

Haushaltsplan 2019 der Gemeinde Hoppegarten

Teilergebnishaushalt Produkt 54501 Straßenreinigung -in EUR-							
Gemeinde Hoppegarten							
Produktbereich	54	Verkehrsflächen und -anlagen, ÖPNV					
Produktgruppe	545	Straßenreinigung					
Produkt	54501	Straßenreinigung					
Nr.	Bezeichnung	vorläufiges Ergebnis 2017	Ansatz 2018	Ansatz 2019	Planung 2020	Planung 2021	Planung 2022
01	Steuern und ähnliche Abgaben	0	0	0	0	0	0
02	+ Zuwendungen und allgemeine Umlagen	0	0	0	0	0	0
03	+ Sonstige Transfererträge	0	0	0	0	0	0
04	+ Öffentlich-rechtliche Leistungsentgelte	0	0	280.000	280.000	280.000	280.000
05	+ Privatrechtliche Leistungsentgelte	0	0	0	0	0	0
06	+ Kostenerstattungen und Kostenumlagen	0	0	0	0	0	0
07	+ Sonstige ordentliche Erträge	44	0	0	0	0	0
08	+ Aktivierte Eigenleistung	0	0	0	0	0	0
09	+/- Bestandsveränderungen	0	0	0	0	0	0
10	= Erträge aus lfd. Verwaltungstätigkeit	44	0	280.000	280.000	280.000	280.000
11	- Personalaufwendungen	0	0	0	0	0	0
12	- Versorgungsaufwendungen	0	0	0	0	0	0
13	- Aufwendungen für Sach- und Dienstl.	575.176	700.000	510.000	510.000	510.000	510.000
14	- Abschreibungen	7	0	0	0	0	0
15	- Transferaufwendungen	0	0	0	0	0	0
16	- Sonstige ordentliche Aufwendungen	4.345	10.000	3.000	0	0	3.000
17	= Aufwendungen aus lfd. Verwaltungstät.	579.528	710.000	513.000	510.000	510.000	513.000
18	= Erg. der lfd. Verwaltungstät. (10-17)	-579.483	-710.000	-233.000	-230.000	-230.000	-233.000
19	+ Zinsen und sonstige Finanzerträge	0	0	0	0	0	0
20	- Zinsen und sonstige Finanzaufwendungen	0	0	0	0	0	0
21	= Finanzergebnis (19-20)	0	0	0	0	0	0
22	= Ordentliches Jahresergebnis (18 + 21)	-579.483	-710.000	-233.000	-230.000	-230.000	-233.000
23	+ außerordentliche Erträge	0	0	0	0	0	0
24	- außerordentliche Aufwendungen	0	0	0	0	0	0
25	= außerordentliches Jahresergebnis	0	0	0	0	0	0
26	= Ergebnis vor Berücksichtigung der int. Leistungsbez. (22+25)	-579.483	-710.000	-233.000	-230.000	-230.000	-233.000
27	+ Ertr. aus int. Leistungsbeziehungen	0	0	0	0	0	0
28	- Aufw. aus internen Leistungsbez.	0	0	0	0	0	0
29	= Gesamtergebnis des Teilhaushalts	-579.483	-710.000	-233.000	-230.000	-230.000	-233.000
	Nachrichtlich:						
30	nicht zahlungswirksame Erträge	44	0	0	0	0	0
31	nicht zahlungswirksame Aufwendungen	7	0	0	0	0	0

Haushaltsplan 2019 der Gemeinde Hoppegarten

Teilfinanzhaushalt Produkt 54501 Straßenreinigung -in EUR-							
Gemeinde Hoppegarten							
Nr.	Bezeichnung	vorläufiges Ergebnis 2017	Ansatz 2018	Ansatz 2019	Planung 2020	Planung 2021	Planung 2022
1	+ Einzahlungen aus Investitionszuwendungen	0,00	0,00	0,00	0,00	0,00	0,00
2	+ Einzahlg. aus Beiträgen und ähnlichen Entgelten	0,00	0,00	0,00	0,00	0,00	0,00
3	+ Einzahlg. aus der Veräußerung von imm. Vermg.	0,00	0,00	0,00	0,00	0,00	0,00
4	+ Einzahlg. aus der Veräuß. v. Grundst., grundst.gl. Rechten u. Gebäuden	0,00	0,00	0,00	0,00	0,00	0,00
5	+ Einzahlg. aus der Veräußerung von übrigem Sachanlagevermögen	0,00	0,00	0,00	0,00	0,00	0,00
6	+ Einzahlg. aus der Veräußerung von Finanzanlagevermögen	0,00	0,00	0,00	0,00	0,00	0,00
7	+ sonstige Einzahlungen aus Investitionstätigkeit	0,00	0,00	0,00	0,00	0,00	0,00
8	= Summe Einzahlungen aus Investitionstätigkeit	0,00	0,00	0,00	0,00	0,00	0,00
9	- Auszahlungen für Baumaßnahmen	0,00	0,00	0,00	0,00	0,00	0,00
10	- Auszahlungen von aktivierb. Zuwendungen für Investitionen Dritter	0,00	0,00	0,00	0,00	0,00	0,00
11	- Ausz. für den Erwerb von immateriellen Vermögensgegenst.	0,00	0,00	0,00	0,00	0,00	0,00
12	- Ausz. für den Erwerb von Grundst., grundstücksgl. Rechten u. Gebäuden	0,00	0,00	0,00	0,00	0,00	0,00
13	- Ausz. für den Erw. von übr. Sachanlageverm.	0,00	0,00	0,00	0,00	0,00	0,00
14	- Auszahlungen für den Erw. von Finanzanlageverm.	0,00	0,00	0,00	0,00	0,00	0,00
15	- Sonstige Auszahlungen aus Investitionstätigkeit	0,00	0,00	0,00	0,00	0,00	0,00
16	= Summe der Auszahlungen aus Investitionstätigkeit	0,00	0,00	0,00	0,00	0,00	0,00
17	= Saldo aus der Investitionstätigkeit	0,00	0,00	0,00	0,00	0,00	0,00

Haushaltsplan 2019 der Gemeinde Hoppegarten

Produktbeschreibung Produkt 54601 Parkeinrichtungen	
Gemeinde Hoppegarten	
Produktbereich	54 Verkehrsflächen und -anlagen, ÖPNV
Produktgruppe	546 Parkeinrichtungen
Produkt	54601 Parkeinrichtungen
Produktinformation	
Produktbeschreibung	Bau, Betrieb und Unterhaltung öffentlicher Parkeinrichtungen, Annahme von Stellplatzablösbeiträgen
Produktziele	Bereitstellung von Parkplätzen, Organisation des ruhenden Verkehrs
Leistungsumfang	Bau von Parkplätzen für PKW und Fahrräder im Innenbereich der Gemeinde, Beantragung der Fördermittel beim Land sowie beim Kreis und danach Betreuung, Zusammenarbeit mit den anderen zuständigen Behörden (mehrere Bereiche der Deutschen Bahn AG, EBA, Land, Kreis, Busgesellschaft und private Bahnbetreiber), Unterhaltung, Bewirtschaftung
Pflichtaufgaben:	<input type="checkbox"/>
Rechtsbindungsgrad:	muss <input type="checkbox"/> soll <input type="checkbox"/> kann <input type="checkbox"/>
Freiwillige Aufgaben:	freiwillig <input type="checkbox"/>
Zielgruppen	Fahrzeugführerinnen und Fahrzeugführer, Allgemeinheit
Zugeordnete Kostenstellen	5460101 Bau von Parkplätzen 5460102 Unterhaltung/Bewirtschaftung

Haushaltsplan 2019 der Gemeinde Hoppegarten

Teilergebnishaushalt Produkt 54601 Parkeinrichtungen -in EUR-							
Gemeinde Hoppegarten							
Produktbereich	54	Verkehrsflächen und -anlagen, ÖPNV					
Produktgruppe	546	Parkeinrichtungen					
Produkt	54601	Parkeinrichtungen					
Nr.	Bezeichnung	vorläufiges Ergebnis 2017	Ansatz 2018	Ansatz 2019	Planung 2020	Planung 2021	Planung 2022
01	Steuern und ähnliche Abgaben	0	0	0	0	0	0
02	+ Zuwendungen und allgemeine Umlagen	0	0	0	0	0	0
03	+ Sonstige Transfererträge	0	0	0	0	0	0
04	+ Öffentlich-rechtliche Leistungsentgelte	0	17.100	17.100	17.100	17.100	17.100
05	+ Privatrechtliche Leistungsentgelte	0	0	0	0	0	0
06	+ Kostenerstattungen und Kostenumlagen	0	0	0	0	0	0
07	+ Sonstige ordentliche Erträge	0	0	0	0	0	0
08	+ Aktivierte Eigenleistung	0	0	0	0	0	0
09	+/- Bestandsveränderungen	0	0	0	0	0	0
10	= Erträge aus lfd. Verwaltungstätigkeit	0	17.100	17.100	17.100	17.100	17.100
11	- Personalaufwendungen	0	0	0	0	0	0
12	- Versorgungsaufwendungen	0	0	0	0	0	0
13	- Aufwendungen für Sach- und Dienstl.	0	0	0	0	0	0
14	- Abschreibungen	0	14.400	16.000	16.000	16.000	16.000
15	- Transferaufwendungen	0	0	0	0	0	0
16	- Sonstige ordentliche Aufwendungen	0	0	0	0	0	0
17	= Aufwendungen aus lfd. Verwaltungstät.	0	14.400	16.000	16.000	16.000	16.000
18	= Erg. der lfd. Verwaltungstät. (10-17)	0	2.700	1.100	1.100	1.100	1.100
19	+ Zinsen und sonstige Finanzerträge	0	0	0	0	0	0
20	- Zinsen und sonstige Finanzaufwendungen	0	0	0	0	0	0
21	= Finanzergebnis (19-20)	0	0	0	0	0	0
22	= Ordentliches Jahresergebnis (18 + 21)	0	2.700	1.100	1.100	1.100	1.100
23	+ außerordentliche Erträge	0	0	0	0	0	0
24	- außerordentliche Aufwendungen	0	0	0	0	0	0
25	= außerordentliches Jahresergebnis	0	0	0	0	0	0
26	= Ergebnis vor Berücksichtigung der int. Leistungsbez. (22+25)	0	2.700	1.100	1.100	1.100	1.100
27	+ Ertr. aus int. Leistungsbeziehungen	0	0	0	0	0	0
28	- Aufw. aus internen Leistungsbez.	0	0	0	0	0	0
29	= Gesamtergebnis des Teilhaushalts	0	2.700	1.100	1.100	1.100	1.100
	Nachrichtlich:						
30	nicht zahlungswirksame Erträge	0	17.100	17.100	17.100	17.100	17.100
31	nicht zahlungswirksame Aufwendungen	0	14.400	16.000	16.000	16.000	16.000

Haushaltsplan 2019 der Gemeinde Hoppegarten

Teilfinanzhaushalt Produkt 54601 Parkeinrichtungen -in EUR-							
Gemeinde Hoppegarten							
Nr.	Bezeichnung	vorläufiges Ergebnis 2017	Ansatz 2018	Ansatz 2019	Planung 2020	Planung 2021	Planung 2022
1	+ Einzahlungen aus Investitionszuwendungen	0,00	0,00	0,00	0,00	0,00	0,00
2	+ Einzahlg. aus Beiträgen und ähnlichen Entgelten	0,00	0,00	0,00	0,00	0,00	0,00
3	+ Einzahlg. aus der Veräußerung von imm. Vermg.	0,00	0,00	0,00	0,00	0,00	0,00
4	+ Einzahlg. aus der Veräuß. v. Grundst., grundst.gl. Rechten u. Gebäuden	0,00	0,00	0,00	0,00	0,00	0,00
5	+ Einzahlg. aus der Veräußerung von übrigem Sachanlagevermögen	0,00	0,00	0,00	0,00	0,00	0,00
6	+ Einzahlg. aus der Veräußerung von Finanzanlagevermögen	0,00	0,00	0,00	0,00	0,00	0,00
7	+ sonstige Einzahlungen aus Investitionstätigkeit	0,00	0,00	0,00	0,00	0,00	0,00
8	= Summe Einzahlungen aus Investitionstätigkeit	0,00	0,00	0,00	0,00	0,00	0,00
9	- Auszahlungen für Baumaßnahmen	0,00	25.000,00	0,00	0,00	0,00	0,00
10	- Auszahlungen von aktivierb. Zuwendungen für Investitionen Dritter	0,00	0,00	0,00	0,00	0,00	0,00
11	- Ausz. für den Erwerb von immateriellen Vermögensgegenst.	0,00	0,00	0,00	0,00	0,00	0,00
12	- Ausz. für den Erwerb von Grundst., grundstücksgl. Rechten u. Gebäuden	0,00	0,00	0,00	0,00	0,00	0,00
13	- Ausz. für den Erw. von übr. Sachanlageverm.	0,00	0,00	0,00	0,00	0,00	0,00
14	- Auszahlungen für den Erw. von Finanzanlageverm.	0,00	0,00	0,00	0,00	0,00	0,00
15	- Sonstige Auszahlungen aus Investitionstätigkeit	0,00	0,00	0,00	0,00	0,00	0,00
16	= Summe der Auszahlungen aus Investitionstätigkeit	0,00	25.000,00	0,00	0,00	0,00	0,00
17	= Saldo aus der Investitionstätigkeit	0,00	-25.000,00	0,00	0,00	0,00	0,00

Haushaltsplan 2019 der Gemeinde Hoppegarten

Produktbeschreibung Produkt 54701 ÖPNV			
Gemeinde Hoppegarten			
Produktbereich	54	Verkehrsflächen und -anlagen, ÖPNV	
Produktgruppe	547	ÖPNV	
Produkt	54701	ÖPNV	
Produktinformation			
Produktbeschreibung	Zuschüsse an Träger des ÖPNV		
Produktziele	Ergänzung des bedarfsgerechten Beförderungsangebotes		
Leistungsumfang	Bau von neuen Zugängen zum ÖPNV, Beantragung und Abrechnung von Fördermitteln, Wartung und Unterhaltung von Bushaltestellen, Beantragung und Abrechnung von Fördermitteln, Planung von neuen Buslinien und dazu Absprache mit der Busgesellschaft und anderen privaten Busgesellschaften und dem Landkreis		
Pflichtaufgaben:	<input checked="" type="checkbox"/>		Freiwillige Aufgaben:
Rechtsbindungsgrad:	muss	<input checked="" type="checkbox"/>	soll <input type="checkbox"/> kann <input type="checkbox"/> freiwillig <input type="checkbox"/>
Zielgruppen	Alle Einwohnerinnen und Einwohner		
Zugeordnete Kostenstellen	5470010	Zuschuss ÖPNV	
	5470020	Einrichtungen des ÖPNV	

Haushaltsplan 2019 der Gemeinde Hoppegarten

Teilergebnishaushalt Produkt 54701 ÖPNV -in EUR-							
Gemeinde Hoppegarten							
Produktbereich	54	Verkehrsflächen und -anlagen, ÖPNV					
Produktgruppe	547	ÖPNV					
Produkt	54701	ÖPNV					
Nr.	Bezeichnung	vorläufiges Ergebnis 2017	Ansatz 2018	Ansatz 2019	Planung 2020	Planung 2021	Planung 2022
01	Steuern und ähnliche Abgaben	0	0	0	0	0	0
02	+ Zuwendungen und allgemeine Umlagen	0	0	0	0	0	0
03	+ Sonstige Transfererträge	0	0	0	0	0	0
04	+ Öffentlich-rechtliche Leistungsentgelte	0	0	0	0	0	0
05	+ Privatrechtliche Leistungsentgelte	0	0	0	0	0	0
06	+ Kostenerstattungen und Kostenumlagen	0	0	0	0	0	0
07	+ Sonstige ordentliche Erträge	0	0	0	0	0	0
08	+ Aktivierte Eigenleistung	0	0	0	0	0	0
09	+/- Bestandsveränderungen	0	0	0	0	0	0
10	= Erträge aus lfd. Verwaltungstätigkeit	0	0	0	0	0	0
11	- Personalaufwendungen	0	0	0	0	0	0
12	- Versorgungsaufwendungen	0	0	0	0	0	0
13	- Aufwendungen für Sach- und Dienstl.	24.265	38.000	43.500	43.500	43.500	43.500
14	- Abschreibungen	0	0	0	0	0	0
15	- Transferaufwendungen	0	0	0	0	0	0
16	- Sonstige ordentliche Aufwendungen	0	300	476.000	476.000	476.000	1.000
17	= Aufwendungen aus lfd. Verwaltungstät.	24.265	38.300	519.500	519.500	519.500	44.500
18	= Erg. der lfd. Verwaltungstät. (10-17)	-24.265	-38.300	-519.500	-519.500	-519.500	-44.500
19	+ Zinsen und sonstige Finanzerträge	0	0	0	0	0	0
20	- Zinsen und sonstige Finanzaufwendungen	0	0	0	0	0	0
21	= Finanzergebnis (19-20)	0	0	0	0	0	0
22	= Ordentliches Jahresergebnis (18 + 21)	-24.265	-38.300	-519.500	-519.500	-519.500	-44.500
23	+ außerordentliche Erträge	0	0	0	0	0	0
24	- außerordentliche Aufwendungen	0	0	0	0	0	0
25	= außerordentliches Jahresergebnis	0	0	0	0	0	0
26	= Ergebnis vor Berücksichtigung der int. Leistungsbez. (22+25)	-24.265	-38.300	-519.500	-519.500	-519.500	-44.500
27	+ Ertr. aus int. Leistungsbeziehungen	0	0	0	0	0	0
28	- Aufw. aus internen Leistungsbez.	0	0	0	0	0	0
29	= Gesamtergebnis des Teilhaushalts	-24.265	-38.300	-519.500	-519.500	-519.500	-44.500
	Nachrichtlich:						
30	nicht zahlungswirksame Erträge	0	0	0	0	0	0
31	nicht zahlungswirksame Aufwendungen	0	0	0	0	0	0

Haushaltsplan 2019 der Gemeinde Hoppegarten

Teilfinanzhaushalt Produkt 54701 ÖPNV -in EUR-							
Gemeinde Hoppegarten							
Nr.	Bezeichnung	vorläufiges Ergebnis 2017	Ansatz 2018	Ansatz 2019	Planung 2020	Planung 2021	Planung 2022
1	+ Einzahlungen aus Investitionszuwendungen	0,00	0,00	0,00	0,00	0,00	0,00
2	+ Einzahlg. aus Beiträgen und ähnlichen Entgelten	0,00	0,00	0,00	0,00	0,00	0,00
3	+ Einzahlg. aus der Veräußerung von imm. Vermg.	0,00	0,00	0,00	0,00	0,00	0,00
4	+ Einzahlg. aus der Veräuß. v. Grundst., grundst.gl. Rechten u. Gebäuden	0,00	0,00	0,00	0,00	0,00	0,00
5	+ Einzahlg. aus der Veräußerung von übrigem Sachanlagevermögen	0,00	0,00	0,00	0,00	0,00	0,00
6	+ Einzahlg. aus der Veräußerung von Finanzanlagevermögen	0,00	0,00	0,00	0,00	0,00	0,00
7	+ sonstige Einzahlungen aus Investitionstätigkeit	0,00	0,00	0,00	0,00	0,00	0,00
8	= Summe Einzahlungen aus Investitionstätigkeit	0,00	0,00	0,00	0,00	0,00	0,00
9	- Auszahlungen für Baumaßnahmen	0,00	0,00	42.000,00	0,00	0,00	0,00
10	- Auszahlungen von aktivierb. Zuwendungen für Investitionen Dritter	0,00	0,00	0,00	0,00	0,00	0,00
11	- Ausz. für den Erwerb von immateriellen Vermögensgegenst.	0,00	0,00	0,00	0,00	0,00	0,00
12	- Ausz. für den Erwerb von Grundst., grundstücksgl. Rechten u. Gebäuden	0,00	0,00	0,00	0,00	0,00	0,00
13	- Ausz. für den Erw. von übr. Sachanlageverm.	0,00	20.000,00	11.000,00	0,00	0,00	0,00
14	- Auszahlungen für den Erw. von Finanzanlageverm.	0,00	0,00	0,00	0,00	0,00	0,00
15	- Sonstige Auszahlungen aus Investitionstätigkeit	0,00	0,00	0,00	0,00	0,00	0,00
16	= Summe der Auszahlungen aus Investitionstätigkeit	0,00	20.000,00	53.000,00	0,00	0,00	0,00
17	= Saldo aus der Investitionstätigkeit	0,00	-20.000,00	-53.000,00	0,00	0,00	0,00

Haushaltsplan 2019 der Gemeinde Hoppegarten

Teilergebnishaushalt Produktbereich 55 Natur- und Landschaftspflege -in EUR-							
Gemeinde Hoppegarten							
Produktbereich 55		Natur- und Landschaftspflege					
Nr.	Bezeichnung	vorläufiges Ergebnis 2017	Ansatz 2018	Ansatz 2019	Planung 2020	Planung 2021	Planung 2022
01	Steuern und ähnliche Abgaben	0	0	0	0	0	0
02	+ Zuwendungen und allgemeine Umlagen	0	0	0	0	0	0
03	+ Sonstige Transfererträge	0	0	0	0	0	0
04	+ Öffentlich-rechtliche Leistungsentgelte	84.459	42.000	65.000	65.000	65.000	65.000
05	+ Privatrechtliche Leistungsentgelte	10.247	17.000	12.000	12.000	12.000	12.000
06	+ Kostenerstattungen und Kostenumlagen	400	400	400	400	400	400
07	+ Sonstige ordentliche Erträge	0	0	0	0	0	0
08	+ Aktivierte Eigenleistung	0	0	0	0	0	0
09	+/- Bestandsveränderungen	0	0	0	0	0	0
10	= Erträge aus lfd. Verwaltungstätigkeit	95.106	59.400	77.400	77.400	77.400	77.400
11	- Personalaufwendungen	167.138	169.500	181.400	182.900	184.700	186.700
12	- Versorgungsaufwendungen	0	0	0	0	0	0
13	- Aufwendungen für Sach- und Dienstl.	317.564	620.400	593.200	569.700	569.700	560.200
14	- Abschreibungen	880	17.600	17.600	17.600	17.600	17.600
15	- Transferaufwendungen	30.305	32.000	32.000	32.000	32.000	32.000
16	- Sonstige ordentliche Aufwendungen	7.168	28.100	12.700	10.700	15.700	10.700
17	= Aufwendungen aus lfd. Verwaltungstät.	523.055	867.600	836.900	812.900	819.700	807.200
18	= Erg. der lfd. Verwaltungstät. (10-17)	-427.949	-808.200	-759.500	-735.500	-742.300	-729.800
19	+ Zinsen und sonstige Finanzerträge	0	0	0	0	0	0
20	- Zinsen und sonstige Finanzaufwendungen	0	0	0	0	0	0
21	= Finanzergebnis (19-20)	0	0	0	0	0	0
22	= Ordentliches Jahresergebnis (18 + 21)	-427.949	-808.200	-759.500	-735.500	-742.300	-729.800
23	+ außerordentliche Erträge	0	0	0	0	0	0
24	- außerordentliche Aufwendungen	0	0	0	0	0	0
25	= außerordentliches Jahresergebnis	0	0	0	0	0	0
26	= Ergebnis vor Berücksichtigung der int. Leistungsbez. (22+25)	-427.949	-808.200	-759.500	-735.500	-742.300	-729.800
27	+ Ertr. aus int. Leistungsbeziehungen	0	0	0	0	0	0
28	- Aufw. aus internen Leistungsbez.	0	0	0	0	0	0
29	= Gesamtergebnis des Teilhaushalts	-427.949	-808.200	-759.500	-735.500	-742.300	-729.800
	Nachrichtlich:						
30	nicht zahlungswirksame Erträge	0	0	0	0	0	0
31	nicht zahlungswirksame Aufwendungen	880	17.600	17.600	17.600	17.600	17.600

Haushaltsplan 2019 der Gemeinde Hoppegarten

Teilfinanzhaushalt Produktbereich 55 Natur- und Landschaftspflege -in EUR-							
Gemeinde Hoppegarten							
Nr.	Bezeichnung	vorläufiges Ergebnis 2017	Ansatz 2018	Ansatz 2019	Planung 2020	Planung 2021	Planung 2022
1	+ Einzahlungen aus Investitionszuwendungen	0,00	0,00	0,00	0,00	0,00	0,00
2	+ Einzahlg. aus Beiträgen und ähnlichen Entgelten	0,00	0,00	0,00	0,00	0,00	0,00
3	+ Einzahlg. aus der Veräußerung von imm. Vermg.	0,00	0,00	0,00	0,00	0,00	0,00
4	+ Einzahlg. aus der Veräuß. v. Grundst., grundst.gl. Rechten u. Gebäuden	0,00	0,00	0,00	0,00	0,00	0,00
5	+ Einzahlg. aus der Veräußerung von übrigem Sachanlagevermögen	0,00	0,00	0,00	0,00	0,00	0,00
6	+ Einzahlg. aus der Veräußerung von Finanzanlagevermögen	0,00	0,00	0,00	0,00	0,00	0,00
7	+ sonstige Einzahlungen aus Investitionstätigkeit	0,00	0,00	0,00	0,00	0,00	0,00
8	= Summe Einzahlungen aus Investitionstätigkeit	0,00	0,00	0,00	0,00	0,00	0,00
9	- Auszahlungen für Baumaßnahmen	404.900,59	106.000,00	0,00	0,00	0,00	0,00
10	- Auszahlungen von aktivierb. Zuwendungen für Investitionen Dritter	0,00	0,00	0,00	0,00	0,00	0,00
11	- Ausz. für den Erwerb von immateriellen Vermögensgegenst.	0,00	0,00	0,00	0,00	0,00	0,00
12	- Ausz. für den Erwerb von Grundst., grundstücksgl. Rechten u. Gebäuden	0,00	0,00	0,00	0,00	0,00	0,00
13	- Ausz. für den Erw. von übr. Sachanlageverm.	228,10	8.000,00	12.400,00	1.000,00	1.000,00	1.000,00
14	- Auszahlungen für den Erw. von Finanzanlageverm.	0,00	0,00	0,00	0,00	0,00	0,00
15	- Sonstige Auszahlungen aus Investitionstätigkeit	0,00	0,00	0,00	0,00	0,00	0,00
16	= Summe der Auszahlungen aus Investitionstätigkeit	405.128,69	114.000,00	12.400,00	1.000,00	1.000,00	1.000,00
17	= Saldo aus der Investitionstätigkeit	-405.128,69	-114.000,00	-12.400,00	-1.000,00	-1.000,00	-1.000,00

Haushaltsplan 2019 der Gemeinde Hoppegarten

Produktbeschreibung Produkt 55101 öffentliches Grün/Landschaftsbau	
Gemeinde Hoppegarten	
Produktbereich	55 Natur- und Landschaftspflege
Produktgruppe	551 Öffentliches Grün/Landschaftsbau
Produkt	55101 öffentliches Grün/Landschaftsbau
Produktinformation	
Produktbeschreibung	Bau- und Unterhaltung öffentlicher Grünanlagen, Park- und Spielplätzen, Sonstige Maßnahmen und Einrichtungen, die der Erholung und Freizeitgestaltung dienen
Produktziele	Angebotsschaffung zur sinnvollen Freizeitgestaltung, Aufrechterhaltung eines verkehrssicheren Zustandes
Leistungsumfang	Planung, Bereitstellung, Unterhaltung und Erneuerung von Spiel- und Bolzplätzen im Eigentum der Gemeinde Hoppegarten, Regelmäßiger Sandaustausch/-reinigung, Funktions- und Verschleißkontrolle, Ersatzbeschaffung, Umgestaltung, Regelmäßige Kontrolle mit dem Sicherheitsverantwortlichen, Konzeptionelle Gestaltung von Kinderspielplätzen, Spielplatzbedarfsplanung
Pflichtaufgaben:	<input checked="" type="checkbox"/>
Freiwillige Aufgaben:	<input type="checkbox"/>
Rechtsbindungsgrad:	muss <input checked="" type="checkbox"/> soll <input type="checkbox"/> kann <input type="checkbox"/> freiwillig <input type="checkbox"/>
Zielgruppen	Alle Einwohnerinnen und Einwohner
Zugeordnete Kostenstellen	5510101 Neu-, Um-, Erweiterungsbau
	5510102 Unterhaltung (öffentliche Grünanlagen)
	5510103 Baumpflege (öffentliche Grünanlagen)
	5510104 Spielplätze

Haushaltsplan 2019 der Gemeinde Hoppegarten

Teilergebnishaushalt Produkt 55101 öffentliches Grün/Landschaftsbau -in EUR-							
Gemeinde Hoppegarten							
Produktbereich	55	Natur- und Landschaftspflege					
Produktgruppe	551	Öffentliches Grün/Landschaftsbau					
Produkt	55101	öffentliches Grün/Landschaftsbau					
Nr.	Bezeichnung	vorläufiges Ergebnis 2017	Ansatz 2018	Ansatz 2019	Planung 2020	Planung 2021	Planung 2022
01	Steuern und ähnliche Abgaben	0	0	0	0	0	0
02	+ Zuwendungen und allgemeine Umlagen	0	0	0	0	0	0
03	+ Sonstige Transfererträge	0	0	0	0	0	0
04	+ Öffentlich-rechtliche Leistungsentgelte	0	0	0	0	0	0
05	+ Privatrechtliche Leistungsentgelte	0	0	0	0	0	0
06	+ Kostenerstattungen und Kostenumlagen	0	0	0	0	0	0
07	+ Sonstige ordentliche Erträge	0	0	0	0	0	0
08	+ Aktivierte Eigenleistung	0	0	0	0	0	0
09	+/- Bestandsveränderungen	0	0	0	0	0	0
10	= Erträge aus lfd. Verwaltungstätigkeit	0	0	0	0	0	0
11	- Personalaufwendungen	87.626	89.000	98.300	99.200	100.200	101.300
12	- Versorgungsaufwendungen	0	0	0	0	0	0
13	- Aufwendungen für Sach- und Dienstl.	278.672	505.000	520.000	510.000	510.000	510.000
14	- Abschreibungen	0	16.600	16.600	16.600	16.600	16.600
15	- Transferaufwendungen	0	0	0	0	0	0
16	- Sonstige ordentliche Aufwendungen	3.596	10.000	9.900	7.900	12.900	7.900
17	= Aufwendungen aus lfd. Verwaltungstät.	369.894	620.600	644.800	633.700	639.700	635.800
18	= Erg. der lfd. Verwaltungstät. (10-17)	-369.894	-620.600	-644.800	-633.700	-639.700	-635.800
19	+ Zinsen und sonstige Finanzerträge	0	0	0	0	0	0
20	- Zinsen und sonstige Finanzaufwendungen	0	0	0	0	0	0
21	= Finanzergebnis (19-20)	0	0	0	0	0	0
22	= Ordentliches Jahresergebnis (18 + 21)	-369.894	-620.600	-644.800	-633.700	-639.700	-635.800
23	+ außerordentliche Erträge	0	0	0	0	0	0
24	- außerordentliche Aufwendungen	0	0	0	0	0	0
25	= außerordentliches Jahresergebnis	0	0	0	0	0	0
26	= Ergebnis vor Berücksichtigung der int. Leistungsbez. (22+25)	-369.894	-620.600	-644.800	-633.700	-639.700	-635.800
27	+ Ertr. aus int. Leistungsbeziehungen	0	0	0	0	0	0
28	- Aufw. aus internen Leistungsbez.	0	0	0	0	0	0
29	= Gesamtergebnis des Teilhaushalts	-369.894	-620.600	-644.800	-633.700	-639.700	-635.800
	Nachrichtlich:						
30	nicht zahlungswirksame Erträge	0	0	0	0	0	0
31	nicht zahlungswirksame Aufwendungen	0	16.600	16.600	16.600	16.600	16.600

Haushaltsplan 2019 der Gemeinde Hoppegarten

Teilfinanzhaushalt Produkt 55101 öffentliches Grün/Landschaftsbau -in EUR-							
Gemeinde Hoppegarten							
Nr.	Bezeichnung	vorläufiges Ergebnis 2017	Ansatz 2018	Ansatz 2019	Planung 2020	Planung 2021	Planung 2022
1	+ Einzahlungen aus Investitionszuwendungen	0,00	0,00	0,00	0,00	0,00	0,00
2	+ Einzahlg. aus Beiträgen und ähnlichen Entgelten	0,00	0,00	0,00	0,00	0,00	0,00
3	+ Einzahlg. aus der Veräußerung von imm. Vermg.	0,00	0,00	0,00	0,00	0,00	0,00
4	+ Einzahlg. aus der Veräuß. v. Grundst., grundst.gl. Rechten u. Gebäuden	0,00	0,00	0,00	0,00	0,00	0,00
5	+ Einzahlg. aus der Veräußerung von übrigem Sachanlagevermögen	0,00	0,00	0,00	0,00	0,00	0,00
6	+ Einzahlg. aus der Veräußerung von Finanzanlagevermögen	0,00	0,00	0,00	0,00	0,00	0,00
7	+ sonstige Einzahlungen aus Investitionstätigkeit	0,00	0,00	0,00	0,00	0,00	0,00
8	= Summe Einzahlungen aus Investitionstätigkeit	0,00	0,00	0,00	0,00	0,00	0,00
9	- Auszahlungen für Baumaßnahmen	305.047,62	94.000,00	0,00	0,00	0,00	0,00
10	- Auszahlungen von aktivierb. Zuwendungen für Investitionen Dritter	0,00	0,00	0,00	0,00	0,00	0,00
11	- Ausz. für den Erwerb von immateriellen Vermögensgegenst.	0,00	0,00	0,00	0,00	0,00	0,00
12	- Ausz. für den Erwerb von Grundst., grundstücksgl. Rechten u. Gebäuden	0,00	0,00	0,00	0,00	0,00	0,00
13	- Ausz. für den Erw. von übr. Sachanlageverm.	0,00	0,00	2.000,00	1.000,00	1.000,00	1.000,00
14	- Auszahlungen für den Erw. von Finanzanlageverm.	0,00	0,00	0,00	0,00	0,00	0,00
15	- Sonstige Auszahlungen aus Investitionstätigkeit	0,00	0,00	0,00	0,00	0,00	0,00
16	= Summe der Auszahlungen aus Investitionstätigkeit	305.047,62	94.000,00	2.000,00	1.000,00	1.000,00	1.000,00
17	= Saldo aus der Investitionstätigkeit	-305.047,62	-94.000,00	-2.000,00	-1.000,00	-1.000,00	-1.000,00

Haushaltsplan 2019 der Gemeinde Hoppegarten

Produktbeschreibung Produkt 55201 Öffentliche Gewässer/wasserbauliche Anlagen	
Gemeinde Hoppegarten	
Produktbereich	55 Natur- und Landschaftspflege
Produktgruppe	552 Öffentliche Gewässer/wasserbauliche Anlagen
Produkt	55201 Öffentliche Gewässer/wasserbauliche Anlagen
Produktinformation	
Produktbeschreibung	Leistungen an Wasser- und Bodenverbände
Produktziele	Regulierung von Gewässern durch Dritte
Leistungsumfang	Beratung bei den Wasser- und Bodenverbänden, Begehung mit den Verbänden, mindestens 2x jährlich pro Verband, Abrechnung der Beiträge an die Verbände
Pflichtaufgaben:	<input checked="" type="checkbox"/>
Rechtsbindungsgrad:	muss <input checked="" type="checkbox"/> soll <input type="checkbox"/> kann <input type="checkbox"/>
Freiwillige Aufgaben:	freiwillig <input type="checkbox"/>
Zielgruppen	Allgemeinheit
Zugeordnete Kostenstellen	5520010 Wasser- und Bodenverbände

Haushaltsplan 2019 der Gemeinde Hoppegarten

Teilergebnishaushalt Produkt 55201 Öffentliche Gewässer/wasserbauliche Anlagen -in EUR-							
Gemeinde Hoppegarten							
Produktbereich	55	Natur- und Landschaftspflege					
Produktgruppe	552	Öffentliche Gewässer/wasserbauliche Anlagen					
Produkt	55201	Öffentliche Gewässer/wasserbauliche Anlagen					
Nr.	Bezeichnung	vorläufiges Ergebnis 2017	Ansatz 2018	Ansatz 2019	Planung 2020	Planung 2021	Planung 2022
01	Steuern und ähnliche Abgaben	0	0	0	0	0	0
02	+ Zuwendungen und allgemeine Umlagen	0	0	0	0	0	0
03	+ Sonstige Transfererträge	0	0	0	0	0	0
04	+ Öffentlich-rechtliche Leistungsentgelte	0	0	0	0	0	0
05	+ Privatrechtliche Leistungsentgelte	0	0	0	0	0	0
06	+ Kostenerstattungen und Kostenumlagen	0	0	0	0	0	0
07	+ Sonstige ordentliche Erträge	0	0	0	0	0	0
08	+ Aktivierte Eigenleistung	0	0	0	0	0	0
09	+/- Bestandsveränderungen	0	0	0	0	0	0
10	= Erträge aus lfd. Verwaltungstätigkeit	0	0	0	0	0	0
11	- Personalaufwendungen	0	0	0	0	0	0
12	- Versorgungsaufwendungen	0	0	0	0	0	0
13	- Aufwendungen für Sach- und Dienstl.	0	0	0	0	0	0
14	- Abschreibungen	0	0	0	0	0	0
15	- Transferaufwendungen	30.305	32.000	32.000	32.000	32.000	32.000
16	- Sonstige ordentliche Aufwendungen	0	0	0	0	0	0
17	= Aufwendungen aus lfd. Verwaltungstät.	30.305	32.000	32.000	32.000	32.000	32.000
18	= Erg. der lfd. Verwaltungstät. (10-17)	-30.305	-32.000	-32.000	-32.000	-32.000	-32.000
19	+ Zinsen und sonstige Finanzerträge	0	0	0	0	0	0
20	- Zinsen und sonstige Finanzaufwendungen	0	0	0	0	0	0
21	= Finanzergebnis (19-20)	0	0	0	0	0	0
22	= Ordentliches Jahresergebnis (18 + 21)	-30.305	-32.000	-32.000	-32.000	-32.000	-32.000
23	+ außerordentliche Erträge	0	0	0	0	0	0
24	- außerordentliche Aufwendungen	0	0	0	0	0	0
25	= außerordentliches Jahresergebnis	0	0	0	0	0	0
26	= Ergebnis vor Berücksichtigung der int. Leistungsbez. (22+25)	-30.305	-32.000	-32.000	-32.000	-32.000	-32.000
27	+ Ertr. aus int. Leistungsbeziehungen	0	0	0	0	0	0
28	- Aufw. aus internen Leistungsbez.	0	0	0	0	0	0
29	= Gesamtergebnis des Teilhaushalts	-30.305	-32.000	-32.000	-32.000	-32.000	-32.000
	Nachrichtlich:						
30	nicht zahlungswirksame Erträge	0	0	0	0	0	0
31	nicht zahlungswirksame Aufwendungen	0	0	0	0	0	0

Haushaltsplan 2019 der Gemeinde Hoppegarten

Teilfinanzhaushalt Produkt 55201 Öffentliche Gewässer/wasserbauliche Anlagen -in EUR-							
Gemeinde Hoppegarten							
Nr.	Bezeichnung	vorläufiges Ergebnis 2017	Ansatz 2018	Ansatz 2019	Planung 2020	Planung 2021	Planung 2022
1	+ Einzahlungen aus Investitionszuwendungen	0,00	0,00	0,00	0,00	0,00	0,00
2	+ Einzahlg. aus Beiträgen und ähnlichen Entgelten	0,00	0,00	0,00	0,00	0,00	0,00
3	+ Einzahlg. aus der Veräußerung von imm. Vermg.	0,00	0,00	0,00	0,00	0,00	0,00
4	+ Einzahlg. aus der Veräuß. v. Grundst., grundst.gl. Rechten u. Gebäuden	0,00	0,00	0,00	0,00	0,00	0,00
5	+ Einzahlg. aus der Veräußerung von übrigem Sachanlagevermögen	0,00	0,00	0,00	0,00	0,00	0,00
6	+ Einzahlg. aus der Veräußerung von Finanzanlagevermögen	0,00	0,00	0,00	0,00	0,00	0,00
7	+ sonstige Einzahlungen aus Investitionstätigkeit	0,00	0,00	0,00	0,00	0,00	0,00
8	= Summe Einzahlungen aus Investitionstätigkeit	0,00	0,00	0,00	0,00	0,00	0,00
9	- Auszahlungen für Baumaßnahmen	55.222,23	0,00	0,00	0,00	0,00	0,00
10	- Auszahlungen von aktivierb. Zuwendungen für Investitionen Dritter	0,00	0,00	0,00	0,00	0,00	0,00
11	- Ausz. für den Erwerb von immateriellen Vermögensgegenst.	0,00	0,00	0,00	0,00	0,00	0,00
12	- Ausz. für den Erwerb von Grundst., grundstücksgl. Rechten u. Gebäuden	0,00	0,00	0,00	0,00	0,00	0,00
13	- Ausz. für den Erw. von übr. Sachanlageverm.	0,00	0,00	0,00	0,00	0,00	0,00
14	- Auszahlungen für den Erw. von Finanzanlageverm.	0,00	0,00	0,00	0,00	0,00	0,00
15	- Sonstige Auszahlungen aus Investitionstätigkeit	0,00	0,00	0,00	0,00	0,00	0,00
16	= Summe der Auszahlungen aus Investitionstätigkeit	55.222,23	0,00	0,00	0,00	0,00	0,00
17	= Saldo aus der Investitionstätigkeit	-55.222,23	0,00	0,00	0,00	0,00	0,00

Haushaltsplan 2019 der Gemeinde Hoppegarten

Produktbeschreibung Produkt 55301 Friedhöfe	
Gemeinde Hoppegarten	
Produktbereich	55 Natur- und Landschaftspflege
Produktgruppe	553 Friedhofs- und Bestattungswesen
Produkt	55301 Friedhöfe
Produktinformation	
Produktbeschreibung	Bereitstellung von Grabstellen, Pflege und Unterhaltung der Friedhöfe, Ehrenfriedhöfe und Kriegsgräber
Produktziele	Naturnahe Gestaltung der Friedhöfe, Erhalt und Unterhaltung der Grünflächen und baulichen Anlagen, Sicherstellung des Bestattungswesen
Leistungsumfang	Erfassung der Bestattungen, Abstimmung mit den Bestattungsunternehmen, Abstimmung mit den Angehörigen, Erstellen der Gebührenbescheide laut Satzung, Abstimmung mit anderen Gemeinden bei Überführung von Urnen, Abstimmung mit den Mitarbeitern der Friedhöfe über Unterhaltung und Pflege des Friedhofgeländes
Pflichtaufgaben:	<input checked="" type="checkbox"/>
Rechtsbindungsgrad:	muss <input checked="" type="checkbox"/> soll <input type="checkbox"/> kann <input type="checkbox"/>
Freiwillige Aufgaben:	freiwillig <input type="checkbox"/>
Zielgruppen	Alle Einwohnerinnen und Einwohner, Besucher
Zugeordnete Kostenstellen	5530100 Freidhöfe allgemein
	5530101 Friedhof Hönow
	5530102 Friedhof Dahlwitz-Hoppegarten
	5530103 Kriegsgräber

Haushaltsplan 2019 der Gemeinde Hoppegarten

Teilergebnishaushalt Produkt 55301 Friedhöfe -in EUR-							
Gemeinde Hoppegarten							
Produktbereich	55	Natur- und Landschaftspflege					
Produktgruppe	553	Friedhofs- und Bestattungswesen					
Produkt	55301	Friedhöfe					
Nr.	Bezeichnung	vorläufiges Ergebnis 2017	Ansatz 2018	Ansatz 2019	Planung 2020	Planung 2021	Planung 2022
01	Steuern und ähnliche Abgaben	0	0	0	0	0	0
02	+ Zuwendungen und allgemeine Umlagen	0	0	0	0	0	0
03	+ Sonstige Transfererträge	0	0	0	0	0	0
04	+ Öffentlich-rechtliche Leistungsentgelte	84.459	42.000	65.000	65.000	65.000	65.000
05	+ Privatrechtliche Leistungsentgelte	10.175	17.000	12.000	12.000	12.000	12.000
06	+ Kostenerstattungen und Kostenumlagen	400	400	400	400	400	400
07	+ Sonstige ordentliche Erträge	0	0	0	0	0	0
08	+ Aktivierte Eigenleistung	0	0	0	0	0	0
09	+/- Bestandsveränderungen	0	0	0	0	0	0
10	= Erträge aus lfd. Verwaltungstätigkeit	95.034	59.400	77.400	77.400	77.400	77.400
11	- Personalaufwendungen	79.512	80.500	83.100	83.700	84.500	85.400
12	- Versorgungsaufwendungen	0	0	0	0	0	0
13	- Aufwendungen für Sach- und Dienstl.	23.815	100.400	65.200	51.700	51.700	42.200
14	- Abschreibungen	880	1.000	1.000	1.000	1.000	1.000
15	- Transferaufwendungen	0	0	0	0	0	0
16	- Sonstige ordentliche Aufwendungen	3.572	17.700	2.400	2.400	2.400	2.400
17	= Aufwendungen aus lfd. Verwaltungstät.	107.779	199.600	151.700	138.800	139.600	131.000
18	= Erg. der lfd. Verwaltungstät. (10-17)	-12.746	-140.200	-74.300	-61.400	-62.200	-53.600
19	+ Zinsen und sonstige Finanzerträge	0	0	0	0	0	0
20	- Zinsen und sonstige Finanzaufwendungen	0	0	0	0	0	0
21	= Finanzergebnis (19-20)	0	0	0	0	0	0
22	= Ordentliches Jahresergebnis (18 + 21)	-12.746	-140.200	-74.300	-61.400	-62.200	-53.600
23	+ außerordentliche Erträge	0	0	0	0	0	0
24	- außerordentliche Aufwendungen	0	0	0	0	0	0
25	= außerordentliches Jahresergebnis	0	0	0	0	0	0
26	= Ergebnis vor Berücksichtigung der int. Leistungsbez. (22+25)	-12.746	-140.200	-74.300	-61.400	-62.200	-53.600
27	+ Ertr. aus int. Leistungsbeziehungen	0	0	0	0	0	0
28	- Aufw. aus internen Leistungsbez.	0	0	0	0	0	0
29	= Gesamtergebnis des Teilhaushalts	-12.746	-140.200	-74.300	-61.400	-62.200	-53.600
	Nachrichtlich:						
30	nicht zahlungswirksame Erträge	0	0	0	0	0	0
31	nicht zahlungswirksame Aufwendungen	880	1.000	1.000	1.000	1.000	1.000

Haushaltsplan 2019 der Gemeinde Hoppegarten

Teilfinanzhaushalt Produkt 55301 Friedhöfe -in EUR-							
Gemeinde Hoppegarten							
Nr.	Bezeichnung	vorläufiges Ergebnis 2017	Ansatz 2018	Ansatz 2019	Planung 2020	Planung 2021	Planung 2022
1	+ Einzahlungen aus Investitionszuwendungen	0,00	0,00	0,00	0,00	0,00	0,00
2	+ Einzahlg. aus Beiträgen und ähnlichen Entgelten	0,00	0,00	0,00	0,00	0,00	0,00
3	+ Einzahlg. aus der Veräußerung von imm. Vermg.	0,00	0,00	0,00	0,00	0,00	0,00
4	+ Einzahlg. aus der Veräuß. v. Grundst., grundst.gl. Rechten u. Gebäuden	0,00	0,00	0,00	0,00	0,00	0,00
5	+ Einzahlg. aus der Veräußerung von übrigem Sachanlagevermögen	0,00	0,00	0,00	0,00	0,00	0,00
6	+ Einzahlg. aus der Veräußerung von Finanzanlagevermögen	0,00	0,00	0,00	0,00	0,00	0,00
7	+ sonstige Einzahlungen aus Investitionstätigkeit	0,00	0,00	0,00	0,00	0,00	0,00
8	= Summe Einzahlungen aus Investitionstätigkeit	0,00	0,00	0,00	0,00	0,00	0,00
9	- Auszahlungen für Baumaßnahmen	44.630,74	12.000,00	0,00	0,00	0,00	0,00
10	- Auszahlungen von aktivierb. Zuwendungen für Investitionen Dritter	0,00	0,00	0,00	0,00	0,00	0,00
11	- Ausz. für den Erwerb von immateriellen Vermögensgegenst.	0,00	0,00	0,00	0,00	0,00	0,00
12	- Ausz. für den Erwerb von Grundst., grundstücksgl. Rechten u. Gebäuden	0,00	0,00	0,00	0,00	0,00	0,00
13	- Ausz. für den Erw. von übr. Sachanlageverm.	228,10	8.000,00	10.400,00	0,00	0,00	0,00
14	- Auszahlungen für den Erw. von Finanzanlageverm.	0,00	0,00	0,00	0,00	0,00	0,00
15	- Sonstige Auszahlungen aus Investitionstätigkeit	0,00	0,00	0,00	0,00	0,00	0,00
16	= Summe der Auszahlungen aus Investitionstätigkeit	44.858,84	20.000,00	10.400,00	0,00	0,00	0,00
17	= Saldo aus der Investitionstätigkeit	-44.858,84	-20.000,00	-10.400,00	0,00	0,00	0,00

Haushaltsplan 2019 der Gemeinde Hoppegarten

Produktbeschreibung Produkt 55501 Wald			
Gemeinde Hoppegarten			
Produktbereich	55	Natur- und Landschaftspflege	
Produktgruppe	555	Land- und Forstwirtschaft	
Produkt	55501	Wald	
Produktinformation			
Produktbeschreibung	Bewirtschaftung der gemeindeeigenen Waldflächen		
Produktziele	Verantwortungsbewußter Umgang mit den natürlichen Ressourcen, Effektive Bewirtschaftung der gemeindeeigenen Waldflächen		
Pflichtaufgaben:	<input checked="" type="checkbox"/>		Freiwillige Aufgaben:
Rechtsbindungsgrad:	muss	<input checked="" type="checkbox"/>	soll <input type="checkbox"/> kann <input type="checkbox"/> freiwillig <input type="checkbox"/>
Zielgruppen	Allgemeinheit		
Zugeordnete Kostenstellen	5550101	Forstwirtschaft	

Haushaltsplan 2019 der Gemeinde Hoppegarten

Teilergebnishaushalt Produkt 55501 Wald -in EUR-							
Gemeinde Hoppegarten							
Produktbereich	55	Natur- und Landschaftspflege					
Produktgruppe	555	Land- und Forstwirtschaft					
Produkt	55501	Wald					
Nr.	Bezeichnung	vorläufiges Ergebnis 2017	Ansatz 2018	Ansatz 2019	Planung 2020	Planung 2021	Planung 2022
01	Steuern und ähnliche Abgaben	0	0	0	0	0	0
02	+ Zuwendungen und allgemeine Umlagen	0	0	0	0	0	0
03	+ Sonstige Transfererträge	0	0	0	0	0	0
04	+ Öffentlich-rechtliche Leistungsentgelte	0	0	0	0	0	0
05	+ Privatrechtliche Leistungsentgelte	72	0	0	0	0	0
06	+ Kostenerstattungen und Kostenumlagen	0	0	0	0	0	0
07	+ Sonstige ordentliche Erträge	0	0	0	0	0	0
08	+ Aktivierte Eigenleistung	0	0	0	0	0	0
09	+/- Bestandsveränderungen	0	0	0	0	0	0
10	= Erträge aus lfd. Verwaltungstätigkeit	72	0	0	0	0	0
11	- Personalaufwendungen	0	0	0	0	0	0
12	- Versorgungsaufwendungen	0	0	0	0	0	0
13	- Aufwendungen für Sach- und Dienstl.	15.076	15.000	8.000	8.000	8.000	8.000
14	- Abschreibungen	0	0	0	0	0	0
15	- Transferaufwendungen	0	0	0	0	0	0
16	- Sonstige ordentliche Aufwendungen	0	400	400	400	400	400
17	= Aufwendungen aus lfd. Verwaltungstät.	15.076	15.400	8.400	8.400	8.400	8.400
18	= Erg. der lfd. Verwaltungstät. (10-17)	-15.004	-15.400	-8.400	-8.400	-8.400	-8.400
19	+ Zinsen und sonstige Finanzerträge	0	0	0	0	0	0
20	- Zinsen und sonstige Finanzaufwendungen	0	0	0	0	0	0
21	= Finanzergebnis (19-20)	0	0	0	0	0	0
22	= Ordentliches Jahresergebnis (18 + 21)	-15.004	-15.400	-8.400	-8.400	-8.400	-8.400
23	+ außerordentliche Erträge	0	0	0	0	0	0
24	- außerordentliche Aufwendungen	0	0	0	0	0	0
25	= außerordentliches Jahresergebnis	0	0	0	0	0	0
26	= Ergebnis vor Berücksichtigung der int. Leistungsbez. (22+25)	-15.004	-15.400	-8.400	-8.400	-8.400	-8.400
27	+ Ertr. aus int. Leistungsbeziehungen	0	0	0	0	0	0
28	- Aufw. aus internen Leistungsbez.	0	0	0	0	0	0
29	= Gesamtergebnis des Teilhaushalts	-15.004	-15.400	-8.400	-8.400	-8.400	-8.400
	Nachrichtlich:						
30	nicht zahlungswirksame Erträge	0	0	0	0	0	0
31	nicht zahlungswirksame Aufwendungen	0	0	0	0	0	0

Haushaltsplan 2019 der Gemeinde Hoppegarten

Teilfinanzhaushalt Produkt 55501 Wald -in EUR-							
Gemeinde Hoppegarten							
Nr.	Bezeichnung	vorläufiges Ergebnis 2017	Ansatz 2018	Ansatz 2019	Planung 2020	Planung 2021	Planung 2022
1	+ Einzahlungen aus Investitionszuwendungen	0,00	0,00	0,00	0,00	0,00	0,00
2	+ Einzahlg. aus Beiträgen und ähnlichen Entgelten	0,00	0,00	0,00	0,00	0,00	0,00
3	+ Einzahlg. aus der Veräußerung von imm. Vermg.	0,00	0,00	0,00	0,00	0,00	0,00
4	+ Einzahlg. aus der Veräuß. v. Grundst., grundst.gl. Rechten u. Gebäuden	0,00	0,00	0,00	0,00	0,00	0,00
5	+ Einzahlg. aus der Veräußerung von übrigem Sachanlagevermögen	0,00	0,00	0,00	0,00	0,00	0,00
6	+ Einzahlg. aus der Veräußerung von Finanzanlagevermögen	0,00	0,00	0,00	0,00	0,00	0,00
7	+ sonstige Einzahlungen aus Investitionstätigkeit	0,00	0,00	0,00	0,00	0,00	0,00
8	= Summe Einzahlungen aus Investitionstätigkeit	0,00	0,00	0,00	0,00	0,00	0,00
9	- Auszahlungen für Baumaßnahmen	0,00	0,00	0,00	0,00	0,00	0,00
10	- Auszahlungen von aktivierb. Zuwendungen für Investitionen Dritter	0,00	0,00	0,00	0,00	0,00	0,00
11	- Ausz. für den Erwerb von immateriellen Vermögensgegenst.	0,00	0,00	0,00	0,00	0,00	0,00
12	- Ausz. für den Erwerb von Grundst., grundstücksgl. Rechten u. Gebäuden	0,00	0,00	0,00	0,00	0,00	0,00
13	- Ausz. für den Erw. von übr. Sachanlageverm.	0,00	0,00	0,00	0,00	0,00	0,00
14	- Auszahlungen für den Erw. von Finanzanlageverm.	0,00	0,00	0,00	0,00	0,00	0,00
15	- Sonstige Auszahlungen aus Investitionstätigkeit	0,00	0,00	0,00	0,00	0,00	0,00
16	= Summe der Auszahlungen aus Investitionstätigkeit	0,00	0,00	0,00	0,00	0,00	0,00
17	= Saldo aus der Investitionstätigkeit	0,00	0,00	0,00	0,00	0,00	0,00

Haushaltsplan 2019 der Gemeinde Hoppegarten

Teilergebnishaushalt Produktbereich 57 Wirtschaft und Tourismus -in EUR-							
Gemeinde Hoppegarten							
Produktbereich 57		Wirtschaft und Tourismus					
Nr.	Bezeichnung	vorläufiges Ergebnis 2017	Ansatz 2018	Ansatz 2019	Planung 2020	Planung 2021	Planung 2022
01	Steuern und ähnliche Abgaben	0	0	0	0	0	0
02	+ Zuwendungen und allgemeine Umlagen	2.500	0	0	0	0	0
03	+ Sonstige Transfererträge	0	0	0	0	0	0
04	+ Öffentlich-rechtliche Leistungsentgelte	0	1.800	1.800	1.800	1.800	1.800
05	+ Privatrechtliche Leistungsentgelte	0	0	0	0	0	0
06	+ Kostenerstattungen und Kostenumlagen	0	0	0	0	0	0
07	+ Sonstige ordentliche Erträge	0	2.000	0	0	0	0
08	+ Aktivierte Eigenleistung	0	0	0	0	0	0
09	+/- Bestandsveränderungen	0	0	0	0	0	0
10	= Erträge aus lfd. Verwaltungstätigkeit	2.500	3.800	1.800	1.800	1.800	1.800
11	- Personalaufwendungen	65.157	66.200	68.600	69.300	70.000	70.800
12	- Versorgungsaufwendungen	0	0	0	0	0	0
13	- Aufwendungen für Sach- und Dienstl.	26.447	25.900	24.600	24.600	24.600	24.600
14	- Abschreibungen	0	8.400	8.400	8.400	8.400	8.400
15	- Transferaufwendungen	1.948	12.000	12.000	12.000	12.000	12.000
16	- Sonstige ordentliche Aufwendungen	181	7.000	6.000	6.000	6.000	6.000
17	= Aufwendungen aus lfd. Verwaltungstät.	93.732	119.500	119.600	120.300	121.000	121.800
18	= Erg. der lfd. Verwaltungstät. (10-17)	-91.232	-115.700	-117.800	-118.500	-119.200	-120.000
19	+ Zinsen und sonstige Finanzerträge	0	0	0	0	0	0
20	- Zinsen und sonstige Finanzaufwendungen	0	0	0	0	0	0
21	= Finanzergebnis (19-20)	0	0	0	0	0	0
22	= Ordentliches Jahresergebnis (18 + 21)	-91.232	-115.700	-117.800	-118.500	-119.200	-120.000
23	+ außerordentliche Erträge	0	0	0	0	0	0
24	- außerordentliche Aufwendungen	0	0	0	0	0	0
25	= außerordentliches Jahresergebnis	0	0	0	0	0	0
26	= Ergebnis vor Berücksichtigung der int. Leistungsbez. (22+25)	-91.232	-115.700	-117.800	-118.500	-119.200	-120.000
27	+ Ertr. aus int. Leistungsbeziehungen	0	0	0	0	0	0
28	- Aufw. aus internen Leistungsbez.	0	0	0	0	0	0
29	= Gesamtergebnis des Teilhaushalts	-91.232	-115.700	-117.800	-118.500	-119.200	-120.000
	Nachrichtlich:						
30	nicht zahlungswirksame Erträge	0	1.800	1.800	1.800	1.800	1.800
31	nicht zahlungswirksame Aufwendungen	0	8.400	8.400	8.400	8.400	8.400

Haushaltsplan 2019 der Gemeinde Hoppegarten

Teilfinanzhaushalt Produktbereich 57 Wirtschaft und Tourismus -in EUR-							
Gemeinde Hoppegarten							
Nr.	Bezeichnung	vorläufiges Ergebnis 2017	Ansatz 2018	Ansatz 2019	Planung 2020	Planung 2021	Planung 2022
1	+ Einzahlungen aus Investitionszuwendungen	0,00	0,00	0,00	0,00	0,00	0,00
2	+ Einzahlg. aus Beiträgen und ähnlichen Entgelten	0,00	0,00	0,00	0,00	0,00	0,00
3	+ Einzahlg. aus der Veräußerung von imm. Vermg.	0,00	0,00	0,00	0,00	0,00	0,00
4	+ Einzahlg. aus der Veräuß. v. Grundst., grundst.gl. Rechten u. Gebäuden	0,00	0,00	0,00	0,00	0,00	0,00
5	+ Einzahlg. aus der Veräußerung von übrigem Sachanlagevermögen	0,00	0,00	0,00	0,00	0,00	0,00
6	+ Einzahlg. aus der Veräußerung von Finanzanlagevermögen	0,00	0,00	0,00	0,00	0,00	0,00
7	+ sonstige Einzahlungen aus Investitionstätigkeit	0,00	0,00	0,00	0,00	0,00	0,00
8	= Summe Einzahlungen aus Investitionstätigkeit	0,00	0,00	0,00	0,00	0,00	0,00
9	- Auszahlungen für Baumaßnahmen	12.840,10	51.200,00	35.000,00	35.000,00	35.000,00	0,00
10	- Auszahlungen von aktivierb. Zuwendungen für Investitionen Dritter	0,00	0,00	0,00	0,00	0,00	0,00
11	- Ausz. für den Erwerb von immateriellen Vermögensgegenst.	0,00	0,00	0,00	0,00	0,00	0,00
12	- Ausz. für den Erwerb von Grundst., grundstücksgl. Rechten u. Gebäuden	0,00	0,00	0,00	0,00	0,00	0,00
13	- Ausz. für den Erw. von übr. Sachanlageverm.	0,00	500,00	0,00	0,00	0,00	0,00
14	- Auszahlungen für den Erw. von Finanzanlageverm.	0,00	0,00	0,00	0,00	0,00	0,00
15	- Sonstige Auszahlungen aus Investitionstätigkeit	0,00	0,00	0,00	0,00	0,00	0,00
16	= Summe der Auszahlungen aus Investitionstätigkeit	12.840,10	51.700,00	35.000,00	35.000,00	35.000,00	0,00
17	= Saldo aus der Investitionstätigkeit	-12.840,10	-51.700,00	-35.000,00	-35.000,00	-35.000,00	0,00

Haushaltsplan 2019 der Gemeinde Hoppegarten

Produktbeschreibung Produkt 57101 Wirtschaftsförderung		
Gemeinde Hoppegarten		
Produktbereich	57	Wirtschaft und Tourismus
Produktgruppe	571	Wirtschaftsförderung
Produkt	57101	Wirtschaftsförderung
Produktinformation		
Produktbeschreibung	Verbesserung der Standortfaktoren für Handel und Gewerbe, Beratung des Mittelstandes, Werbung für die Ansiedlung von Unternehmen	
Produktziele	Stärkung der Wirtschaftskraft heimischer Betriebe, Sicherung von Arbeitsplätzen	
Leistungsumfang	Betriebsindividuelle Beratung für bestehende Unternehmen und Unternehmen in Gründung, insbesondere zu: - Förderungsprogrammen, - in Verwaltungsverfahren, Standortmarketing gemeindeeigener Gewerbegrundstücke, insbesondere: - Werbung, wie Firmenwegweiser, Unterstützung der Koordination des ÖPNV Betriebsindividuelle Beratung für bestehende Unternehmen und Unternehmen in Gründung, insbesondere zu: - Förderungsprogrammen, - in Verwaltungsverfahren, Standortmarketing gemeindeeigener Gewerbegrundstücke, insbesondere: - Werbung, wie Firmenwegweiser, Unterstützung der Koordination des ÖPNV	
Pflichtaufgaben:	<input type="checkbox"/>	Freiwillige Aufgaben:
Rechtsbindungsgrad:	muss <input type="checkbox"/> soll <input type="checkbox"/> kann <input type="checkbox"/>	freiwillig <input checked="" type="checkbox"/>
Zielgruppen	Alle Einwohnerinnen und Einwohner	
Zugeordnete Kostenstellen	5710010	Wirtschaftsförderung

Haushaltsplan 2019 der Gemeinde Hoppegarten

Teilergebnishaushalt Produkt 57101 Wirtschaftsförderung -in EUR-							
Gemeinde Hoppegarten							
Produktbereich	57	Wirtschaft und Tourismus					
Produktgruppe	571	Wirtschaftsförderung					
Produkt	57101	Wirtschaftsförderung					
Nr.	Bezeichnung	vorläufiges Ergebnis 2017	Ansatz 2018	Ansatz 2019	Planung 2020	Planung 2021	Planung 2022
01	Steuern und ähnliche Abgaben	0	0	0	0	0	0
02	+ Zuwendungen und allgemeine Umlagen	2.500	0	0	0	0	0
03	+ Sonstige Transfererträge	0	0	0	0	0	0
04	+ Öffentlich-rechtliche Leistungsentgelte	0	1.800	1.800	1.800	1.800	1.800
05	+ Privatrechtliche Leistungsentgelte	0	0	0	0	0	0
06	+ Kostenerstattungen und Kostenumlagen	0	0	0	0	0	0
07	+ Sonstige ordentliche Erträge	0	2.000	0	0	0	0
08	+ Aktivierte Eigenleistung	0	0	0	0	0	0
09	+/- Bestandsveränderungen	0	0	0	0	0	0
10	= Erträge aus lfd. Verwaltungstätigkeit	2.500	3.800	1.800	1.800	1.800	1.800
11	- Personalaufwendungen	0	0	0	0	0	0
12	- Versorgungsaufwendungen	0	0	0	0	0	0
13	- Aufwendungen für Sach- und Dienstl.	7.950	8.400	7.600	7.600	7.600	7.600
14	- Abschreibungen	0	7.900	7.900	7.900	7.900	7.900
15	- Transferaufwendungen	1.948	4.000	4.000	4.000	4.000	4.000
16	- Sonstige ordentliche Aufwendungen	181	7.000	6.000	6.000	6.000	6.000
17	= Aufwendungen aus lfd. Verwaltungstät.	10.079	27.300	25.500	25.500	25.500	25.500
18	= Erg. der lfd. Verwaltungstät. (10-17)	-7.579	-23.500	-23.700	-23.700	-23.700	-23.700
19	+ Zinsen und sonstige Finanzerträge	0	0	0	0	0	0
20	- Zinsen und sonstige Finanzaufwendungen	0	0	0	0	0	0
21	= Finanzergebnis (19-20)	0	0	0	0	0	0
22	= Ordentliches Jahresergebnis (18 + 21)	-7.579	-23.500	-23.700	-23.700	-23.700	-23.700
23	+ außerordentliche Erträge	0	0	0	0	0	0
24	- außerordentliche Aufwendungen	0	0	0	0	0	0
25	= außerordentliches Jahresergebnis	0	0	0	0	0	0
26	= Ergebnis vor Berücksichtigung der int. Leistungsbez. (22+25)	-7.579	-23.500	-23.700	-23.700	-23.700	-23.700
27	+ Ertr. aus int. Leistungsbeziehungen	0	0	0	0	0	0
28	- Aufw. aus internen Leistungsbez.	0	0	0	0	0	0
29	= Gesamtergebnis des Teilhaushalts	-7.579	-23.500	-23.700	-23.700	-23.700	-23.700
	Nachrichtlich:						
30	nicht zahlungswirksame Erträge	0	1.800	1.800	1.800	1.800	1.800
31	nicht zahlungswirksame Aufwendungen	0	7.900	7.900	7.900	7.900	7.900

Haushaltsplan 2019 der Gemeinde Hoppegarten

Teilfinanzhaushalt Produkt 57101 Wirtschaftsförderung -in EUR-							
Gemeinde Hoppegarten							
Nr.	Bezeichnung	vorläufiges Ergebnis 2017	Ansatz 2018	Ansatz 2019	Planung 2020	Planung 2021	Planung 2022
1	+ Einzahlungen aus Investitionszuwendungen	0,00	0,00	0,00	0,00	0,00	0,00
2	+ Einzahlg. aus Beiträgen und ähnlichen Entgelten	0,00	0,00	0,00	0,00	0,00	0,00
3	+ Einzahlg. aus der Veräußerung von imm. Vermg.	0,00	0,00	0,00	0,00	0,00	0,00
4	+ Einzahlg. aus der Veräuß. v. Grundst., grundst.gl. Rechten u. Gebäuden	0,00	0,00	0,00	0,00	0,00	0,00
5	+ Einzahlg. aus der Veräußerung von übrigem Sachanlagevermögen	0,00	0,00	0,00	0,00	0,00	0,00
6	+ Einzahlg. aus der Veräußerung von Finanzanlagevermögen	0,00	0,00	0,00	0,00	0,00	0,00
7	+ sonstige Einzahlungen aus Investitionstätigkeit	0,00	0,00	0,00	0,00	0,00	0,00
8	= Summe Einzahlungen aus Investitionstätigkeit	0,00	0,00	0,00	0,00	0,00	0,00
9	- Auszahlungen für Baumaßnahmen	0,00	0,00	0,00	0,00	0,00	0,00
10	- Auszahlungen von aktivierb. Zuwendungen für Investitionen Dritter	0,00	0,00	0,00	0,00	0,00	0,00
11	- Ausz. für den Erwerb von immateriellen Vermögensgegenst.	0,00	0,00	0,00	0,00	0,00	0,00
12	- Ausz. für den Erwerb von Grundst., grundstücksgl. Rechten u. Gebäuden	0,00	0,00	0,00	0,00	0,00	0,00
13	- Ausz. für den Erw. von übr. Sachanlageverm.	0,00	0,00	0,00	0,00	0,00	0,00
14	- Auszahlungen für den Erw. von Finanzanlageverm.	0,00	0,00	0,00	0,00	0,00	0,00
15	- Sonstige Auszahlungen aus Investitionstätigkeit	0,00	0,00	0,00	0,00	0,00	0,00
16	= Summe der Auszahlungen aus Investitionstätigkeit	0,00	0,00	0,00	0,00	0,00	0,00
17	= Saldo aus der Investitionstätigkeit	0,00	0,00	0,00	0,00	0,00	0,00

Haushaltsplan 2019 der Gemeinde Hoppegarten

Produktbeschreibung Produkt 57501 Tourismus	
Gemeinde Hoppegarten	
Produktbereich	57 Wirtschaft und Tourismus
Produktgruppe	575 Tourismus
Produkt	57501 Tourismus
Produktinformation	
Produktbeschreibung	Förderung des Fremdenverkehrs und Erhaltung des Tourismus, Unterstützung der Errichtung des Europawanderweges, Zuschüsse an Träger der Tourismusförderung
Produktziele	Erhöhung der Attraktivität der Gemeinde, Förderung und Erhaltung des Tourismus, Vermarktung der Ferienunterkünfte, Repräsentation, Marketing
Leistungsumfang	Bau und Beschilderung touristisch geförderter Rad-, Reit-, Wasser- und Wanderwege, Förderung des Tourismus, Werbung für den Tourismusstandort, insbesondere: - Gastgeber-, Gaststättenverzeichnisse, - Publizieren der touristisch geförderter Wege, Kooperation mit Tourismusvereinen, Auskünfte in touristischen Angelegenheiten, Tourismusbüro
Pflichtaufgaben:	<input type="checkbox"/>
Rechtsbindungsgrad:	muss <input type="checkbox"/> soll <input checked="" type="checkbox"/> kann <input type="checkbox"/>
	Freiwillige Aufgaben: freiwillig <input type="checkbox"/>
Zielgruppen	Allgemeinheit
Zugeordnete Kostenstellen	5750101 Tourismus

Haushaltsplan 2019 der Gemeinde Hoppegarten

Teilergebnishaushalt Produkt 57501 Tourismus -in EUR-							
Gemeinde Hoppegarten							
Produktbereich	57	Wirtschaft und Tourismus					
Produktgruppe	575	Tourismus					
Produkt	57501	Tourismus					
Nr.	Bezeichnung	vorläufiges Ergebnis 2017	Ansatz 2018	Ansatz 2019	Planung 2020	Planung 2021	Planung 2022
01	Steuern und ähnliche Abgaben	0	0	0	0	0	0
02	+ Zuwendungen und allgemeine Umlagen	0	0	0	0	0	0
03	+ Sonstige Transfererträge	0	0	0	0	0	0
04	+ Öffentlich-rechtliche Leistungsentgelte	0	0	0	0	0	0
05	+ Privatrechtliche Leistungsentgelte	0	0	0	0	0	0
06	+ Kostenerstattungen und Kostenumlagen	0	0	0	0	0	0
07	+ Sonstige ordentliche Erträge	0	0	0	0	0	0
08	+ Aktivierte Eigenleistung	0	0	0	0	0	0
09	+/- Bestandsveränderungen	0	0	0	0	0	0
10	= Erträge aus lfd. Verwaltungstätigkeit	0	0	0	0	0	0
11	- Personalaufwendungen	65.157	66.200	68.600	69.300	70.000	70.800
12	- Versorgungsaufwendungen	0	0	0	0	0	0
13	- Aufwendungen für Sach- und Dienstl.	18.497	17.500	17.000	17.000	17.000	17.000
14	- Abschreibungen	0	500	500	500	500	500
15	- Transferaufwendungen	0	8.000	8.000	8.000	8.000	8.000
16	- Sonstige ordentliche Aufwendungen	0	0	0	0	0	0
17	= Aufwendungen aus lfd. Verwaltungstät.	83.653	92.200	94.100	94.800	95.500	96.300
18	= Erg. der lfd. Verwaltungstät. (10-17)	-83.653	-92.200	-94.100	-94.800	-95.500	-96.300
19	+ Zinsen und sonstige Finanzerträge	0	0	0	0	0	0
20	- Zinsen und sonstige Finanzaufwendungen	0	0	0	0	0	0
21	= Finanzergebnis (19-20)	0	0	0	0	0	0
22	= Ordentliches Jahresergebnis (18 + 21)	-83.653	-92.200	-94.100	-94.800	-95.500	-96.300
23	+ außerordentliche Erträge	0	0	0	0	0	0
24	- außerordentliche Aufwendungen	0	0	0	0	0	0
25	= außerordentliches Jahresergebnis	0	0	0	0	0	0
26	= Ergebnis vor Berücksichtigung der int. Leistungsbez. (22+25)	-83.653	-92.200	-94.100	-94.800	-95.500	-96.300
27	+ Ertr. aus int. Leistungsbeziehungen	0	0	0	0	0	0
28	- Aufw. aus internen Leistungsbez.	0	0	0	0	0	0
29	= Gesamtergebnis des Teilhaushalts	-83.653	-92.200	-94.100	-94.800	-95.500	-96.300
	Nachrichtlich:						
30	nicht zahlungswirksame Erträge	0	0	0	0	0	0
31	nicht zahlungswirksame Aufwendungen	0	500	500	500	500	500

Haushaltsplan 2019 der Gemeinde Hoppegarten

Teilfinanzhaushalt Produkt 57501 Tourismus -in EUR-							
Gemeinde Hoppegarten							
Nr.	Bezeichnung	vorläufiges Ergebnis 2017	Ansatz 2018	Ansatz 2019	Planung 2020	Planung 2021	Planung 2022
1	+ Einzahlungen aus Investitionszuwendungen	0,00	0,00	0,00	0,00	0,00	0,00
2	+ Einzahlg. aus Beiträgen und ähnlichen Entgelten	0,00	0,00	0,00	0,00	0,00	0,00
3	+ Einzahlg. aus der Veräußerung von imm. Vermg.	0,00	0,00	0,00	0,00	0,00	0,00
4	+ Einzahlg. aus der Veräuß. v. Grundst., grundst.gl. Rechten u. Gebäuden	0,00	0,00	0,00	0,00	0,00	0,00
5	+ Einzahlg. aus der Veräußerung von übrigem Sachanlagevermögen	0,00	0,00	0,00	0,00	0,00	0,00
6	+ Einzahlg. aus der Veräußerung von Finanzanlagevermögen	0,00	0,00	0,00	0,00	0,00	0,00
7	+ sonstige Einzahlungen aus Investitionstätigkeit	0,00	0,00	0,00	0,00	0,00	0,00
8	= Summe Einzahlungen aus Investitionstätigkeit	0,00	0,00	0,00	0,00	0,00	0,00
9	- Auszahlungen für Baumaßnahmen	12.840,10	51.200,00	35.000,00	35.000,00	35.000,00	0,00
10	- Auszahlungen von aktivierb. Zuwendungen für Investitionen Dritter	0,00	0,00	0,00	0,00	0,00	0,00
11	- Ausz. für den Erwerb von immateriellen Vermögensgegenst.	0,00	0,00	0,00	0,00	0,00	0,00
12	- Ausz. für den Erwerb von Grundst., grundstücksgl. Rechten u. Gebäuden	0,00	0,00	0,00	0,00	0,00	0,00
13	- Ausz. für den Erw. von übr. Sachanlageverm.	0,00	500,00	0,00	0,00	0,00	0,00
14	- Auszahlungen für den Erw. von Finanzanlageverm.	0,00	0,00	0,00	0,00	0,00	0,00
15	- Sonstige Auszahlungen aus Investitionstätigkeit	0,00	0,00	0,00	0,00	0,00	0,00
16	= Summe der Auszahlungen aus Investitionstätigkeit	12.840,10	51.700,00	35.000,00	35.000,00	35.000,00	0,00
17	= Saldo aus der Investitionstätigkeit	-12.840,10	-51.700,00	-35.000,00	-35.000,00	-35.000,00	0,00

Haushaltsplan 2019 der Gemeinde Hoppegarten

Teilergebnishaushalt Produktbereich 61 Allgemeine Finanzwirtschaft -in EUR-							
Gemeinde Hoppegarten							
Produktbereich 61		Allgemeine Finanzwirtschaft					
Nr.	Bezeichnung	vorläufiges Ergebnis 2017	Ansatz 2018	Ansatz 2019	Planung 2020	Planung 2021	Planung 2022
01	Steuern und ähnliche Abgaben	21.959.233	20.330.500	21.263.500	21.623.800	21.858.800	22.063.800
02	+ Zuwendungen und allgemeine Umlagen	2.675.216	3.877.000	3.861.800	5.378.000	4.775.000	4.561.000
03	+ Sonstige Transfererträge	0	0	0	0	0	0
04	+ Öffentlich-rechtliche Leistungsentgelte	269.407	348.600	0	0	0	0
05	+ Privatrechtliche Leistungsentgelte	0	0	0	0	0	0
06	+ Kostenerstattungen und Kostenumlagen	0	0	0	0	0	0
07	+ Sonstige ordentliche Erträge	103.076	85.000	85.000	85.000	85.000	85.000
08	+ Aktivierte Eigenleistung	0	0	0	0	0	0
09	+/- Bestandsveränderungen	0	0	0	0	0	0
10	= Erträge aus lfd. Verwaltungstätigkeit	25.006.932	24.641.100	25.210.300	27.086.800	26.718.800	26.709.800
11	- Personalaufwendungen	0	0	0	0	0	0
12	- Versorgungsaufwendungen	0	0	0	0	0	0
13	- Aufwendungen für Sach- und Dienstl.	0	0	0	0	0	0
14	- Abschreibungen	1.192	120.300	120.300	120.300	120.300	120.300
15	- Transferaufwendungen	10.480.636	10.194.000	10.965.000	10.800.200	10.931.700	11.028.000
16	- Sonstige ordentliche Aufwendungen	0	100.000	200.000	100.000	100.000	100.000
17	= Aufwendungen aus lfd. Verwaltungstät.	10.481.829	10.414.300	11.285.300	11.020.500	11.152.000	11.248.300
18	= Erg. der lfd. Verwaltungstät. (10-17)	14.525.103	14.226.800	13.925.000	16.066.300	15.566.800	15.461.500
19	+ Zinsen und sonstige Finanzerträge	58.525	56.000	0	0	0	0
20	- Zinsen und sonstige Finanzaufwendungen	63.941	50.000	166.000	364.000	353.000	345.000
21	= Finanzergebnis (19-20)	-5.416	6.000	-166.000	-364.000	-353.000	-345.000
22	= Ordentliches Jahresergebnis (18 + 21)	14.519.687	14.232.800	13.759.000	15.702.300	15.213.800	15.116.500
23	+ außerordentliche Erträge	0	0	0	0	0	0
24	- außerordentliche Aufwendungen	0	0	0	0	0	0
25	= außerordentliches Jahresergebnis	0	0	0	0	0	0
26	= Ergebnis vor Berücksichtigung der int. Leistungsbez. (22+25)	14.519.687	14.232.800	13.759.000	15.702.300	15.213.800	15.116.500
27	+ Ertr. aus int. Leistungsbeziehungen	0	0	0	0	0	0
28	- Aufw. aus internen Leistungsbez.	0	0	0	0	0	0
29	= Gesamtergebnis des Teilhaushalts	14.519.687	14.232.800	13.759.000	15.702.300	15.213.800	15.116.500
	Nachrichtlich:						
30	nicht zahlungswirksame Erträge	235	407.000	405.000	398.000	405.000	391.000
31	nicht zahlungswirksame Aufwendungen	1.192	120.300	120.300	120.300	120.300	120.300

Haushaltsplan 2019 der Gemeinde Hoppegarten

Teilfinanzhaushalt Produktbereich 61 Allgemeine Finanzwirtschaft -in EUR-							
Gemeinde Hoppegarten							
Nr.	Bezeichnung	vorläufiges Ergebnis 2017	Ansatz 2018	Ansatz 2019	Planung 2020	Planung 2021	Planung 2022
1	+ Einzahlungen aus Investitionszuwendungen	144.304,00	161.000,00	102.700,00	149.000,00	128.000,00	120.000,00
2	+ Einzahlg. aus Beiträgen und ähnlichen Entgelten	0,00	0,00	0,00	0,00	0,00	0,00
3	+ Einzahlg. aus der Veräußerung von imm. Vermg.	0,00	0,00	0,00	0,00	0,00	0,00
4	+ Einzahlg. aus der Veräuß. v. Grundst., grundst.gl. Rechten u. Gebäuden	0,00	0,00	0,00	0,00	0,00	0,00
5	+ Einzahlg. aus der Veräußerung von übrigem Sachanlagevermögen	0,00	0,00	0,00	0,00	0,00	0,00
6	+ Einzahlg. aus der Veräußerung von Finanzanlagevermögen	0,00	0,00	0,00	0,00	0,00	0,00
7	+ sonstige Einzahlungen aus Investitionstätigkeit	0,00	0,00	0,00	0,00	0,00	0,00
8	= Summe Einzahlungen aus Investitionstätigkeit	144.304,00	161.000,00	102.700,00	149.000,00	128.000,00	120.000,00
9	- Auszahlungen für Baumaßnahmen	0,00	0,00	0,00	0,00	0,00	0,00
10	- Auszahlungen von aktivierb. Zuwendungen für Investitionen Dritter	0,00	0,00	0,00	0,00	0,00	0,00
11	- Ausz. für den Erwerb von immateriellen Vermögensgegenst.	0,00	0,00	0,00	0,00	0,00	0,00
12	- Ausz. für den Erwerb von Grundst., grundstücksgl. Rechten u. Gebäuden	0,00	0,00	0,00	0,00	0,00	0,00
13	- Ausz. für den Erw. von übr. Sachanlageverm.	0,00	0,00	0,00	0,00	0,00	0,00
14	- Auszahlungen für den Erw. von Finanzanlageverm.	0,00	0,00	0,00	0,00	0,00	0,00
15	- Sonstige Auszahlungen aus Investitionstätigkeit	0,00	100.000,00	200.000,00	100.000,00	100.000,00	100.000,00
16	= Summe der Auszahlungen aus Investitionstätigkeit	0,00	100.000,00	200.000,00	100.000,00	100.000,00	100.000,00
17	= Saldo aus der Investitionstätigkeit	144.304,00	61.000,00	-97.300,00	49.000,00	28.000,00	20.000,00

Haushaltsplan 2019 der Gemeinde Hoppegarten

Produktbeschreibung Produkt 61101 Steuern, allgemeine Zuweisungen	
Gemeinde Hoppegarten	
Produktbereich	61 Allgemeine Finanzwirtschaft
Produktgruppe	611 Steuern, allgemeine Zuweisungen, allgemeine Umlagen
Produkt	61101 Steuern, allgemeine Zuweisungen
Produktinformation	
Produktbeschreibung	- Ergänzung und Ausgleich der Steuerkraft - sämtliche Maßnahmen im Rahmen des Festsetzungs- und Erhebungsverfahrens von Steuern (Bescheiderstellung) - allgemeine Zuweisungen, allgemeine Umlagen
Auftragsgrundlage	- Kommunalverfassung des Landes Brandenburg (BbgKVerf) - Kommunale Haushalts- und Kassenverordnung (KomHKV) - Brandenburgisches Finanzausgleichsgesetz (BbgFAG) - Kommunalabgabengesetz für das Land Brandenburg (KAG) - Gemeindefinanzreformgesetz (GemFinRefRG) - Grundsteuergesetz (GrStG) - Gewerbesteuerengesetz (GewStG) - Abgabenordnung (AO) - Ortsrecht (Steuersatzungen) - Haushaltsplan
Produktziele	- Wirtschaftliche Verwendung und bedarfsgerechte Verteilung der zur Verfügung stehenden Finanzmittel - Erfüllung gesetzlicher und vertraglicher Aufgaben - zeitnahe Bearbeitung von Steuervorgängen - Stärkung der Gemeinde Hoppegarten in Bezug auf Abhängigkeit von externen Entwicklungen - Erhöhung der Resistenz gegen Auswirkungen von Schwankungen
Leistungsumfang	In diesem Produkt werden Zuweisungen aus dem allgemeinen Steuerverbund dargestellt, die der Gemeinde Hoppegarten ohne haushaltsrechtliche Zweckbindung aus dem Brandenburgischen Finanzausgleichsgesetz (FAG Bbg) zur Verfügung gestellt werden und damit als allgemeine Deckungsmittel nicht auf einzelne Verwendungszwecke, sondern diesem Produkt zugeordnet werden. Die bedeutendsten allgemeinen Zuweisungen und Umlagen sind u.a. Schlüsselzuweisungen, Gemeindeanteil an der Einkommensteuer, Pauschale Zuweisungen für investive Maßnahmen, Schullastenausgleich. Zudem umfasst dieses Produkt auch die Maßnahmen zur Festsetzung und Erhebung folgender Steuern: Grundsteuer, Gewerbesteuer, Vergnügungssteuer, Hundesteuer und Zweitwohnungssteuer Hierbei werden Steuertatbestände aufgegriffen und beschieden, Widersprüche bearbeitet, steuerliche Unbedenklichkeitsbescheinigungen erstellt. Ferner fällt unter dieses Produkt die Erstellung von Steuerstatistiken, -schätzungen und prognosen, die Erarbeitung von Entwürfen für Steuersatzungen und die Verwaltung von Stundungen, Vollziehungsaussetzungen, Niederschlagungen und Erlassen. Das Produkt ist Indikator für die Steuerkraft der Gemeinde Hoppegarten und bestimmt wesentlich die finanziellen Gestaltungsmöglichkeiten der Gemeinde, insbesondere die Höhe möglicher Investitionen.
Pflichtaufgaben:	<input checked="" type="checkbox"/>
Rechtsbindungsgrad:	muss <input checked="" type="checkbox"/> soll <input type="checkbox"/> kann <input type="checkbox"/>
Freiwillige Aufgaben:	freiwillig <input type="checkbox"/>
Zielgruppen	Verwaltung Verwaltungsführung GV, Ausschüsse Bürger, Unternehmen und Einrichtungen
Zugeordnete Kostenstellen	6110100 Steuern, allgemeine Zuweisungen 6110101 Steuern, allgemeine Zuweisungen

Haushaltsplan 2019 der Gemeinde Hoppegarten

Teilergebnishaushalt Produkt 61101 Steuern, allgemeine Zuweisungen -in EUR-							
Gemeinde Hoppegarten							
Produktbereich	61	Allgemeine Finanzwirtschaft					
Produktgruppe	611	Steuern, allgemeine Zuweisungen, allgemeine Umlagen					
Produkt	61101	Steuern, allgemeine Zuweisungen					
Nr.	Bezeichnung	vorläufiges Ergebnis 2017	Ansatz 2018	Ansatz 2019	Planung 2020	Planung 2021	Planung 2022
01	Steuern und ähnliche Abgaben	21.959.233	20.330.500	21.263.500	21.623.800	21.858.800	22.063.800
02	+ Zuwendungen und allgemeine Umlagen	2.675.216	3.877.000	3.861.800	5.378.000	4.775.000	4.561.000
03	+ Sonstige Transfererträge	0	0	0	0	0	0
04	+ Öffentlich-rechtliche Leistungsentgelte	269.407	348.600	0	0	0	0
05	+ Privatrechtliche Leistungsentgelte	0	0	0	0	0	0
06	+ Kostenerstattungen und Kostenumlagen	0	0	0	0	0	0
07	+ Sonstige ordentliche Erträge	103.076	85.000	85.000	85.000	85.000	85.000
08	+ Aktivierte Eigenleistung	0	0	0	0	0	0
09	+/- Bestandsveränderungen	0	0	0	0	0	0
10	= Erträge aus lfd. Verwaltungstätigkeit	25.006.932	24.641.100	25.210.300	27.086.800	26.718.800	26.709.800
11	- Personalaufwendungen	0	0	0	0	0	0
12	- Versorgungsaufwendungen	0	0	0	0	0	0
13	- Aufwendungen für Sach- und Dienstl.	0	0	0	0	0	0
14	- Abschreibungen	1.063	0	0	0	0	0
15	- Transferaufwendungen	10.480.636	10.194.000	10.965.000	10.800.200	10.931.700	11.028.000
16	- Sonstige ordentliche Aufwendungen	0	0	0	0	0	0
17	= Aufwendungen aus lfd. Verwaltungstät.	10.481.700	10.194.000	10.965.000	10.800.200	10.931.700	11.028.000
18	= Erg. der lfd. Verwaltungstät. (10-17)	14.525.232	14.447.100	14.245.300	16.286.600	15.787.100	15.681.800
19	+ Zinsen und sonstige Finanzerträge	0	0	0	0	0	0
20	- Zinsen und sonstige Finanzaufwendungen	58.263	42.000	90.000	90.000	90.000	90.000
21	= Finanzergebnis (19-20)	-58.263	-42.000	-90.000	-90.000	-90.000	-90.000
22	= Ordentliches Jahresergebnis (18 + 21)	14.466.969	14.405.100	14.155.300	16.196.600	15.697.100	15.591.800
23	+ außerordentliche Erträge	0	0	0	0	0	0
24	- außerordentliche Aufwendungen	0	0	0	0	0	0
25	= außerordentliches Jahresergebnis	0	0	0	0	0	0
26	= Ergebnis vor Berücksichtigung der int. Leistungsbez. (22+25)	14.466.969	14.405.100	14.155.300	16.196.600	15.697.100	15.591.800
27	+ Ertr. aus int. Leistungsbeziehungen	0	0	0	0	0	0
28	- Aufw. aus internen Leistungsbez.	0	0	0	0	0	0
29	= Gesamtergebnis des Teilhaushalts	14.466.969	14.405.100	14.155.300	16.196.600	15.697.100	15.591.800
	Nachrichtlich:						
30	nicht zahlungswirksame Erträge	235	407.000	405.000	398.000	405.000	391.000
31	nicht zahlungswirksame Aufwendungen	1.063	0	0	0	0	0

Haushaltsplan 2019 der Gemeinde Hoppegarten

Teilfinanzhaushalt Produkt 61101 Steuern, allgemeine Zuweisungen -in EUR-							
Gemeinde Hoppegarten							
Nr.	Bezeichnung	vorläufiges Ergebnis 2017	Ansatz 2018	Ansatz 2019	Planung 2020	Planung 2021	Planung 2022
1	+ Einzahlungen aus Investitionszuwendungen	144.304,00	161.000,00	102.700,00	149.000,00	128.000,00	120.000,00
2	+ Einzahlg. aus Beiträgen und ähnlichen Entgelten	0,00	0,00	0,00	0,00	0,00	0,00
3	+ Einzahlg. aus der Veräußerung von imm. Vermg.	0,00	0,00	0,00	0,00	0,00	0,00
4	+ Einzahlg. aus der Veräuß. v. Grundst., grundst.gl. Rechten u. Gebäuden	0,00	0,00	0,00	0,00	0,00	0,00
5	+ Einzahlg. aus der Veräußerung von übrigem Sachanlagevermögen	0,00	0,00	0,00	0,00	0,00	0,00
6	+ Einzahlg. aus der Veräußerung von Finanzanlagevermögen	0,00	0,00	0,00	0,00	0,00	0,00
7	+ sonstige Einzahlungen aus Investitionstätigkeit	0,00	0,00	0,00	0,00	0,00	0,00
8	= Summe Einzahlungen aus Investitionstätigkeit	144.304,00	161.000,00	102.700,00	149.000,00	128.000,00	120.000,00
9	- Auszahlungen für Baumaßnahmen	0,00	0,00	0,00	0,00	0,00	0,00
10	- Auszahlungen von aktivierb. Zuwendungen für Investitionen Dritter	0,00	0,00	0,00	0,00	0,00	0,00
11	- Ausz. für den Erwerb von immateriellen Vermögensgegenst.	0,00	0,00	0,00	0,00	0,00	0,00
12	- Ausz. für den Erwerb von Grundst., grundstücksgl. Rechten u. Gebäuden	0,00	0,00	0,00	0,00	0,00	0,00
13	- Ausz. für den Erw. von übr. Sachanlageverm.	0,00	0,00	0,00	0,00	0,00	0,00
14	- Auszahlungen für den Erw. von Finanzanlageverm.	0,00	0,00	0,00	0,00	0,00	0,00
15	- Sonstige Auszahlungen aus Investitionstätigkeit	0,00	0,00	0,00	0,00	0,00	0,00
16	= Summe der Auszahlungen aus Investitionstätigkeit	0,00	0,00	0,00	0,00	0,00	0,00
17	= Saldo aus der Investitionstätigkeit	144.304,00	161.000,00	102.700,00	149.000,00	128.000,00	120.000,00

Haushaltsplan 2019 der Gemeinde Hoppegarten

Produktbeschreibung Produkt 61201 sonstige allgemeine Finanzwirtschaft	
Gemeinde Hoppegarten	
Produktbereich	61 Allgemeine Finanzwirtschaft
Produktgruppe	612 Sonstige allgemeine Finanzwirtschaft
Produkt	61201 sonstige allgemeine Finanzwirtschaft
Produktinformation	
Produktbeschreibung	- Kreditwirtschaft - Liquiditätsplanung einschließlich Termingeldverwaltung - Zinserträge und -aufwendungen
Auftragsgrundlage	Finanzhoheit der Gemeinde (Selbstverwaltungsaufgabe) ergibt sich aus Art. 28 Abs. 2 GG i.V.m. Art. 97 Abs. 2 Brandenburger Kommunalverfassung (BbgKVerf) Inhalt und Art der Ausgestaltung regeln: - Kommunalverfassung Brandenburg (BbgKVerf) - Kommunale Haushalts- und Kassenverordnung (KomHKV) - Finanzausgleichsgesetz Brandenburg (BbgFAG) - Haushaltsgrundsätzegesetz (HGrG) - weitere Gesetze (z.B. AO, KAG, GewStG, GrStG) - daneben diverse Satzungen (insbesondere Haushaltssatzung) und GV-Beschlüsse
Produktziele	- Sicherstellung einer geordneten Finanzwirtschaft und wirtschaftlichen Aufgabenerfüllung der Gemeinde Hoppegarten - optimale Verwaltung der Kassenmittel - niedrige Zinsbelastung aus aufgenommenen Investitionskrediten durch Optimierung der Zinsaufwendungen und Zinserträge - Realisierung eines ausgeglichenen Haushalts - Transparenz über Verschuldungssituation
Leistungsumfang	Das Produkt umfasst die kurz- und mittelfristige Liquiditäts- und Kassenwirtschaftsplanung, d.h. die Verwaltung von Geldanlagen aus dem Kassenbestand, Entscheidungen zur Verstärkung des Kassenbestandes, Verwaltung bereits aufgenommener Investitionskredite, Realisierung von Neukreditaufnahmen, Umschuldungen und Kreditprolongationen, Verwaltung von Zinserträgen und Zinsaufwendungen (inkl. Säumniszuschläge, Verzugszinsen)
Pflichtaufgaben:	<input checked="" type="checkbox"/>
Rechtsbindungsgrad:	muss <input checked="" type="checkbox"/> soll <input type="checkbox"/> kann <input type="checkbox"/>
	Freiwillige Aufgaben: <input type="checkbox"/>
Zielgruppen	Verwaltung Verwaltungsführung GV, Ausschüsse Bürger, Unternehmen, Vereine und Verbände, Einrichtungen Kommunalaufsicht
Zugeordnete Kostenstellen	6120100 Allgemeine Finanzwirtschaft 6120101 Sonstige allgemeine Finanzwirtschaft

Haushaltsplan 2019 der Gemeinde Hoppegarten

Teilergebnishaushalt Produkt 61201 sonstige allgemeine Finanzwirtschaft -in EUR-							
Gemeinde Hoppegarten							
Produktbereich	61	Allgemeine Finanzwirtschaft					
Produktgruppe	612	Sonstige allgemeine Finanzwirtschaft					
Produkt	61201	sonstige allgemeine Finanzwirtschaft					
Nr.	Bezeichnung	vorläufiges Ergebnis 2017	Ansatz 2018	Ansatz 2019	Planung 2020	Planung 2021	Planung 2022
01	Steuern und ähnliche Abgaben	0	0	0	0	0	0
02	+ Zuwendungen und allgemeine Umlagen	0	0	0	0	0	0
03	+ Sonstige Transfererträge	0	0	0	0	0	0
04	+ Öffentlich-rechtliche Leistungsentgelte	0	0	0	0	0	0
05	+ Privatrechtliche Leistungsentgelte	0	0	0	0	0	0
06	+ Kostenerstattungen und Kostenumlagen	0	0	0	0	0	0
07	+ Sonstige ordentliche Erträge	0	0	0	0	0	0
08	+ Aktivierte Eigenleistung	0	0	0	0	0	0
09	+/- Bestandsveränderungen	0	0	0	0	0	0
10	= Erträge aus lfd. Verwaltungstätigkeit	0	0	0	0	0	0
11	- Personalaufwendungen	0	0	0	0	0	0
12	- Versorgungsaufwendungen	0	0	0	0	0	0
13	- Aufwendungen für Sach- und Dienstl.	0	0	0	0	0	0
14	- Abschreibungen	129	120.300	120.300	120.300	120.300	120.300
15	- Transferaufwendungen	0	0	0	0	0	0
16	- Sonstige ordentliche Aufwendungen	0	100.000	200.000	100.000	100.000	100.000
17	= Aufwendungen aus lfd. Verwaltungstät.	129	220.300	320.300	220.300	220.300	220.300
18	= Erg. der lfd. Verwaltungstät. (10-17)	-129	-220.300	-320.300	-220.300	-220.300	-220.300
19	+ Zinsen und sonstige Finanzerträge	58.525	56.000	0	0	0	0
20	- Zinsen und sonstige Finanzaufwendungen	5.678	8.000	76.000	274.000	263.000	255.000
21	= Finanzergebnis (19-20)	52.847	48.000	-76.000	-274.000	-263.000	-255.000
22	= Ordentliches Jahresergebnis (18 + 21)	52.718	-172.300	-396.300	-494.300	-483.300	-475.300
23	+ außerordentliche Erträge	0	0	0	0	0	0
24	- außerordentliche Aufwendungen	0	0	0	0	0	0
25	= außerordentliches Jahresergebnis	0	0	0	0	0	0
26	= Ergebnis vor Berücksichtigung der int. Leistungsbez. (22+25)	52.718	-172.300	-396.300	-494.300	-483.300	-475.300
27	+ Ertr. aus int. Leistungsbeziehungen	0	0	0	0	0	0
28	- Aufw. aus internen Leistungsbez.	0	0	0	0	0	0
29	= Gesamtergebnis des Teilhaushalts	52.718	-172.300	-396.300	-494.300	-483.300	-475.300
	Nachrichtlich:						
30	nicht zahlungswirksame Erträge	0	0	0	0	0	0
31	nicht zahlungswirksame Aufwendungen	129	120.300	120.300	120.300	120.300	120.300

Haushaltsplan 2019 der Gemeinde Hoppegarten

Teilfinanzhaushalt Produkt 61201 sonstige allgemeine Finanzwirtschaft -in EUR-							
Gemeinde Hoppegarten							
Nr.	Bezeichnung	vorläufiges Ergebnis 2017	Ansatz 2018	Ansatz 2019	Planung 2020	Planung 2021	Planung 2022
1	+ Einzahlungen aus Investitionszuwendungen	0,00	0,00	0,00	0,00	0,00	0,00
2	+ Einzahlg. aus Beiträgen und ähnlichen Entgelten	0,00	0,00	0,00	0,00	0,00	0,00
3	+ Einzahlg. aus der Veräußerung von imm. Vermg.	0,00	0,00	0,00	0,00	0,00	0,00
4	+ Einzahlg. aus der Veräuß. v. Grundst., grundst.gl. Rechten u. Gebäuden	0,00	0,00	0,00	0,00	0,00	0,00
5	+ Einzahlg. aus der Veräußerung von übrigem Sachanlagevermögen	0,00	0,00	0,00	0,00	0,00	0,00
6	+ Einzahlg. aus der Veräußerung von Finanzanlagevermögen	0,00	0,00	0,00	0,00	0,00	0,00
7	+ sonstige Einzahlungen aus Investitionstätigkeit	0,00	0,00	0,00	0,00	0,00	0,00
8	= Summe Einzahlungen aus Investitionstätigkeit	0,00	0,00	0,00	0,00	0,00	0,00
9	- Auszahlungen für Baumaßnahmen	0,00	0,00	0,00	0,00	0,00	0,00
10	- Auszahlungen von aktivierb. Zuwendungen für Investitionen Dritter	0,00	0,00	0,00	0,00	0,00	0,00
11	- Ausz. für den Erwerb von immateriellen Vermögensgegenst.	0,00	0,00	0,00	0,00	0,00	0,00
12	- Ausz. für den Erwerb von Grundst., grundstücksgl. Rechten u. Gebäuden	0,00	0,00	0,00	0,00	0,00	0,00
13	- Ausz. für den Erw. von übr. Sachanlageverm.	0,00	0,00	0,00	0,00	0,00	0,00
14	- Auszahlungen für den Erw. von Finanzanlageverm.	0,00	0,00	0,00	0,00	0,00	0,00
15	- Sonstige Auszahlungen aus Investitionstätigkeit	0,00	100.000,00	200.000,00	100.000,00	100.000,00	100.000,00
16	= Summe der Auszahlungen aus Investitionstätigkeit	0,00	100.000,00	200.000,00	100.000,00	100.000,00	100.000,00
17	= Saldo aus der Investitionstätigkeit	0,00	-100.000,00	-200.000,00	-100.000,00	-100.000,00	-100.000,00



Übersicht zu den Investitionsmaßnahmen

zur
Haushaltsplanung 2019

#

Haushaltsplan 2019 der Gemeinde Hoppegarten

Teilfinanzhaushalt (Maßnahmenübersicht) - in EUR -											
Gemeinde Hoppegarten											
Produktbereich	11	Innere Verwaltung									
Produktgruppe	111	Verwaltungssteuerung und -service									
Produkt	11101	Gemeindeorgane									
Nr. Bezeichnung	vorläufiges Ergebnis 2017	vorläufiges Ergebnis 2018	Ansatz 2018	Ansatz 2019	Finanzplan 2020	Finanzplan 2021	Finanzplan 2022	Bisher bereitgestellt	Gesamt Ein- und Auszahl.		
1 oberhalb der festgesetzten Wertgrenzen											
1111010001 Büro- und Geschäftsausstattung BM	0,00	0,00	0,00	0,00	0,00	0,00	0,00	-27.864,48	-29.861,97		
29 - Ausz. f. d. Erw. v. übr. Sachanlageverm.	0,00	0,00	0,00	0,00	0,00	0,00	0,00	-27.864,48	-29.861,97		
Summe	0,00	0,00	0,00	0,00	0,00	0,00	0,00	-27.864,48	-29.861,97		
2 unterhalb der festgesetzten Wertgrenzen Summe	-2.091,54	0,00	0,00	0,00	0,00	0,00	0,00	-8.279,86	-3.375,67		
Gesamtsumme	-2.091,54	0,00	0,00	0,00	0,00	0,00	0,00	-36.144,34	-33.237,64		

Haushaltsplan 2019 der Gemeinde Hoppegarten

Teilfinanzhaushalt (Maßnahmenübersicht) - in EUR -											
Gemeinde Hoppegarten											
Produktbereich 11 Innere Verwaltung											
Produktgruppe 111 Verwaltungssteuerung und -service											
Produkt 11102 Innere Verwaltungsangelegenheiten											
Nr. Bezeichnung	vorläufiges Ergebnis 2017	vorläufiges Ergebnis 2018	Ansatz 2018	Ansatz 2019	Finanzplan 2020	Finanzplan 2021	Finanzplan 2022	Bisher bereitgestellt	Gesamt Ein- und Auszahl.		
2 unterhalb der festgesetzten Wertgrenzen Summe	0,00	0,00	0,00	0,00	0,00	0,00	0,00	-369,00	-1.269,00		

Haushaltsplan 2019 der Gemeinde Hoppegarten

Teilfinanzhaushalt (Maßnahmenübersicht) - in EUR -

Gemeinde Hoppegarten

Produktbereich 11 Innere Verwaltung
 Produktgruppe 111 Verwaltungssteuerung und -service
 Produkt 11103 Finanzverwaltung

Nr. Bezeichnung	vorläufiges Ergebnis 2017	vorläufiges Ergebnis 2018	Ansatz 2018	Ansatz 2019	Finanzplan 2020	Finanzplan 2021	Finanzplan 2022	Bisher bereitgestellt	Gesamt Ein- und Auszahl.		
1 oberhalb der festgesetzten Wertgrenzen											
1111030001 Grunderwerb Virchowstr. 5-176, 178	0,00	0,00	0,00	0,00	0,00	0,00	0,00	-13.000,00	0,00		
28 - Ausz. f. d. Erw. v. Grundst. u. ggl. R.	0,00	0,00	0,00	0,00	0,00	0,00	0,00	-13.000,00	0,00		
1111030002 Grunderwerb Mitschurinweg 4-638, 639 u.a.	0,00	0,00	0,00	0,00	0,00	-83.000,00	0,00	-33.000,00	0,00		
28 - Ausz. f. d. Erw. v. Grundst. u. ggl. R.	0,00	0,00	0,00	0,00	0,00	-83.000,00	0,00	-33.000,00	0,00		
1111030003 Grunderwerb Am Hönower Weg 6-1071 u.a.	0,00	0,00	0,00	0,00	0,00	0,00	0,00	-37.000,00	-23.702,38		
28 - Ausz. f. d. Erw. v. Grundst. u. ggl. R.	0,00	0,00	0,00	0,00	0,00	0,00	0,00	-37.000,00	-23.702,38		
1111030006 Grunderwerb Poststr. 4a, 5-167/4	-1.689,21	0,00	0,00	0,00	0,00	0,00	0,00	-171.200,00	-51.884,05		
28 - Ausz. f. d. Erw. v. Grundst. u. ggl. R.	-1.689,21	0,00	0,00	0,00	0,00	0,00	0,00	-171.200,00	-51.884,05		
1111030007 Sonstiger Grunderwerb Infrastruktur/Sonderflächen	-24.847,38	-2.923,00	-20.000,00	-20.000,00	-20.000,00	-20.000,00	-20.000,00	-107.150,00	-40.629,70		
28 - Ausz. f. d. Erw. v. Grundst. u. ggl. R.	-24.847,38	-2.923,00	-20.000,00	-20.000,00	-20.000,00	-20.000,00	-20.000,00	-107.150,00	-40.629,70		
1111030008 Grunderwerb Am Sportplatz u. A.d.Zoche 6-200/2u.a.	0,00	0,00	0,00	0,00	0,00	0,00	0,00	-29.000,00	-347,00		
27 - Ausz. für den Erwerb v. imm. Verm.geg.	0,00	0,00	0,00	0,00	0,00	0,00	0,00	0,00	-347,00		
28 - Ausz. f. d. Erw. v. Grundst. u. ggl. R.	0,00	0,00	0,00	0,00	0,00	0,00	0,00	-29.000,00	0,00		
1111030009 Grunderwerb Teile ehem. KWO-Gelände 7-521 u.a.	0,00	0,00	-1.800.000,00	0,00	-900.000,00	0,00	0,00	-2.268.000,00	0,00		
28 - Ausz. f. d. Erw. v. Grundst. u. ggl. R.	0,00	0,00	-1.800.000,00	0,00	-900.000,00	0,00	0,00	-2.268.000,00	0,00		
1111030010 Grunderwerb Karl-Weiss-Str. 6-94/3	-25,00	0,00	0,00	0,00	0,00	0,00	0,00	-28.000,00	-3.652,12		
28 - Ausz. f. d. Erw. v. Grundst. u. ggl. R.	-25,00	0,00	0,00	0,00	0,00	0,00	0,00	-28.000,00	-3.652,12		
1111030011 Grunderwerb Lindenallee 6-247/1	-64.652,57	0,00	0,00	0,00	0,00	0,00	0,00	-77.000,00	-64.652,57		
28 - Ausz. f. d. Erw. v. Grundst. u. ggl. R.	-64.652,57	0,00	0,00	0,00	0,00	0,00	0,00	-77.000,00	-64.652,57		

Haushaltsplan 2019 der Gemeinde Hoppegarten

Teilfinanzhaushalt (Maßnahmenübersicht) - in EUR -

Gemeinde Hoppegarten

Produktbereich 11 Innere Verwaltung
 Produktgruppe 111 Verwaltungssteuerung und -service
 Produkt 11103 Finanzverwaltung

Nr. Bezeichnung	vorläufiges Ergebnis 2017	vorläufiges Ergebnis 2018	Ansatz 2018	Ansatz 2019	Finanzplan 2020	Finanzplan 2021	Finanzplan 2022	Bisher bereitgestellt	Gesamt Ein- und Auszahl.		
I111030012 Grunderwerb Alter Feldweg 6-1013 u.a.	-268,46	-33.701,56	0,00	0,00	0,00	0,00	0,00	-113.900,00	-33.970,02		
28 - Ausz. f. d. Erw. v. Grundst. u. ggl. R.	-268,46	-33.701,56	0,00	0,00	0,00	0,00	0,00	-113.900,00	-33.970,02		
I111030013 Grunderwerb Zentraler Radweg 1, Hö1-441 u.a.	0,00	-1.706,65	0,00	0,00	0,00	0,00	0,00	-34.000,00	-1.706,65		
28 - Ausz. f. d. Erw. v. Grundst. u. ggl. R.	0,00	-1.706,65	0,00	0,00	0,00	0,00	0,00	-34.000,00	-1.706,65		
I111030018 Alte Berliner Str. 103-107, Dacherneuerung	0,00	0,00	0,00	0,00	0,00	0,00	0,00	-47.000,00	0,00		
25 - Auszahlungen für Baumaßnahmen	0,00	0,00	0,00	0,00	0,00	0,00	0,00	-47.000,00	0,00		
I111030023 Lindenallee 14, Umbau ehem. Zahnarztpraxis	0,00	0,00	0,00	0,00	0,00	0,00	0,00	-150.000,00	-144.535,11		
25 - Auszahlungen für Baumaßnahmen	0,00	0,00	0,00	0,00	0,00	0,00	0,00	-150.000,00	-140.335,22		
I111030024 Lindenallee 14, Erneuerung Sanitär Kasse/BA/BB	0,00	0,00	0,00	0,00	0,00	0,00	0,00	-56.100,50	-68.590,82		
25 - Auszahlungen für Baumaßnahmen	0,00	0,00	0,00	0,00	0,00	0,00	0,00	-56.100,50	-68.590,82		
I111030025 Lindenallee 14, Außenjalousien	0,00	0,00	0,00	0,00	0,00	0,00	0,00	-30.000,00	-23.914,29		
25 - Auszahlungen für Baumaßnahmen	0,00	0,00	0,00	0,00	0,00	0,00	0,00	-30.000,00	0,00		
28 - Ausz. f. d. Erw. v. Grundst. u. ggl. R.	0,00	0,00	0,00	0,00	0,00	0,00	0,00	0,00	-23.914,29		
I111030029 Poststr. 5, Erneuerung Regenentwässerung	0,00	0,00	0,00	0,00	0,00	0,00	0,00	-8.643,51	-8.643,51		
25 - Auszahlungen für Baumaßnahmen	0,00	0,00	0,00	0,00	0,00	0,00	0,00	-8.643,51	-8.643,51		
I111030041 Grunderwerb S-Bhf. Hoppegarten Süd- und Nordteil	0,00	0,00	0,00	0,00	0,00	0,00	0,00	0,00	-11.042,12		
28 - Ausz. f. d. Erw. v. Grundst. u. ggl. R.	0,00	0,00	0,00	0,00	0,00	0,00	0,00	0,00	-11.042,12		
I111030047 Alte Berliner Str. 103-107, Regenentwässerung	0,00	0,00	0,00	0,00	0,00	0,00	0,00	-20.000,00	-26.890,33		
25 - Auszahlungen für Baumaßnahmen	0,00	0,00	0,00	0,00	0,00	0,00	0,00	-20.000,00	-26.890,33		
I111030048 Grunderwerb Ulmenstr. 34/36, Hö 4-150,153	0,00	0,00	0,00	0,00	0,00	0,00	0,00	-94.900,00	-88.780,93		
28 - Ausz. f. d. Erw. v. Grundst. u. ggl. R.	0,00	0,00	0,00	0,00	0,00	0,00	0,00	-94.900,00	-88.780,93		

Haushaltsplan 2019 der Gemeinde Hoppegarten

Teilfinanzhaushalt (Maßnahmenübersicht) - in EUR -

Gemeinde Hoppegarten

Produktbereich 11 Innere Verwaltung
 Produktgruppe 111 Verwaltungssteuerung und -service
 Produkt 11103 Finanzverwaltung

Nr. Bezeichnung	vorläufiges Ergebnis 2017	vorläufiges Ergebnis 2018	Ansatz 2018	Ansatz 2019	Finanzplan 2020	Finanzplan 2021	Finanzplan 2022	Bisher bereitgestellt	Gesamt Ein- und Auszahl.		
I111030049 Lindenallee 45 ff, Regenentwässerung	0,00	0,00	0,00	0,00	0,00	0,00	0,00	-4.897,99	-4.897,99		
25 - Auszahlungen für Baumaßnahmen	0,00	0,00	0,00	0,00	0,00	0,00	0,00	-4.897,99	-4.897,99		
I111030052 Grunderwerb Da-Ho, Flur 4- 64, 65	0,00	0,00	0,00	0,00	0,00	0,00	0,00	-137.900,00	-136.571,64		
28 - Ausz. f. d. Erw. v. Grundst. u. ggl. R.	0,00	0,00	0,00	0,00	0,00	0,00	0,00	-137.900,00	-136.571,64		
I111030054 Grunderwerb Schmalter See Hö 1-213,214,215	0,00	0,00	0,00	0,00	0,00	0,00	0,00	-21.000,00	0,00		
28 - Ausz. f. d. Erw. v. Grundst. u. ggl. R.	0,00	0,00	0,00	0,00	0,00	0,00	0,00	-21.000,00	0,00		
I111030055 Grunderwerb An der Feuerwehr Da-Ho 4-50	0,00	0,00	0,00	0,00	0,00	0,00	0,00	-11.000,00	0,00		
28 - Ausz. f. d. Erw. v. Grundst. u. ggl. R.	0,00	0,00	0,00	0,00	0,00	0,00	0,00	-11.000,00	0,00		
I111030056 Grundwerb An der Feuerwehr Da-Ho 4-38	0,00	0,00	0,00	0,00	0,00	0,00	0,00	-51.000,00	0,00		
28 - Ausz. f. d. Erw. v. Grundst. u. ggl. R.	0,00	0,00	0,00	0,00	0,00	0,00	0,00	-51.000,00	0,00		
I111030058 Grunderwerb Hö 2-2622 (Festplatz)	0,00	0,00	-95.700,00	0,00	0,00	0,00	0,00	-95.700,00	0,00		
28 - Ausz. f. d. Erw. v. Grundst. u. ggl. R.	0,00	0,00	-95.700,00	0,00	0,00	0,00	0,00	-95.700,00	0,00		
I111030060 Grunderwerb Hö/2-740u.a. (Optionsvertrag UR152/13)	-651.311,15	0,00	0,00	0,00	0,00	0,00	0,00	-705.000,00	-652.064,06		
28 - Ausz. f. d. Erw. v. Grundst. u. ggl. R.	-651.311,15	0,00	0,00	0,00	0,00	0,00	0,00	-705.000,00	-652.064,06		
I161110301 Verkauf Körnerstr. 13	0,00	0,00	0,00	0,00	0,00	0,00	0,00	43.200,00	0,00		
20 + Einz. a.d.Veräuß. v.Grundst.u.ggl.R.	0,00	0,00	0,00	0,00	0,00	0,00	0,00	43.200,00	0,00		
I171110301 Grunderwerb Dorfstraße, Umsetzung B-Plan	0,00	0,00	0,00	0,00	0,00	0,00	0,00	-174.000,00	0,00		
28 - Ausz. f. d. Erw. v. Grundst. u. ggl. R.	0,00	0,00	0,00	0,00	0,00	0,00	0,00	-174.000,00	0,00		
I171110302 S-Bhf. Birkenstein	0,00	0,00	0,00	0,00	0,00	0,00	0,00	-5.000,00	0,00		
28 - Ausz. f. d. Erw. v. Grundst. u. ggl. R.	0,00	0,00	0,00	0,00	0,00	0,00	0,00	-5.000,00	0,00		
I171110303 Verkauf Grundstücksmiteigentumsanteil, Körnerstr.	0,00	0,00	0,00	0,00	0,00	0,00	0,00	43.500,00	0,00		

Haushaltsplan 2019 der Gemeinde Hoppegarten

Teilfinanzhaushalt (Maßnahmenübersicht) - in EUR -

Gemeinde Hoppegarten

Produktbereich 11 Innere Verwaltung
 Produktgruppe 111 Verwaltungssteuerung und -service
 Produkt 11103 Finanzverwaltung

Nr. Bezeichnung	vorläufiges Ergebnis 2017	vorläufiges Ergebnis 2018	Ansatz 2018	Ansatz 2019	Finanzplan 2020	Finanzplan 2021	Finanzplan 2022	Bisher bereitgestellt	Gesamt Ein- und Auszahl.		
20 + Einz. a.d.Veräuß. v.Grundst.u.ggl.R.	0,00	0,00	0,00	0,00	0,00	0,00	0,00	43.500,00	0,00		
I171110304 Grunderwerb in der Friedhofstraße	-277,03	-3.468,07	0,00	0,00	0,00	0,00	0,00	-6.000,00	-3.745,10		
28 - Ausz. f. d. Erw. v. Grundst. u. ggl. R.	-277,03	-3.468,07	0,00	0,00	0,00	0,00	0,00	-6.000,00	-3.745,10		
I171110305 Verkauf Grundstück Lindenallee 36-Teilfläche	0,00	0,00	0,00	0,00	0,00	0,00	0,00	190.000,00	0,00		
20 + Einz. a.d.Veräuß. v.Grundst.u.ggl.R.	0,00	0,00	0,00	0,00	0,00	0,00	0,00	190.000,00	0,00		
I171110306 Verkauf Grundstück Dorfstraße 25	0,00	0,00	0,00	0,00	0,00	0,00	0,00	52.200,00	0,00		
20 + Einz. a.d.Veräuß. v.Grundst.u.ggl.R.	0,00	0,00	0,00	0,00	0,00	0,00	0,00	52.200,00	0,00		
I171110307 Grunderwerb Straßenfläche mit Buswendeschleife	0,00	-2.867,75	-6.300,00	0,00	0,00	0,00	0,00	-13.600,00	-2.867,75		
28 - Ausz. f. d. Erw. v. Grundst. u. ggl. R.	0,00	-2.867,75	-6.300,00	0,00	0,00	0,00	0,00	-13.600,00	-2.867,75		
Summe	-743.070,80	-44.667,03	-1.922.000,00	-20.000,00	-920.000,00	-103.000,00	-20.000,00	-4.214.092,00	-1.393.088,14		
2 unterhalb der festgesetzten Wertgrenzen Summe	-143,69	0,00	-7.600,00	-4.000,00	-4.000,00	-4.000,00	-4.000,00	4.392,51	-25.513,16		
Gesamtsumme	-743.214,49	-44.667,03	-1.929.600,00	-24.000,00	-924.000,00	-107.000,00	-24.000,00	-4.209.699,49	-1.418.601,30		

Haushaltsplan 2019 der Gemeinde Hoppegarten

Teilfinanzhaushalt (Maßnahmenübersicht) - in EUR -

Gemeinde Hoppegarten

Produktbereich 11 Innere Verwaltung
 Produktgruppe 111 Verwaltungssteuerung und -service
 Produkt 11104 Gebäudemanagement (GM)

Nr. Bezeichnung	vorläufiges Ergebnis 2017	vorläufiges Ergebnis 2018	Ansatz 2018	Ansatz 2019	Finanzplan 2020	Finanzplan 2021	Finanzplan 2022	Bisher bereitgestellt	Gesamt Ein- und Auszahl.		
1 oberhalb der festgesetzten Wertgrenzen											
I111040006 Lindenallee 45ff. Erneuerung Gehwege/Regenentwäss.	-90.259,69	-5.135,00	0,00	0,00	0,00	0,00	0,00	-127.102,01	-177.248,27		
25 - Auszahlungen für Baumaßnahmen	-90.259,69	-5.135,00	0,00	0,00	0,00	0,00	0,00	-127.102,01	-177.248,27		
I111040007 Lindenallee 51, Herstellung Abwasseranschluss	0,00	0,00	0,00	0,00	0,00	0,00	0,00	-28.000,00	0,00		
25 - Auszahlungen für Baumaßnahmen	0,00	0,00	0,00	0,00	0,00	0,00	0,00	-28.000,00	0,00		
I171110402 Aufsitzmäher mit Winterdiensttechnik	-15.529,50	0,00	0,00	0,00	0,00	0,00	0,00	-15.600,00	-15.529,50		
29 - Ausz. f. d. Erw. v. übr. Sachanlageverm.	-15.529,50	0,00	0,00	0,00	0,00	0,00	0,00	-15.600,00	-15.529,50		
I191110404 Kastenwagen für Haushandwerker KITAS	0,00	0,00	0,00	-5.800,00	0,00	0,00	0,00	-5.800,00	0,00		
29 - Ausz. f. d. Erw. v. übr. Sachanlageverm.	0,00	0,00	0,00	-5.800,00	0,00	0,00	0,00	-5.800,00	0,00		
Summe	-105.789,19	-5.135,00	0,00	-5.800,00	0,00	0,00	0,00	-176.502,01	-192.777,77		
2 unterhalb der festgesetzten Wertgrenzen Summe	-1.490,00	-2.579,00	-4.600,00	-6.000,00	0,00	0,00	0,00	-23.854,33	-17.694,58		
Gesamtsumme	-107.279,19	-7.714,00	-4.600,00	-11.800,00	0,00	0,00	0,00	-200.356,34	-210.472,35		

Haushaltsplan 2019 der Gemeinde Hoppegarten

Teilfinanzhaushalt (Maßnahmenübersicht) - in EUR -

Gemeinde Hoppegarten

Produktbereich 11 Innere Verwaltung
 Produktgruppe 111 Verwaltungssteuerung und -service
 Produkt 11105 Einrichtungen für die gesamte Verwaltung

Nr. Bezeichnung	vorläufiges Ergebnis 2017	vorläufiges Ergebnis 2018	Ansatz 2018	Ansatz 2019	Finanzplan 2020	Finanzplan 2021	Finanzplan 2022	Bisher bereitgestellt	Gesamt Ein- und Auszahl.		
1 oberhalb der festgesetzten Wertgrenzen											
I111050001 Büro- und Geschäftsausstattung Verwaltung	0,00	0,00	0,00	0,00	0,00	0,00	0,00	-147.000,00	-40.181,24		
29 - Ausz. f. d. Erw. v. übr. Sachanlageverm.	0,00	0,00	0,00	0,00	0,00	0,00	0,00	-147.000,00	-40.181,24		
I111050002 GWG Sammelposten Verwaltung	-21.935,34	-8.042,85	0,00	0,00	0,00	0,00	0,00	-141.000,00	-73.594,72		
29 - Ausz. f. d. Erw. v. übr. Sachanlageverm.	-21.935,34	-8.042,85	0,00	0,00	0,00	0,00	0,00	-141.000,00	-73.016,00		
I111050004 INFOMA DMS u. Vollstreckungsmodul	0,00	0,00	0,00	0,00	0,00	0,00	0,00	-40.000,00	-54.291,07		
27 - Ausz. für den Erwerb v. imm. Verm.geg.	0,00	0,00	0,00	0,00	0,00	0,00	0,00	-40.000,00	-54.291,07		
I111050005 INFOMA Modul Zentrale Adressverwaltung	0,00	0,00	0,00	0,00	0,00	0,00	0,00	-36.500,00	-7.140,00		
27 - Ausz. für den Erwerb v. imm. Verm.geg.	0,00	0,00	0,00	0,00	0,00	0,00	0,00	-36.500,00	-7.140,00		
I111050008 Finanzsoftware	0,00	0,00	0,00	0,00	0,00	0,00	0,00	-131.900,00	-4.871,56		
25 - Auszahlungen für Baumaßnahmen	0,00	0,00	0,00	0,00	0,00	0,00	0,00	0,00	7.028,44		
27 - Ausz. für den Erwerb v. imm. Verm.geg.	0,00	0,00	0,00	0,00	0,00	0,00	0,00	-131.900,00	-11.900,00		
I171110501 Archivsoftware	-2.832,20	0,00	0,00	0,00	0,00	0,00	0,00	-5.000,00	-2.832,20		
27 - Ausz. für den Erwerb v. imm. Verm.geg.	-1.666,00	0,00	0,00	0,00	0,00	0,00	0,00	-5.000,00	-1.666,00		
29 - Ausz. f. d. Erw. v. übr. Sachanlageverm.	-1.166,20	0,00	0,00	0,00	0,00	0,00	0,00	0,00	-1.166,20		
I171110503 Telefonanlage	0,00	0,00	0,00	0,00	0,00	0,00	0,00	-33.000,00	0,00		
29 - Ausz. f. d. Erw. v. übr. Sachanlageverm.	0,00	0,00	0,00	0,00	0,00	0,00	0,00	-33.000,00	0,00		
I181110503 SQL-Serverlizenzen	0,00	-45.126,83	-50.000,00	0,00	0,00	0,00	0,00	-50.000,00	-45.126,83		
27 - Ausz. für den Erwerb v. imm. Verm.geg.	0,00	-45.126,83	-50.000,00	0,00	0,00	0,00	0,00	-50.000,00	-45.126,83		
I181110504 Lizenzen f. Betriebssysteme u. Nutzungserlaubnisse	0,00	-27.324,52	-35.000,00	0,00	0,00	0,00	0,00	-35.000,00	-27.324,52		
27 - Ausz. für den Erwerb v. imm. Verm.geg.	0,00	-27.324,52	-35.000,00	0,00	0,00	0,00	0,00	-35.000,00	-27.324,52		
I181110506 Hardware Server	0,00	-11.742,00	-10.000,00	0,00	0,00	0,00	0,00	-10.000,00	-11.742,00		
29 - Ausz. f. d. Erw. v. übr. Sachanlageverm.	0,00	-11.742,00	-10.000,00	0,00	0,00	0,00	0,00	-10.000,00	-11.742,00		

Haushaltsplan 2019 der Gemeinde Hoppegarten

Teilfinanzhaushalt (Maßnahmenübersicht) - in EUR -

Gemeinde Hoppegarten

Produktbereich 11 Innere Verwaltung
 Produktgruppe 111 Verwaltungssteuerung und -service
 Produkt 11105 Einrichtungen für die gesamte Verwaltung

Nr. Bezeichnung	vorläufiges Ergebnis 2017	vorläufiges Ergebnis 2018	Ansatz 2018	Ansatz 2019	Finanzplan 2020	Finanzplan 2021	Finanzplan 2022	Bisher bereitgestellt	Gesamt Ein- und Auszahl.		
I181110507 Telekommunikationssystem Verwaltung	0,00	-44.585,23	-60.000,00	0,00	0,00	0,00	0,00	-60.000,00	-44.585,23		
29 - Ausz. f. d. Erw. v. übr. Sachanlageverm.	0,00	-44.585,23	-60.000,00	0,00	0,00	0,00	0,00	-60.000,00	-44.585,23		
I181110509 Switche für TK-Anlage und weitergehenden Einsatz	0,00	-7.529,27	0,00	0,00	0,00	0,00	0,00	0,00	-7.529,27		
29 - Ausz. f. d. Erw. v. übr. Sachanlageverm.	0,00	-7.529,27	0,00	0,00	0,00	0,00	0,00	0,00	-7.529,27		
I191110502 Erweiterung Festplattenstapel	0,00	0,00	0,00	-10.000,00	0,00	0,00	0,00	-10.000,00	0,00		
29 - Ausz. f. d. Erw. v. übr. Sachanlageverm.	0,00	0,00	0,00	-10.000,00	0,00	0,00	0,00	-10.000,00	0,00		
I191110503 Ersatz Hardware-Server	0,00	0,00	0,00	-60.000,00	0,00	0,00	0,00	-60.000,00	0,00		
29 - Ausz. f. d. Erw. v. übr. Sachanlageverm.	0,00	0,00	0,00	-60.000,00	0,00	0,00	0,00	-60.000,00	0,00		
I191110506 Kassenautomat	0,00	0,00	0,00	-40.000,00	0,00	0,00	0,00	-40.000,00	0,00		
29 - Ausz. f. d. Erw. v. übr. Sachanlageverm.	0,00	0,00	0,00	-40.000,00	0,00	0,00	0,00	-40.000,00	0,00		
I191110507 Backupserver	0,00	0,00	0,00	-8.000,00	0,00	0,00	0,00	-8.000,00	0,00		
29 - Ausz. f. d. Erw. v. übr. Sachanlageverm.	0,00	0,00	0,00	-8.000,00	0,00	0,00	0,00	-8.000,00	0,00		
I191110511 Hotspots für das Gemeindegebiet	0,00	0,00	0,00	-40.000,00	0,00	0,00	0,00	-40.000,00	0,00		
29 - Ausz. f. d. Erw. v. übr. Sachanlageverm.	0,00	0,00	0,00	-40.000,00	0,00	0,00	0,00	-40.000,00	0,00		
Summe	-24.767,54	-144.350,70	-155.000,00	-158.000,00	0,00	0,00	0,00	-847.400,00	-319.218,64		
2 unterhalb der festgesetzten Wertgrenzen Summe	-49.132,55	-23.385,17	-38.300,00	-71.600,00	0,00	0,00	0,00	-312.620,00	-173.805,88		
Gesamtsumme	-73.900,09	-167.735,87	-193.300,00	-229.600,00	0,00	0,00	0,00	-1.160.020,00	-493.024,52		

Haushaltsplan 2019 der Gemeinde Hoppegarten

Teilfinanzhaushalt (Maßnahmenübersicht) - in EUR -

Gemeinde Hoppegarten

Produktbereich 11 Innere Verwaltung
 Produktgruppe 111 Verwaltungssteuerung und -service
 Produkt 11106 Bauhof

Nr. Bezeichnung	vorläufiges Ergebnis 2017	vorläufiges Ergebnis 2018	Ansatz 2018	Ansatz 2019	Finanzplan 2020	Finanzplan 2021	Finanzplan 2022	Bisher bereitgestellt	Gesamt Ein- und Auszahl.		
1 oberhalb der festgesetzten Wertgrenzen											
I111060001 Schredder mit Dieselmotor	0,00	0,00	0,00	0,00	0,00	0,00	0,00	-25.000,00	-25.000,00		
29 - Ausz. f. d. Erw. v. übr. Sachanlageverm.	0,00	0,00	0,00	0,00	0,00	0,00	0,00	-25.000,00	-25.000,00		
I111060003 Kehrmaschine mit Winterdienstfunktion	0,00	0,00	0,00	0,00	0,00	0,00	0,00	-189.000,00	-169.850,00		
29 - Ausz. f. d. Erw. v. übr. Sachanlageverm.	0,00	0,00	0,00	0,00	0,00	0,00	0,00	-189.000,00	-169.850,00		
I111060004 Kleintransporter (Kastenwagen)	0,00	0,00	0,00	0,00	0,00	0,00	0,00	-25.000,00	-19.016,20		
29 - Ausz. f. d. Erw. v. übr. Sachanlageverm.	0,00	0,00	0,00	0,00	0,00	0,00	0,00	-25.000,00	-19.016,20		
I161110601 Schlegelmäher f. Multicar	-25.999,12	0,00	0,00	0,00	0,00	0,00	0,00	-26.500,00	-25.999,12		
29 - Ausz. f. d. Erw. v. übr. Sachanlageverm.	-25.999,12	0,00	0,00	0,00	0,00	0,00	0,00	-26.500,00	-25.999,12		
I171110602 Kommunalfahrzeug Kipper	0,00	-109.937,50	0,00	0,00	0,00	0,00	0,00	-110.000,00	-109.937,50		
29 - Ausz. f. d. Erw. v. übr. Sachanlageverm.	0,00	-109.937,50	0,00	0,00	0,00	0,00	0,00	-110.000,00	-109.937,50		
I191110601 Aufsitzmäher Bauhof	0,00	0,00	0,00	-46.500,00	0,00	0,00	0,00	-46.500,00	0,00		
29 - Ausz. f. d. Erw. v. übr. Sachanlageverm.	0,00	0,00	0,00	-46.500,00	0,00	0,00	0,00	-46.500,00	0,00		
Summe	-25.999,12	-109.937,50	0,00	-46.500,00	0,00	0,00	0,00	-422.000,00	-349.802,82		
2 unterhalb der festgesetzten Wertgrenzen											
Summe	-3.300,56	-1.355,13	-2.000,00	-4.500,00	0,00	0,00	0,00	-18.219,16	-17.006,02		
Gesamtsumme	-29.299,68	-111.292,63	-2.000,00	-51.000,00	0,00	0,00	0,00	-440.219,16	-366.808,84		

Haushaltsplan 2019 der Gemeinde Hoppegarten

Teilfinanzhaushalt (Maßnahmenübersicht) - in EUR -											
Gemeinde Hoppegarten											
Produktbereich 12 Sicherheit und Ordnung											
Produktgruppe 122 Ordnungsangelegenheiten											
Produkt 12201 Ordnungsaufgaben											
Nr. Bezeichnung	vorläufiges Ergebnis 2017	vorläufiges Ergebnis 2018	Ansatz 2018	Ansatz 2019	Finanzplan 2020	Finanzplan 2021	Finanzplan 2022	Bisher bereitgestellt	Gesamt Ein- und Auszahl.		
2 unterhalb der festgesetzten Wertgrenzen Summe	0,00	-232,05	0,00	0,00	0,00	0,00	0,00	-3.359,22	-750,66		

Haushaltsplan 2019 der Gemeinde Hoppegarten

Teilfinanzhaushalt (Maßnahmenübersicht) - in EUR -

Gemeinde Hoppegarten

Produktbereich 12 Sicherheit und Ordnung
 Produktgruppe 126 Brandschutz
 Produkt 12601 Brandschutz

Nr. Bezeichnung	vorläufiges Ergebnis 2017	vorläufiges Ergebnis 2018	Ansatz 2018	Ansatz 2019	Finanzplan 2020	Finanzplan 2021	Finanzplan 2022	Bisher bereitgestellt	Gesamt Ein- und Auszahl.		
1 oberhalb der festgesetzten Wertgrenzen											
I126010002 Löschfahrzeug MLF 10/10 G, FFW Münchehofe	-162.975,09	0,00	0,00	0,00	0,00	0,00	0,00	-175.906,34	-167.829,81		
29 - Ausz. f. d. Erw. v. übr. Sachanlageverm.	-162.975,09	0,00	0,00	0,00	0,00	0,00	0,00	-175.906,34	-167.829,81		
I126010004 Digitalfunktechnik FFW Hönow	-1.124,61	0,00	0,00	0,00	0,00	0,00	0,00	-21.700,79	-16.013,70		
29 - Ausz. f. d. Erw. v. übr. Sachanlageverm.	-1.124,61	0,00	0,00	0,00	0,00	0,00	0,00	-21.700,79	-16.013,70		
I126010005 Digitalfunktechnik FFW Dahlwitz-Hoppegarten	-2.177,82	0,00	0,00	0,00	0,00	0,00	0,00	-44.202,38	-35.937,12		
29 - Ausz. f. d. Erw. v. übr. Sachanlageverm.	-2.177,82	0,00	0,00	0,00	0,00	0,00	0,00	-44.202,38	-35.937,12		
I126010008 Ersatzbestückung FFW Da- Ho MOL-2221	0,00	0,00	0,00	0,00	0,00	0,00	0,00	0,00	-21.716,61		
29 - Ausz. f. d. Erw. v. übr. Sachanlageverm.	0,00	0,00	0,00	0,00	0,00	0,00	0,00	0,00	-21.716,61		
I126010015 Neubau Feuerwehrgerätehaus OT Hönow	-14.280,00	0,00	-1.150.000,00	-2.000.000,00	0,00	0,00	0,00	-3.430.000,00	-14.280,00		
17 + Einzahlungen aus Investitionszuwendungen	0,00	0,00	0,00	0,00	0,00	0,00	0,00	420.000,00	0,00		
25 - Auszahlungen für Baumaßnahmen	-14.280,00	0,00	-1.150.000,00	-2.000.000,00	0,00	0,00	0,00	-3.850.000,00	-14.280,00		
I171260101 Digitalfunk Münchehofe	-7.178,26	0,00	0,00	0,00	0,00	0,00	0,00	-10.000,00	-7.178,26		
29 - Ausz. f. d. Erw. v. übr. Sachanlageverm.	-7.178,26	0,00	0,00	0,00	0,00	0,00	0,00	-10.000,00	-7.178,26		
I171260104 Mannschaftstransportwagen	0,00	-63.664,96	0,00	0,00	0,00	0,00	0,00	-70.000,00	-63.664,96		
29 - Ausz. f. d. Erw. v. übr. Sachanlageverm.	0,00	-63.664,96	0,00	0,00	0,00	0,00	0,00	-70.000,00	-63.664,96		
I181260102 Einsatzfahrzeug HLF 20	0,00	0,00	-500.000,00	0,00	0,00	0,00	0,00	-500.000,00	0,00		
29 - Ausz. f. d. Erw. v. übr. Sachanlageverm.	0,00	0,00	-500.000,00	0,00	0,00	0,00	0,00	-500.000,00	0,00		
I181260109 Tragkraftspritzenanhänger	0,00	-9.018,15	-15.000,00	0,00	0,00	0,00	0,00	-15.000,00	-9.018,15		
29 - Ausz. f. d. Erw. v. übr. Sachanlageverm.	0,00	-9.018,15	-15.000,00	0,00	0,00	0,00	0,00	-15.000,00	-9.018,15		
I181260111 Regalsystem für Crafter	0,00	-6.418,86	0,00	0,00	0,00	0,00	0,00	0,00	-6.418,86		
29 - Ausz. f. d. Erw. v. übr. Sachanlageverm.	0,00	-6.418,86	0,00	0,00	0,00	0,00	0,00	0,00	-6.418,86		

Haushaltsplan 2019 der Gemeinde Hoppegarten

Teilfinanzhaushalt (Maßnahmenübersicht) - in EUR -											
Gemeinde Hoppegarten											
Produktbereich 12		Sicherheit und Ordnung									
Produktgruppe 126		Brandschutz									
Produkt 12601		Brandschutz									
Nr. Bezeichnung	vorläufiges Ergebnis 2017	vorläufiges Ergebnis 2018	Ansatz 2018	Ansatz 2019	Finanzplan 2020	Finanzplan 2021	Finanzplan 2022	Bisher bereitgestellt	Gesamt Ein- und Auszahl.		
I191260111 Kohlenstoffdioxid-Löschanhänger	0,00	0,00	0,00	-20.000,00	0,00	0,00	0,00	-20.000,00	0,00		
29 - Ausz. f. d. Erw. v. übr. Sachanlageverm.	0,00	0,00	0,00	-20.000,00	0,00	0,00	0,00	-20.000,00	0,00		
Summe	-187.735,78	-79.101,97	-1.665.000,00	-2.020.000,00	0,00	0,00	0,00	-4.286.809,51	-342.057,47		
2 unterhalb der festgesetzten Wertgrenzen Summe	-34.025,70	-49.120,96	-74.000,00	-39.600,00	0,00	0,00	0,00	-287.738,93	-169.327,07		
Gesamtsumme	-221.761,48	-128.222,93	-1.739.000,00	-2.059.600,00	0,00	0,00	0,00	-4.574.548,44	-511.384,54		

Haushaltsplan 2019 der Gemeinde Hoppegarten

Teilfinanzhaushalt (Maßnahmenübersicht) - in EUR -

Gemeinde Hoppegarten

Produktbereich 21-24 Schulträgeraufgaben
 Produktgruppe 211 Grundschulen
 Produkt 21101 Grundschulen

Nr. Bezeichnung	vorläufiges Ergebnis 2017	vorläufiges Ergebnis 2018	Ansatz 2018	Ansatz 2019	Finanzplan 2020	Finanzplan 2021	Finanzplan 2022	Bisher bereitgestellt	Gesamt Ein- und Auszahl.		
1 oberhalb der festgesetzten Wertgrenzen											
I182110103 3 Whiteboards	0,00	0,00	-16.500,00	0,00	0,00	0,00	0,00	-16.500,00	0,00		
29 - Ausz. f. d. Erw. v. übr. Sachanlageverm.	0,00	0,00	-16.500,00	0,00	0,00	0,00	0,00	-16.500,00	0,00		
I211010001 Schulneubau GS Hönow	-161.059,09	-128.862,36	-300.000,00	-22.907.000,00	0,00	0,00	0,00	-27.907.000,00	-748.958,52		
25 - Auszahlungen für Baumaßnahmen	-161.059,09	-128.862,36	-300.000,00	-22.907.000,00	0,00	0,00	0,00	-27.907.000,00	-748.958,52		
I211010002 Brandschutz Gebrüder- Grimm-Grundschule	0,00	0,00	0,00	0,00	0,00	0,00	0,00	-1.050.000,00	-300.802,74		
25 - Auszahlungen für Baumaßnahmen	0,00	0,00	0,00	0,00	0,00	0,00	0,00	-1.050.000,00	-300.802,74		
I211010004 Ersatz Schulküche Gebrüder- Grimm-Grundschule	0,00	0,00	0,00	0,00	0,00	0,00	0,00	0,00	-7.008,00		
29 - Ausz. f. d. Erw. v. übr. Sachanlageverm.	0,00	0,00	0,00	0,00	0,00	0,00	0,00	0,00	-7.008,00		
Summe	-161.059,09	-128.862,36	-316.500,00	-22.907.000,00	0,00	0,00	0,00	-28.973.500,00	-1.056.769,26		
2 unterhalb der festgesetzten Wertgrenzen Summe	-5.291,84	-4.705,18	-19.900,00	-10.800,00	0,00	0,00	0,00	-123.000,00	-58.213,99		
Gesamtsumme	-166.350,93	-133.567,54	-336.400,00	-22.917.800,00	0,00	0,00	0,00	-29.096.500,00	-1.114.983,25		

Haushaltsplan 2019 der Gemeinde Hoppegarten

Teilfinanzhaushalt (Maßnahmenübersicht) - in EUR -

Gemeinde Hoppegarten

Produktbereich 21-24 Schulträgeraufgaben
 Produktgruppe 216 Oberschulen
 Produkt 21601 Oberschulen

Nr. Bezeichnung	vorläufiges Ergebnis 2017	vorläufiges Ergebnis 2018	Ansatz 2018	Ansatz 2019	Finanzplan 2020	Finanzplan 2021	Finanzplan 2022	Bisher bereitgestellt	Gesamt Ein- und Auszahl.		
1 oberhalb der festgesetzten Wertgrenzen											
I172160101 BGA	-955,05	-14.155,05	0,00	0,00	0,00	0,00	0,00	-15.000,00	-15.110,10		
29 - Ausz. f. d. Erw. v. übr. Sachanlageverm.	-955,05	-14.155,05	0,00	0,00	0,00	0,00	0,00	-15.000,00	-15.110,10		
I182160102 6 Whiteboards	0,00	0,00	-16.500,00	0,00	0,00	0,00	0,00	-16.500,00	0,00		
29 - Ausz. f. d. Erw. v. übr. Sachanlageverm.	0,00	0,00	-16.500,00	0,00	0,00	0,00	0,00	-16.500,00	0,00		
I182160105 Ausgabeküche	0,00	0,00	-15.500,00	0,00	0,00	0,00	0,00	-15.500,00	0,00		
29 - Ausz. f. d. Erw. v. übr. Sachanlageverm.	0,00	0,00	-15.500,00	0,00	0,00	0,00	0,00	-15.500,00	0,00		
I182160106 Neubau Einfeldhalle	0,00	0,00	-200.000,00	0,00	-250.000,00	-2.000.000,00	0,00	-200.000,00	0,00		
25 - Auszahlungen für Baumaßnahmen	0,00	0,00	-200.000,00	0,00	-250.000,00	-2.000.000,00	0,00	-200.000,00	0,00		
I192160102 BGA für Containerausstattung	0,00	0,00	0,00	-100.000,00	0,00	0,00	0,00	-100.000,00	0,00		
29 - Ausz. f. d. Erw. v. übr. Sachanlageverm.	0,00	0,00	0,00	-100.000,00	0,00	0,00	0,00	-100.000,00	0,00		
I192160103 Neubau Parkplatz für Lenné OS	0,00	0,00	0,00	0,00	-300.000,00	0,00	0,00	0,00	0,00		
25 - Auszahlungen für Baumaßnahmen	0,00	0,00	0,00	0,00	-300.000,00	0,00	0,00	0,00	0,00		
I192160105 Betriebs- und Geschäftsausstattung	0,00	0,00	0,00	-51.000,00	0,00	0,00	0,00	-51.000,00	0,00		
29 - Ausz. f. d. Erw. v. übr. Sachanlageverm.	0,00	0,00	0,00	-51.000,00	0,00	0,00	0,00	-51.000,00	0,00		
I192160107 Küchenzeile Lehrerzimmer- Modulraum	0,00	0,00	0,00	-5.300,00	0,00	0,00	0,00	-5.300,00	0,00		
29 - Ausz. f. d. Erw. v. übr. Sachanlageverm.	0,00	0,00	0,00	-5.300,00	0,00	0,00	0,00	-5.300,00	0,00		
I192160109 Interaktive Whitboards- Modulräume	0,00	0,00	0,00	-78.000,00	0,00	0,00	0,00	-78.000,00	0,00		
29 - Ausz. f. d. Erw. v. übr. Sachanlageverm.	0,00	0,00	0,00	-78.000,00	0,00	0,00	0,00	-78.000,00	0,00		
I216010001 Whiteboards Lenné OS	-14.182,14	0,00	0,00	0,00	0,00	0,00	0,00	-15.000,00	-14.182,14		
29 - Ausz. f. d. Erw. v. übr. Sachanlageverm.	-14.182,14	0,00	0,00	0,00	0,00	0,00	0,00	-15.000,00	-14.182,14		
I216010005 Brandschutz Lenné OS	0,00	-1.089,95	0,00	0,00	0,00	0,00	0,00	-375.000,00	-348.169,96		
25 - Auszahlungen für Baumaßnahmen	0,00	-1.089,95	0,00	0,00	0,00	0,00	0,00	-375.000,00	-348.169,96		

Haushaltsplan 2019 der Gemeinde Hoppegarten

Teilfinanzhaushalt (Maßnahmenübersicht) - in EUR -

Gemeinde Hoppegarten

Produktbereich 21-24 Schulträgeraufgaben
 Produktgruppe 216 Oberschulen
 Produkt 21601 Oberschulen

Nr. Bezeichnung	vorläufiges Ergebnis 2017	vorläufiges Ergebnis 2018	Ansatz 2018	Ansatz 2019	Finanzplan 2020	Finanzplan 2021	Finanzplan 2022	Bisher bereitgestellt	Gesamt Ein- und Auszahl.		
I216010006 Computerkabinett Lenné OS	0,00	0,00	0,00	0,00	0,00	0,00	0,00	-112.620,35	-100.715,00		
28 - Ausz. f. d. Erw. v. Grundst. u. ggl. R.	0,00	0,00	0,00	0,00	0,00	0,00	0,00	0,00	-88.502,83		
29 - Ausz. f. d. Erw. v. übr. Sachanlageverm.	0,00	0,00	0,00	0,00	0,00	0,00	0,00	-112.620,35	-12.212,17		
I216010008 Ausstattung Chemiekabinett Lenné OS	0,00	0,00	0,00	0,00	0,00	0,00	0,00	-11.000,00	0,00		
29 - Ausz. f. d. Erw. v. übr. Sachanlageverm.	0,00	0,00	0,00	0,00	0,00	0,00	0,00	-11.000,00	0,00		
I216010009 Außenjalousien Lenné OS	0,00	0,00	0,00	0,00	0,00	0,00	0,00	0,00	-22.086,10		
25 - Auszahlungen für Baumaßnahmen	0,00	0,00	0,00	0,00	0,00	0,00	0,00	0,00	-22.086,10		
I216010010 Erweiterung der Lenné OS	-5.950,00	0,00	0,00	0,00	0,00	0,00	0,00	-2.190.000,00	-93.787,43		
25 - Auszahlungen für Baumaßnahmen	-5.950,00	0,00	0,00	0,00	0,00	0,00	0,00	-2.190.000,00	-93.787,43		
Summe	-21.087,19	-15.245,00	-232.000,00	-234.300,00	-550.000,00	-2.000.000,00	0,00	-3.184.920,35	-594.050,73		
2 unterhalb der festgesetzten Wertgrenzen Summe	-8.674,06	-2.784,89	-25.400,00	-28.900,00	0,00	0,00	0,00	-117.079,65	-41.744,82		
Gesamtsumme	-29.761,25	-18.029,89	-257.400,00	-263.200,00	-550.000,00	-2.000.000,00	0,00	-3.302.000,00	-635.795,55		

Haushaltsplan 2019 der Gemeinde Hoppegarten

Teilfinanzhaushalt (Maßnahmenübersicht) - in EUR -											
Gemeinde Hoppegarten											
Produktbereich		25-29	Kultur und Wissenschaft								
Produktgruppe		272	Bibliotheken								
Produkt		27201	Bibliothek								
Nr. Bezeichnung	vorläufiges Ergebnis 2017	vorläufiges Ergebnis 2018	Ansatz 2018	Ansatz 2019	Finanzplan 2020	Finanzplan 2021	Finanzplan 2022	Bisher bereitgestellt	Gesamt Ein- und Auszahl.		
2 unterhalb der festgesetzten Wertgrenzen Summe	-2.592,67	0,00	0,00	0,00	0,00	0,00	0,00	-16.900,00	-6.822,72		

Haushaltsplan 2019 der Gemeinde Hoppegarten

Teilfinanzhaushalt (Maßnahmenübersicht) - in EUR -											
Gemeinde Hoppegarten											
Produktbereich	25-29	Kultur und Wissenschaft									
Produktgruppe	284	Sonstige Kulturpflege									
Produkt	28401	Sonstige Kulturpflege									
Nr. Bezeichnung	vorläufiges Ergebnis 2017	vorläufiges Ergebnis 2018	Ansatz 2018	Ansatz 2019	Finanzplan 2020	Finanzplan 2021	Finanzplan 2022	Bisher bereitgestellt	Gesamt Ein- und Auszahl.		
1 oberhalb der festgesetzten Wertgrenzen											
I162840001 Trafostation	0,00	0,00	0,00	0,00	0,00	0,00	0,00	-45.000,00	-44.190,65		
25 - Auszahlungen für Baumaßnahmen	0,00	0,00	0,00	0,00	0,00	0,00	0,00	-45.000,00	-49.467,60		
I172840001 Kauf Vereinsbus	0,00	-36.668,66	0,00	0,00	0,00	0,00	0,00	-40.000,00	-36.668,66		
29 - Ausz. f. d. Erw. v. übr. Sachanlageverm.	0,00	-36.668,66	0,00	0,00	0,00	0,00	0,00	-40.000,00	-36.668,66		
Summe	0,00	-36.668,66	0,00	0,00	0,00	0,00	0,00	-85.000,00	-80.859,31		
2 unterhalb der festgesetzten Wertgrenzen	0,00	0,00	0,00	0,00	0,00	0,00	0,00	-16.300,00	0,00		
Wertgrenzen Summe	0,00	0,00	0,00	0,00	0,00	0,00	0,00	-16.300,00	0,00		
Gesamtsumme	0,00	-36.668,66	0,00	0,00	0,00	0,00	0,00	-101.300,00	-80.859,31		

Haushaltsplan 2019 der Gemeinde Hoppegarten

Teilfinanzhaushalt (Maßnahmenübersicht) - in EUR -

Gemeinde Hoppegarten

Produktbereich 36 Kinder-, Jugend- und Familienhilfe
 Produktgruppe 363 Sonstige Leistungen der Kinder-, Jugend- und Familienhilfe
 Produkt 36301 Sonstige Leistungen Kinder-, Jugend- u. Familienhilfe

Nr. Bezeichnung	vorläufiges Ergebnis 2017	vorläufiges Ergebnis 2018	Ansatz 2018	Ansatz 2019	Finanzplan 2020	Finanzplan 2021	Finanzplan 2022	Bisher bereitgestellt	Gesamt Ein- und Auszahl.		
1 oberhalb der festgesetzten Wertgrenzen											
I193630001 Jugendbus für Sozialarbeit	0,00	0,00	0,00	-10.000,00	0,00	0,00	0,00	-10.000,00	0,00		
28 - Ausz. f. d. Erw. v. Grundst. u. ggl. R.	0,00	0,00	0,00	-10.000,00	0,00	0,00	0,00	-10.000,00	0,00		
Summe	0,00	0,00	0,00	-10.000,00	0,00	0,00	0,00	-10.000,00	0,00		
2 unterhalb der festgesetzten Wertgrenzen											
Summe	-199,95	0,00	0,00	0,00	0,00	0,00	0,00	-6.500,00	-3.074,60		
Gesamtsumme	-199,95	0,00	0,00	-10.000,00	0,00	0,00	0,00	-16.500,00	-3.074,60		

Haushaltsplan 2019 der Gemeinde Hoppegarten

Teilfinanzhaushalt (Maßnahmenübersicht) - in EUR -

Gemeinde Hoppegarten

Produktbereich 36 Kinder-, Jugend- und Familienhilfe
 Produktgruppe 365 Tageseinrichtungen für Kinder
 Produkt 36501 Kindertagesstätten

Nr. Bezeichnung	vorläufiges Ergebnis 2017	vorläufiges Ergebnis 2018	Ansatz 2018	Ansatz 2019	Finanzplan 2020	Finanzplan 2021	Finanzplan 2022	Bisher bereitgestellt	Gesamt Ein- und Auszahl.		
1 oberhalb der festgesetzten Wertgrenzen											
I173650101 Sonnensegel	-9.449,92	0,00	0,00	0,00	0,00	0,00	0,00	-10.000,00	-9.449,92		
28 - Ausz. f. d. Erw. v. Grundst. u. ggl. R.	-9.449,92	0,00	0,00	0,00	0,00	0,00	0,00	-10.000,00	-9.449,92		
I173650106 Kletteranlage	0,00	0,00	0,00	0,00	0,00	0,00	0,00	-5.800,00	0,00		
28 - Ausz. f. d. Erw. v. Grundst. u. ggl. R.	0,00	0,00	0,00	0,00	0,00	0,00	0,00	-5.800,00	0,00		
I183650101 Spielburg, innen	0,00	0,00	-8.100,00	0,00	0,00	0,00	0,00	-8.100,00	0,00		
29 - Ausz. f. d. Erw. v. übr. Sachanlageverm.	0,00	0,00	-8.100,00	0,00	0,00	0,00	0,00	-8.100,00	0,00		
I183650102 Spülstrecke incl. Geschirrspüler	0,00	0,00	-20.000,00	0,00	0,00	0,00	0,00	-20.000,00	0,00		
29 - Ausz. f. d. Erw. v. übr. Sachanlageverm.	0,00	0,00	-20.000,00	0,00	0,00	0,00	0,00	-20.000,00	0,00		
I183650113 Außenspielgerät	0,00	-8.725,46	-9.100,00	0,00	0,00	0,00	0,00	-9.100,00	-8.725,46		
28 - Ausz. f. d. Erw. v. Grundst. u. ggl. R.	0,00	-8.725,46	0,00	0,00	0,00	0,00	0,00	0,00	-8.725,46		
29 - Ausz. f. d. Erw. v. übr. Sachanlageverm.	0,00	0,00	-9.100,00	0,00	0,00	0,00	0,00	-9.100,00	0,00		
I183650116 Spülstrecke incl. Geschirrspüler	0,00	-6.080,08	-8.300,00	0,00	0,00	0,00	0,00	-8.300,00	-6.080,08		
29 - Ausz. f. d. Erw. v. übr. Sachanlageverm.	0,00	-6.080,08	-8.300,00	0,00	0,00	0,00	0,00	-8.300,00	-6.080,08		
I193650102 Spielplatzgerät-Kletterspinne (ZGG)	0,00	0,00	0,00	-10.400,00	0,00	0,00	0,00	-10.400,00	0,00		
28 - Ausz. f. d. Erw. v. Grundst. u. ggl. R.	0,00	0,00	0,00	-10.400,00	0,00	0,00	0,00	-10.400,00	0,00		
I193650103 Spielplatzgerät- Bodentrampolin (ZGG)	0,00	0,00	0,00	-6.500,00	0,00	0,00	0,00	-6.500,00	0,00		
28 - Ausz. f. d. Erw. v. Grundst. u. ggl. R.	0,00	0,00	0,00	-6.500,00	0,00	0,00	0,00	-6.500,00	0,00		
I193650104 Spielplatzgerät-Ballfangnetz (ZGG)	0,00	0,00	0,00	-5.500,00	0,00	0,00	0,00	-5.500,00	0,00		
28 - Ausz. f. d. Erw. v. Grundst. u. ggl. R.	0,00	0,00	0,00	-5.500,00	0,00	0,00	0,00	-5.500,00	0,00		
I193650123 Hoheebene Kita Schatztruhe	0,00	0,00	0,00	-45.000,00	0,00	0,00	0,00	-45.000,00	0,00		
28 - Ausz. f. d. Erw. v. Grundst. u. ggl. R.	0,00	0,00	0,00	-45.000,00	0,00	0,00	0,00	-45.000,00	0,00		

Haushaltsplan 2019 der Gemeinde Hoppegarten

Teilfinanzhaushalt (Maßnahmenübersicht) - in EUR -

Gemeinde Hoppegarten

Produktbereich 36 Kinder-, Jugend- und Familienhilfe
 Produktgruppe 365 Tageseinrichtungen für Kinder
 Produkt 36501 Kindertagesstätten

Nr. Bezeichnung	vorläufiges Ergebnis 2017	vorläufiges Ergebnis 2018	Ansatz 2018	Ansatz 2019	Finanzplan 2020	Finanzplan 2021	Finanzplan 2022	Bisher bereitgestellt	Gesamt Ein- und Auszahl.		
I365010018 Spielplatzgeräte Kita B. Döberitz	0,00	0,00	0,00	0,00	0,00	0,00	0,00	-51.500,00	-34.871,68		
28 - Ausz. f. d. Erw. v. Grundst. u. ggl. R.	0,00	0,00	0,00	0,00	0,00	0,00	0,00	-51.500,00	-34.871,68		
I365010019 Einbauküche Kita Gänseblümchen	0,00	0,00	0,00	0,00	0,00	0,00	0,00	-24.000,00	-23.599,40		
29 - Ausz. f. d. Erw. v. übr. Sachanlageverm.	0,00	0,00	0,00	0,00	0,00	0,00	0,00	-24.000,00	-23.599,40		
I365010023 Ersatzneubau Sanitärtrakt Haus 3, Kita Kinderkiste	0,00	0,00	0,00	0,00	0,00	0,00	0,00	-405.500,00	-419.196,16		
25 - Auszahlungen für Baumaßnahmen	0,00	0,00	0,00	0,00	0,00	0,00	0,00	-405.500,00	-419.196,16		
I365010024 Planungskosten Haus 3, Kita Kinderkiste	0,00	0,00	0,00	0,00	0,00	0,00	0,00	-50.000,00	-41.979,10		
25 - Auszahlungen für Baumaßnahmen	0,00	0,00	0,00	0,00	0,00	0,00	0,00	-50.000,00	-41.979,10		
I365010025 Neubau Kita Hönow	0,00	-6.119,48	0,00	0,00	0,00	0,00	0,00	-2.669.800,00	568.041,53		
17 + Einzahlungen aus Investitionszuwendungen	0,00	0,00	0,00	0,00	0,00	0,00	0,00	0,00	817.140,29		
25 - Auszahlungen für Baumaßnahmen	0,00	-6.119,48	0,00	0,00	0,00	0,00	0,00	-3.500.000,00	-248.743,19		
I365010026 Neubau Hort Hönow	0,00	0,00	0,00	-6.100,00	0,00	0,00	0,00	-6.100,00	-4.754,40		
25 - Auszahlungen für Baumaßnahmen	0,00	0,00	0,00	-6.100,00	0,00	0,00	0,00	-6.100,00	-4.754,40		
I365010030 Einbauküche Kita Traumzauberland	0,00	0,00	0,00	0,00	0,00	0,00	0,00	-9.213,50	-3.567,62		
29 - Ausz. f. d. Erw. v. übr. Sachanlageverm.	0,00	0,00	0,00	0,00	0,00	0,00	0,00	-9.213,50	-3.567,62		
I365010032 Spielplatzgeräte Kita Villa Kunterbunt	-12.546,17	0,00	0,00	0,00	0,00	0,00	0,00	-15.350,00	-14.651,51		
28 - Ausz. f. d. Erw. v. Grundst. u. ggl. R.	-12.546,17	0,00	0,00	0,00	0,00	0,00	0,00	-15.350,00	-12.546,17		
29 - Ausz. f. d. Erw. v. übr. Sachanlageverm.	0,00	0,00	0,00	0,00	0,00	0,00	0,00	0,00	-2.105,34		
I365010033 Hoheebene Hort Schatztruhe	0,00	0,00	0,00	0,00	0,00	0,00	0,00	-12.000,00	-11.879,50		
29 - Ausz. f. d. Erw. v. übr. Sachanlageverm.	0,00	0,00	0,00	0,00	0,00	0,00	0,00	-12.000,00	-11.879,50		
I365010034 Spülstrecke/ Kondensationshaube Kita Rappel-Zappel	0,00	0,00	0,00	0,00	0,00	0,00	0,00	-16.100,00	-6.102,92		
29 - Ausz. f. d. Erw. v. übr. Sachanlageverm.	0,00	0,00	0,00	0,00	0,00	0,00	0,00	-16.100,00	-6.102,92		

Haushaltsplan 2019 der Gemeinde Hoppegarten

Teilfinanzhaushalt (Maßnahmenübersicht) - in EUR -											
Gemeinde Hoppegarten											
Produktbereich	36	Kinder-, Jugend- und Familienhilfe									
Produktgruppe	365	Tageseinrichtungen für Kinder									
Produkt	36501	Kindertagesstätten									
Nr. Bezeichnung	vorläufiges Ergebnis 2017	vorläufiges Ergebnis 2018	Ansatz 2018	Ansatz 2019	Finanzplan 2020	Finanzplan 2021	Finanzplan 2022	Bisher bereitgestellt	Gesamt Ein- und Auszahl.		
Summe	-21.996,09	-20.925,02	-45.500,00	-73.500,00	0,00	0,00	0,00	-3.388.263,50	-16.816,22		
2 unterhalb der festgesetzten Wertgrenzen Summe	-68.444,67	-41.573,19	-73.500,00	-186.100,00	0,00	0,00	0,00	-692.407,30	-296.934,01		
Gesamtsumme	-90.440,76	-62.498,21	-119.000,00	-259.600,00	0,00	0,00	0,00	-4.080.670,80	-313.750,23		

Haushaltsplan 2019 der Gemeinde Hoppegarten

Teilfinanzhaushalt (Maßnahmenübersicht) - in EUR -											
Gemeinde Hoppegarten											
Produktbereich	42	Sportförderung									
Produktgruppe	421	Förderung des Sports									
Produkt	42101	Vereinsförderung									
Nr. Bezeichnung	vorläufiges Ergebnis 2017	vorläufiges Ergebnis 2018	Ansatz 2018	Ansatz 2019	Finanzplan 2020	Finanzplan 2021	Finanzplan 2022	Bisher bereitgestellt	Gesamt Ein- und Auszahl.		
1 oberhalb der festgesetzten Wertgrenzen											
I421000001 Anbau Vereinsheim FSV BWM	0,00	0,00	0,00	0,00	0,00	0,00	0,00	-100.000,00	0,00		
25 - Auszahlungen für Baumaßnahmen	0,00	0,00	0,00	0,00	0,00	0,00	0,00	-100.000,00	0,00		
Summe	0,00	0,00	0,00	0,00	0,00	0,00	0,00	-100.000,00	0,00		
Gesamtsumme	0,00	0,00	0,00	0,00	0,00	0,00	0,00	-100.000,00	0,00		

Haushaltsplan 2019 der Gemeinde Hoppegarten

Teilfinanzhaushalt (Maßnahmenübersicht) - in EUR -											
Gemeinde Hoppegarten											
Produktbereich	51	Räumliche Planung und Entwicklung									
Produktgruppe	511	Räumliche Planungs- und Entwicklungsmaßnahmen									
Produkt	51102	SEW Hönow									
Nr. Bezeichnung	vorläufiges Ergebnis 2017	vorläufiges Ergebnis 2018	Ansatz 2018	Ansatz 2019	Finanzplan 2020	Finanzplan 2021	Finanzplan 2022	Bisher bereitgestellt	Gesamt Ein- und Auszahl.		
1 oberhalb der festgesetzten Wertgrenzen											
I511020001 Ausgleichsbeiträge SEW Hönow	0,00	0,00	0,00	0,00	0,00	0,00	0,00	2.569.400,00	2.441.175,00		
17 + Einzahlungen aus Investitionszuwendungen	0,00	0,00	0,00	0,00	0,00	0,00	0,00	2.569.400,00	2.441.175,00		
I511020003 Veräußerung Baufelder 27.3, 14.2, 26.1, 26.2	0,00	0,00	0,00	0,00	0,00	0,00	0,00	250.000,00	260.520,00		
20 + Einz. a.d.Veräuß. v.Grundst.u.ggl.R.	0,00	0,00	0,00	0,00	0,00	0,00	0,00	230.760,00	0,00		
21 + Einz. aus der Veräuß. von übr. Sachverm.	0,00	0,00	0,00	0,00	0,00	0,00	0,00	19.240,00	260.520,00		
I511020004 Erschließung Baufelder, Straßen, Gehwege	0,00	0,00	0,00	0,00	0,00	0,00	0,00	-400.000,00	-6.892,51		
28 - Ausz. f. d. Erw. v. Grundst. u. ggl. R.	0,00	0,00	0,00	0,00	0,00	0,00	0,00	-400.000,00	-6.892,51		
Summe	0,00	0,00	0,00	0,00	0,00	0,00	0,00	2.419.400,00	2.694.802,49		
Gesamtsumme	0,00	0,00	0,00	0,00	0,00	0,00	0,00	2.419.400,00	2.694.802,49		

Haushaltsplan 2019 der Gemeinde Hoppegarten

Teilfinanzhaushalt (Maßnahmenübersicht) - in EUR -											
Gemeinde Hoppegarten											
Produktbereich	52	Bauen und Wohnen									
Produktgruppe	523	Denkmalschutz und -pflege									
Produkt	52301	Denkmalschutz und -pflege									
Nr. Bezeichnung	vorläufiges Ergebnis 2017	vorläufiges Ergebnis 2018	Ansatz 2018	Ansatz 2019	Finanzplan 2020	Finanzplan 2021	Finanzplan 2022	Bisher bereitgestellt	Gesamt Ein- und Auszahl.		
1 oberhalb der festgesetzten Wertgrenzen											
I175230101 Sanierung Auktionshaus	-1.249,50	0,00	0,00	0,00	0,00	0,00	0,00	-150.000,00	-1.249,50		
17 + Einzahlungen aus Investitionszuwendungen	0,00	0,00	150.000,00	150.000,00	0,00	0,00	0,00	600.000,00	0,00		
25 - Auszahlungen für Baumaßnahmen	-1.249,50	0,00	-150.000,00	-150.000,00	0,00	0,00	0,00	-750.000,00	-1.249,50		
I523000001 Kaiserbahnhof	-349.017,31	-481.220,88	-589.300,00	-81.300,00	0,00	0,00	0,00	-1.327.600,00	-1.068.557,99		
17 + Einzahlungen aus Investitionszuwendungen	0,00	0,00	54.000,00	0,00	0,00	0,00	0,00	1.125.000,00	0,00		
25 - Auszahlungen für Baumaßnahmen	-349.017,31	-481.220,88	-643.300,00	-81.300,00	0,00	0,00	0,00	-2.452.600,00	-1.068.557,99		
Summe	-350.266,81	-481.220,88	-589.300,00	-81.300,00	0,00	0,00	0,00	-1.477.600,00	-1.069.807,49		
Gesamtsumme	-350.266,81	-481.220,88	-589.300,00	-81.300,00	0,00	0,00	0,00	-1.477.600,00	-1.069.807,49		

Haushaltsplan 2019 der Gemeinde Hoppegarten

Teilfinanzhaushalt (Maßnahmenübersicht) - in EUR -

Gemeinde Hoppegarten

Produktbereich 54 Verkehrsflächen und -anlagen, ÖPNV
 Produktgruppe 541 Gemeindestraßen
 Produkt 54101 Gemeindestraßen

Nr. Bezeichnung	vorläufiges Ergebnis 2017	vorläufiges Ergebnis 2018	Ansatz 2018	Ansatz 2019	Finanzplan 2020	Finanzplan 2021	Finanzplan 2022	Bisher bereitgestellt	Gesamt Ein- und Auszahl.		
1 oberhalb der festgesetzten Wertgrenzen											
I165410101 Umverlegung Brandenburgische Str.	-25.850,06	-377.270,32	0,00	0,00	0,00	0,00	0,00	-568.000,00	-409.282,00		
25 - Auszahlungen für Baumaßnahmen	-25.850,06	-377.270,32	0,00	0,00	0,00	0,00	0,00	-568.000,00	-409.282,00		
I165410102 ZR 1 - Fortführung	0,00	-3.047,48	0,00	0,00	0,00	0,00	0,00	-44.500,00	-3.047,48		
17 + Einzahlungen aus Investitionszuwendungen	0,00	0,00	0,00	0,00	0,00	0,00	0,00	212.500,00	0,00		
25 - Auszahlungen für Baumaßnahmen	0,00	-3.047,48	0,00	0,00	0,00	0,00	0,00	-257.000,00	-3.047,48		
I175410101 Beleuchtung B1	-24.403,77	0,00	0,00	0,00	0,00	0,00	0,00	-35.000,00	-24.403,77		
25 - Auszahlungen für Baumaßnahmen	-24.403,77	0,00	0,00	0,00	0,00	0,00	0,00	-35.000,00	-24.403,77		
I185410101 Bau Radweg an der L338	0,00	0,00	-23.000,00	0,00	0,00	0,00	0,00	-23.000,00	0,00		
25 - Auszahlungen für Baumaßnahmen	0,00	0,00	-23.000,00	0,00	0,00	0,00	0,00	-23.000,00	0,00		
I185410102 Zufahrt Lenné-Schule zur L 339	0,00	0,00	-50.000,00	0,00	0,00	0,00	0,00	-50.000,00	0,00		
25 - Auszahlungen für Baumaßnahmen	0,00	0,00	-50.000,00	0,00	0,00	0,00	0,00	-50.000,00	0,00		
I185410103 Ersatz Einzelleuchten	0,00	-2.622,35	-30.000,00	-30.000,00	-30.000,00	-30.000,00	-30.000,00	-60.000,00	-2.622,35		
25 - Auszahlungen für Baumaßnahmen	0,00	-2.622,35	-30.000,00	-30.000,00	-30.000,00	-30.000,00	-30.000,00	-60.000,00	-2.622,35		
I185410104 Am Anger, Münchehofe	0,00	0,00	-35.000,00	-85.000,00	0,00	0,00	0,00	-120.000,00	0,00		
17 + Einzahlungen aus Investitionszuwendungen	0,00	0,00	0,00	90.000,00	0,00	0,00	0,00	90.000,00	0,00		
25 - Auszahlungen für Baumaßnahmen	0,00	0,00	-35.000,00	-175.000,00	0,00	0,00	0,00	-210.000,00	0,00		
I195410103 Software verkehrsrechtl. Anordnungen	0,00	0,00	0,00	-5.000,00	0,00	0,00	0,00	-5.000,00	0,00		
27 - Ausz. für den Erwerb v. imm. Verm.geg.	0,00	0,00	0,00	-5.000,00	0,00	0,00	0,00	-5.000,00	0,00		
I195410104 Gehwegbeleuchtung Bahnhof Birkenstein	0,00	0,00	0,00	-40.000,00	0,00	0,00	0,00	-40.000,00	0,00		
25 - Auszahlungen für Baumaßnahmen	0,00	0,00	0,00	-40.000,00	0,00	0,00	0,00	-40.000,00	0,00		
I195410105 Gehwegbeleuchtung Alte Berliner Straße	0,00	0,00	0,00	-46.300,00	0,00	0,00	0,00	-46.300,00	0,00		

Haushaltsplan 2019 der Gemeinde Hoppegarten

Teilfinanzhaushalt (Maßnahmenübersicht) - in EUR -

Gemeinde Hoppegarten

Produktbereich 54 Verkehrsflächen und -anlagen, ÖPNV
 Produktgruppe 541 Gemeindestraßen
 Produkt 54101 Gemeindestraßen

Nr. Bezeichnung	vorläufiges Ergebnis 2017	vorläufiges Ergebnis 2018	Ansatz 2018	Ansatz 2019	Finanzplan 2020	Finanzplan 2021	Finanzplan 2022	Bisher bereitgestellt	Gesamt Ein- und Auszahl.		
25 - Auszahlungen für Baumaßnahmen	0,00	0,00	0,00	-46.300,00	0,00	0,00	0,00	-46.300,00	0,00		
I195410106 Grundhafter Ausbau Grenzweg	0,00	0,00	0,00	-20.000,00	-21.000,00	0,00	0,00	-20.000,00	0,00		
17 + Einzahlungen aus Investitionszuwendungen	0,00	0,00	0,00	0,00	74.000,00	0,00	0,00	0,00	0,00		
25 - Auszahlungen für Baumaßnahmen	0,00	0,00	0,00	-20.000,00	-95.000,00	0,00	0,00	-20.000,00	0,00		
I195410107 Ausbau Wiesenstraße - Gehweg u. Beleuchtung	0,00	0,00	0,00	-107.000,00	0,00	0,00	0,00	-107.000,00	0,00		
17 + Einzahlungen aus Investitionszuwendungen	0,00	0,00	0,00	33.000,00	0,00	0,00	0,00	33.000,00	0,00		
25 - Auszahlungen für Baumaßnahmen	0,00	0,00	0,00	-140.000,00	0,00	0,00	0,00	-140.000,00	0,00		
I195410108 Neubau Gehweg Köpenicker Straße	0,00	0,00	0,00	-48.000,00	0,00	0,00	0,00	-48.000,00	0,00		
25 - Auszahlungen für Baumaßnahmen	0,00	0,00	0,00	-48.000,00	0,00	0,00	0,00	-48.000,00	0,00		
I195410109 Bauvorbereitung Alte Berliner Str. (Tankstelle)	0,00	0,00	0,00	-50.000,00	0,00	0,00	0,00	-50.000,00	0,00		
25 - Auszahlungen für Baumaßnahmen	0,00	0,00	0,00	-50.000,00	0,00	0,00	0,00	-50.000,00	0,00		
I195410110 Schulwegsicherung Marderstraße	0,00	0,00	0,00	-238.000,00	0,00	0,00	0,00	-238.000,00	0,00		
25 - Auszahlungen für Baumaßnahmen	0,00	0,00	0,00	-238.000,00	0,00	0,00	0,00	-238.000,00	0,00		
I195410111 Schulwegsicherung Schustraße	0,00	0,00	0,00	-253.000,00	0,00	0,00	0,00	-253.000,00	0,00		
25 - Auszahlungen für Baumaßnahmen	0,00	0,00	0,00	-253.000,00	0,00	0,00	0,00	-253.000,00	0,00		
I195410112 Bedarfssignalanlage Waldesruh	0,00	0,00	0,00	-36.700,00	0,00	0,00	0,00	-36.700,00	0,00		
25 - Auszahlungen für Baumaßnahmen	0,00	0,00	0,00	-36.700,00	0,00	0,00	0,00	-36.700,00	0,00		
I195410113 Rad- und Gehweganbindung in Waldesruh (Signalanl.)	0,00	0,00	0,00	-16.300,00	0,00	0,00	0,00	-16.300,00	0,00		
25 - Auszahlungen für Baumaßnahmen	0,00	0,00	0,00	-16.300,00	0,00	0,00	0,00	-16.300,00	0,00		
I195410114 Fahnenmasten am neuen Ortsteilzentrum	0,00	0,00	0,00	-5.500,00	0,00	0,00	0,00	-5.500,00	0,00		
25 - Auszahlungen für Baumaßnahmen	0,00	0,00	0,00	-5.500,00	0,00	0,00	0,00	-5.500,00	0,00		

Haushaltsplan 2019 der Gemeinde Hoppegarten

Teilfinanzhaushalt (Maßnahmenübersicht) - in EUR -

Gemeinde Hoppegarten

Produktbereich 54 Verkehrsflächen und -anlagen, ÖPNV
 Produktgruppe 541 Gemeindestraßen
 Produkt 54101 Gemeindestraßen

Nr. Bezeichnung	vorläufiges Ergebnis 2017	vorläufiges Ergebnis 2018	Ansatz 2018	Ansatz 2019	Finanzplan 2020	Finanzplan 2021	Finanzplan 2022	Bisher bereitgestellt	Gesamt Ein- und Auszahl.		
I195410115 Versorgunginseln Vorplatz neues Ortsteilzentrum	0,00	0,00	0,00	-29.000,00	0,00	0,00	0,00	-29.000,00	0,00		
25 - Auszahlungen für Baumaßnahmen	0,00	0,00	0,00	-29.000,00	0,00	0,00	0,00	-29.000,00	0,00		
I205410101 Heidemühler Weg, Planung und Bau	0,00	0,00	0,00	0,00	-75.000,00	-390.000,00	0,00	0,00	0,00		
25 - Auszahlungen für Baumaßnahmen	0,00	0,00	0,00	0,00	-75.000,00	-390.000,00	0,00	0,00	0,00		
I205410102 Fichtengrund, Planung und Bau	0,00	0,00	0,00	0,00	-70.000,00	-350.000,00	0,00	0,00	0,00		
25 - Auszahlungen für Baumaßnahmen	0,00	0,00	0,00	0,00	-70.000,00	-350.000,00	0,00	0,00	0,00		
I541010001 Rudolf-Breitscheidt-Str., Ausbau	-103.651,09	-5.691,35	0,00	0,00	0,00	0,00	0,00	-2.030.870,12	-2.492.261,49		
17 + Einzahlungen aus Investitionszuwendungen	0,00	0,00	0,00	0,00	0,00	0,00	0,00	800.000,00	0,00		
18 + Einzahlg. aus Beiträgen und Entgelten	27.081,75	0,00	0,00	0,00	0,00	0,00	0,00	0,00	27.081,75		
25 - Auszahlungen für Baumaßnahmen	-130.732,84	-5.691,35	0,00	0,00	0,00	0,00	0,00	-2.830.870,12	-2.519.343,24		
I541010002 Alter Feldweg, Planung	0,00	0,00	0,00	0,00	0,00	0,00	0,00	-950.000,00	-29.974,92		
25 - Auszahlungen für Baumaßnahmen	0,00	0,00	0,00	0,00	0,00	0,00	0,00	-950.000,00	-29.974,92		
I541010003 Alter Feldweg, Ausbau	0,00	0,00	0,00	0,00	0,00	0,00	0,00	450.000,00	0,00		
17 + Einzahlungen aus Investitionszuwendungen	0,00	0,00	0,00	0,00	0,00	0,00	0,00	450.000,00	0,00		
I541010004 Dorfstr. Hönow ZR1, Geh- und Radweg	0,00	0,00	0,00	0,00	0,00	0,00	0,00	-289.000,00	-143.451,17		
17 + Einzahlungen aus Investitionszuwendungen	0,00	0,00	0,00	0,00	0,00	0,00	0,00	195.000,00	0,00		
25 - Auszahlungen für Baumaßnahmen	0,00	0,00	0,00	0,00	0,00	0,00	0,00	-484.000,00	-143.451,17		
I541010005 Alte Berliner Str. Brückensanierung	-66.592,66	-3.044,09	0,00	0,00	0,00	0,00	0,00	-810.455,18	-670.870,05		
25 - Auszahlungen für Baumaßnahmen	-66.592,66	-3.044,09	0,00	0,00	0,00	0,00	0,00	-810.455,18	-670.870,05		
I541010006 Eichenstraße, Planung u. Ausbau	73.868,40	4.341,39	0,00	0,00	0,00	0,00	0,00	-135.000,00	-203.862,57		
17 + Einzahlungen aus Investitionszuwendungen	0,00	0,00	0,00	0,00	0,00	0,00	0,00	195.000,00	0,00		
25 - Auszahlungen für Baumaßnahmen	-48.187,12	0,00	0,00	0,00	0,00	0,00	0,00	-330.000,00	-330.259,48		

Haushaltsplan 2019 der Gemeinde Hoppegarten

Teilfinanzhaushalt (Maßnahmenübersicht) - in EUR -

Gemeinde Hoppegarten

Produktbereich 54 Verkehrsflächen und -anlagen, ÖPNV
 Produktgruppe 541 Gemeindestraßen
 Produkt 54101 Gemeindestraßen

Nr. Bezeichnung	vorläufiges Ergebnis 2017	vorläufiges Ergebnis 2018	Ansatz 2018	Ansatz 2019	Finanzplan 2020	Finanzplan 2021	Finanzplan 2022	Bisher bereitgestellt	Gesamt Ein- und Auszahl.		
I541010008 Hegelstraße, Planung u. Ausbau	0,00	0,00	-30.000,00	-105.000,00	-105.000,00	0,00	0,00	-135.000,00	0,00		
17 + Einzahlungen aus Investitionszuwendungen	0,00	0,00	0,00	195.000,00	195.000,00	0,00	0,00	195.000,00	0,00		
25 - Auszahlungen für Baumaßnahmen	0,00	0,00	-30.000,00	-300.000,00	-300.000,00	0,00	0,00	-330.000,00	0,00		
I541010010 Gehweg Im Busch, Ausbau	913,05	-810,44	0,00	0,00	0,00	0,00	0,00	7.500,00	-14.445,67		
17 + Einzahlungen aus Investitionszuwendungen	0,00	0,00	0,00	0,00	0,00	0,00	0,00	57.500,00	0,00		
25 - Auszahlungen für Baumaßnahmen	0,00	-810,44	0,00	0,00	0,00	0,00	0,00	-50.000,00	-42.452,01		
I541010011 Alte Berliner Str., Gehweg	6.605,61	0,00	0,00	0,00	0,00	0,00	0,00	-128.042,38	-179.403,65		
17 + Einzahlungen aus Investitionszuwendungen	0,00	0,00	0,00	0,00	0,00	0,00	0,00	130.000,00	0,00		
25 - Auszahlungen für Baumaßnahmen	6.605,61	0,00	0,00	0,00	0,00	0,00	0,00	-258.042,38	-179.403,65		
I541010012 Dorfstraße Hönow Gehweg	-46.773,14	-752,58	132.000,00	0,00	0,00	0,00	0,00	-184.528,91	-243.057,77		
17 + Einzahlungen aus Investitionszuwendungen	0,00	0,00	132.000,00	0,00	0,00	0,00	0,00	132.000,00	0,00		
25 - Auszahlungen für Baumaßnahmen	-46.773,14	-752,58	0,00	0,00	0,00	0,00	0,00	-316.528,91	-243.057,77		
I541010013 Rennbahnallee, Ausbau	0,00	0,00	0,00	0,00	0,00	0,00	0,00	-400.000,00	-264.966,36		
25 - Auszahlungen für Baumaßnahmen	0,00	0,00	0,00	0,00	0,00	0,00	0,00	-400.000,00	-264.966,36		
I541010014 Thälmannstraße, Ausbau	0,00	0,00	137.000,00	0,00	0,00	0,00	0,00	-623.000,00	-32.943,98		
17 + Einzahlungen aus Investitionszuwendungen	0,00	0,00	137.000,00	0,00	0,00	0,00	0,00	137.000,00	0,00		
25 - Auszahlungen für Baumaßnahmen	0,00	0,00	0,00	0,00	0,00	0,00	0,00	-760.000,00	-32.943,98		
I541010015 Gehweg im Busch, Planung	0,00	0,00	0,00	0,00	0,00	0,00	0,00	-15.000,00	-11.265,90		
25 - Auszahlungen für Baumaßnahmen	0,00	0,00	0,00	0,00	0,00	0,00	0,00	-15.000,00	-11.265,90		
I541010017 Waldstraße, Planung u. Ausbau	-342.429,72	-110.333,50	0,00	0,00	0,00	0,00	0,00	-310.000,00	-458.973,12		
17 + Einzahlungen aus Investitionszuwendungen	0,00	0,00	0,00	0,00	0,00	0,00	0,00	450.000,00	0,00		
18 + Einzahlg. aus Beiträgen und Entgelten	3.129,92	3.391,78	0,00	0,00	0,00	0,00	0,00	0,00	6.521,70		
25 - Auszahlungen für Baumaßnahmen	-556.930,20	-125.979,46	0,00	0,00	0,00	0,00	0,00	-760.000,00	-689.119,56		

Haushaltsplan 2019 der Gemeinde Hoppegarten

Teilfinanzhaushalt (Maßnahmenübersicht) - in EUR -

Gemeinde Hoppegarten

Produktbereich 54 Verkehrsflächen und -anlagen, ÖPNV
 Produktgruppe 541 Gemeindestraßen
 Produkt 54101 Gemeindestraßen

Nr. Bezeichnung	vorläufiges Ergebnis 2017	vorläufiges Ergebnis 2018	Ansatz 2018	Ansatz 2019	Finanzplan 2020	Finanzplan 2021	Finanzplan 2022	Bisher bereitgestellt	Gesamt Ein- und Auszahl.		
I541010019 Buchenstraße, Planung u. Ausbau	0,00	-99.057,90	-85.000,00	0,00	0,00	0,00	0,00	-95.000,00	-99.057,90		
17 + Einzahlungen aus Investitionszuwendungen	0,00	0,00	50.000,00	0,00	0,00	0,00	0,00	50.000,00	0,00		
25 - Auszahlungen für Baumaßnahmen	0,00	-99.057,90	-135.000,00	0,00	0,00	0,00	0,00	-145.000,00	-99.057,90		
I541010023 Münchener Straße	0,00	0,00	0,00	0,00	0,00	0,00	0,00	-30.000,00	-29.887,75		
25 - Auszahlungen für Baumaßnahmen	0,00	0,00	0,00	0,00	0,00	0,00	0,00	-30.000,00	-29.887,75		
I541010024 Radwegbau Münchehofe zur B1, Planung	0,00	-6.251,84	0,00	0,00	0,00	0,00	0,00	-25.000,00	-6.251,84		
25 - Auszahlungen für Baumaßnahmen	0,00	-6.251,84	0,00	0,00	0,00	0,00	0,00	-25.000,00	-6.251,84		
I541010025 Münchehofer Str. Verkehrsberuhigung	-53.583,65	0,00	0,00	0,00	0,00	0,00	0,00	-70.000,00	-62.877,07		
25 - Auszahlungen für Baumaßnahmen	-53.583,65	0,00	0,00	0,00	0,00	0,00	0,00	-70.000,00	-62.877,07		
I541010027 Triftstraße, Beleuchtung	-47.667,85	0,00	0,00	0,00	0,00	0,00	0,00	-85.000,00	-51.511,80		
25 - Auszahlungen für Baumaßnahmen	-47.667,85	0,00	0,00	0,00	0,00	0,00	0,00	-85.000,00	-51.511,80		
I541010030 Verkehrsberuhigung Triftstraße	-14.385,26	0,00	0,00	0,00	0,00	0,00	0,00	-40.000,00	-17.006,48		
25 - Auszahlungen für Baumaßnahmen	-14.385,26	0,00	0,00	0,00	0,00	0,00	0,00	-40.000,00	-17.006,48		
I541010032 Alte Berliner Straße	0,00	-8.994,31	-40.000,00	0,00	0,00	0,00	0,00	-70.000,00	-8.994,31		
25 - Auszahlungen für Baumaßnahmen	0,00	-8.994,31	-40.000,00	0,00	0,00	0,00	0,00	-70.000,00	-8.994,31		
I541010033 Brücken und Durchlässe SEW Hönow	-1.160,09	-6.383,88	-534.000,00	0,00	0,00	0,00	0,00	-726.000,00	-27.459,10		
25 - Auszahlungen für Baumaßnahmen	-1.160,09	-6.383,88	-534.000,00	0,00	0,00	0,00	0,00	-726.000,00	-27.459,10		
Summe	-645.110,23	-619.918,65	-558.000,00	-1.114.800,00	-301.000,00	-770.000,00	-30.000,00	-8.489.696,59	-5.487.878,50		
2 unterhalb der festgesetzten Wertgrenzen Summe	-12.503,39	-998,74	0,00	-5.000,00	-5.000,00	-5.000,00	-5.000,00	-17.261,00	-15.763,13		
Gesamtsumme	-657.613,62	-620.917,39	-558.000,00	-1.119.800,00	-306.000,00	-775.000,00	-35.000,00	-8.506.957,59	-5.503.641,63		

Haushaltsplan 2019 der Gemeinde Hoppegarten

Teilfinanzhaushalt (Maßnahmenübersicht) - in EUR -											
Gemeinde Hoppegarten											
Produktbereich		54	Verkehrsflächen und -anlagen, ÖPNV								
Produktgruppe		542	Kreisstraßen								
Produkt		54201	Kreisstraßen								
Nr. Bezeichnung	vorläufiges Ergebnis 2017	vorläufiges Ergebnis 2018	Ansatz 2018	Ansatz 2019	Finanzplan 2020	Finanzplan 2021	Finanzplan 2022	Bisher bereitgestellt	Gesamt Ein- und Auszahl.		
1 oberhalb der festgesetzten Wertgrenzen											
I165420001 Wiesenstraße, Gehweg und Beleuchtung	0,00	0,00	38.000,00	0,00	0,00	0,00	0,00	-9.300,00	0,00		
17 + Einzahlungen aus Investitionszuwendungen	0,00	0,00	38.000,00	0,00	0,00	0,00	0,00	90.700,00	0,00		
25 - Auszahlungen für Baumaßnahmen	0,00	0,00	0,00	0,00	0,00	0,00	0,00	-100.000,00	0,00		
Summe	0,00	0,00	38.000,00	0,00	0,00	0,00	0,00	-9.300,00	0,00		
Gesamtsumme	0,00	0,00	38.000,00	0,00	0,00	0,00	0,00	-9.300,00	0,00		

Haushaltsplan 2019 der Gemeinde Hoppegarten

Teilfinanzhaushalt (Maßnahmenübersicht) - in EUR -

Gemeinde Hoppegarten

Produktbereich 54 Verkehrsflächen und -anlagen, ÖPNV
 Produktgruppe 543 Landesstraßen
 Produkt 54301 Landesstraßen

Nr. Bezeichnung	vorläufiges Ergebnis 2017	vorläufiges Ergebnis 2018	Ansatz 2018	Ansatz 2019	Finanzplan 2020	Finanzplan 2021	Finanzplan 2022	Bisher bereitgestellt	Gesamt Ein- und Auszahl.		
1 oberhalb der festgesetzten Wertgrenzen											
I543000001 L 33 - 2. Bauabschnitt	0,00	0,00	-100.000,00	0,00	0,00	0,00	0,00	-100.000,00	0,00		
25 - Auszahlungen für Baumaßnahmen	0,00	0,00	-100.000,00	0,00	0,00	0,00	0,00	-100.000,00	0,00		
I543000002 L33 Ausbau (Gehweg und Beleuchtung)	0,00	0,00	0,00	0,00	0,00	0,00	0,00	-100.000,00	-8.955,35		
25 - Auszahlungen für Baumaßnahmen	0,00	0,00	0,00	0,00	0,00	0,00	0,00	-100.000,00	-8.955,35		
Summe	0,00	0,00	-100.000,00	0,00	0,00	0,00	0,00	-200.000,00	-8.955,35		
Gesamtsumme	0,00	0,00	-100.000,00	0,00	0,00	0,00	0,00	-200.000,00	-8.955,35		

Haushaltsplan 2019 der Gemeinde Hoppegarten

Teilfinanzhaushalt (Maßnahmenübersicht) - in EUR -											
Gemeinde Hoppegarten											
Produktbereich	54	Verkehrsflächen und -anlagen, ÖPNV									
Produktgruppe	546	Parkeinrichtungen									
Produkt	54601	Parkeinrichtungen									
Nr. Bezeichnung	vorläufiges Ergebnis 2017	vorläufiges Ergebnis 2018	Ansatz 2018	Ansatz 2019	Finanzplan 2020	Finanzplan 2021	Finanzplan 2022	Bisher bereitgestellt	Gesamt Ein- und Auszahl.		
1 oberhalb der festgesetzten Wertgrenzen											
I175460101 Parkplatzbau Dorfanger Honow	0,00	0,00	-25.000,00	0,00	0,00	0,00	0,00	-30.000,00	0,00		
25 - Auszahlungen für Baumaßnahmen	0,00	0,00	-25.000,00	0,00	0,00	0,00	0,00	-30.000,00	0,00		
I546010001 Parkplatz SEW Hönow, Planung	0,00	0,00	0,00	0,00	0,00	0,00	0,00	-10.000,00	0,00		
25 - Auszahlungen für Baumaßnahmen	0,00	0,00	0,00	0,00	0,00	0,00	0,00	-10.000,00	0,00		
Summe	0,00	0,00	-25.000,00	0,00	0,00	0,00	0,00	-40.000,00	0,00		
Gesamtsumme	0,00	0,00	-25.000,00	0,00	0,00	0,00	0,00	-40.000,00	0,00		

Haushaltsplan 2019 der Gemeinde Hoppegarten

Teilfinanzhaushalt (Maßnahmenübersicht) - in EUR -

Gemeinde Hoppegarten

Produktbereich 54 Verkehrsflächen und -anlagen, ÖPNV
 Produktgruppe 547 ÖPNV
 Produkt 54701 ÖPNV

Nr. Bezeichnung	vorläufiges Ergebnis 2017	vorläufiges Ergebnis 2018	Ansatz 2018	Ansatz 2019	Finanzplan 2020	Finanzplan 2021	Finanzplan 2022	Bisher bereitgestellt	Gesamt Ein- und Auszahl.		
1 oberhalb der festgesetzten Wertgrenzen											
I185470001 Videoanlage Bahnhof Hoppegarten	0,00	0,00	-20.000,00	-11.000,00	0,00	0,00	0,00	-31.000,00	0,00		
29 - Ausz. f. d. Erw. v. übr. Sachanlageverm.	0,00	0,00	-20.000,00	-11.000,00	0,00	0,00	0,00	-31.000,00	0,00		
I195470001 Buswartehäuschen	0,00	0,00	0,00	-42.000,00	0,00	0,00	0,00	-42.000,00	0,00		
25 - Auszahlungen für Baumaßnahmen	0,00	0,00	0,00	-42.000,00	0,00	0,00	0,00	-42.000,00	0,00		
Summe	0,00	0,00	-20.000,00	-53.000,00	0,00	0,00	0,00	-73.000,00	0,00		
Gesamtsumme	0,00	0,00	-20.000,00	-53.000,00	0,00	0,00	0,00	-73.000,00	0,00		

Haushaltsplan 2019 der Gemeinde Hoppegarten

Teilfinanzhaushalt (Maßnahmenübersicht) - in EUR -

Gemeinde Hoppegarten

Produktbereich 55 Natur- und Landschaftspflege
 Produktgruppe 551 Öffentliches Grün/Landschaftsbau
 Produkt 55101 öffentliches Grün/Landschaftsbau

Nr. Bezeichnung	vorläufiges Ergebnis 2017	vorläufiges Ergebnis 2018	Ansatz 2018	Ansatz 2019	Finanzplan 2020	Finanzplan 2021	Finanzplan 2022	Bisher bereitgestellt	Gesamt Ein- und Auszahl.		
1 oberhalb der festgesetzten Wertgrenzen											
I175510101 Spielplatzbau im Park am S-Bhf.	-7.634,37	-50.395,98	-44.000,00	0,00	0,00	0,00	0,00	-94.000,00	-58.030,35		
25 - Auszahlungen für Baumaßnahmen	-7.634,37	-50.395,98	-44.000,00	0,00	0,00	0,00	0,00	-94.000,00	-58.030,35		
I185510102 Jugendspielplatz	0,00	0,00	-50.000,00	0,00	0,00	0,00	0,00	-50.000,00	0,00		
25 - Auszahlungen für Baumaßnahmen	0,00	0,00	-50.000,00	0,00	0,00	0,00	0,00	-50.000,00	0,00		
I551010003 Parkanlage S-Bahnhof Hoppegarten	-297.413,25	-28.433,32	0,00	0,00	0,00	0,00	0,00	-152.000,00	-151.359,32		
17 + Einzahlungen aus Investitionszuwendungen	0,00	0,00	0,00	0,00	0,00	0,00	0,00	200.000,00	0,00		
25 - Auszahlungen für Baumaßnahmen	-297.413,25	-11.956,85	0,00	0,00	0,00	0,00	0,00	-352.000,00	-334.871,99		
Summe	-305.047,62	-78.829,30	-94.000,00	0,00	0,00	0,00	0,00	-296.000,00	-209.389,67		
2 unterhalb der festgesetzten Wertgrenzen											
Wertgrenzen Summe	0,00	0,00	0,00	-2.000,00	-1.000,00	-1.000,00	-1.000,00	-66.000,00	-18.704,99		
Gesamtsumme	-305.047,62	-78.829,30	-94.000,00	-2.000,00	-1.000,00	-1.000,00	-1.000,00	-362.000,00	-228.094,66		

Haushaltsplan 2019 der Gemeinde Hoppegarten

Teilfinanzhaushalt (Maßnahmenübersicht) - in EUR -

Gemeinde Hoppegarten

Produktbereich 55 Natur- und Landschaftspflege
 Produktgruppe 552 Öffentliche Gewässer/wasserbauliche Anlagen
 Produkt 55201 Öffentliche Gewässer/wasserbauliche Anlagen

Nr. Bezeichnung	vorläufiges Ergebnis 2017	vorläufiges Ergebnis 2018	Ansatz 2018	Ansatz 2019	Finanzplan 2020	Finanzplan 2021	Finanzplan 2022	Bisher bereitgestellt	Gesamt Ein- und Auszahl.		
1 oberhalb der festgesetzten Wertgrenzen											
I552000001 Sanierung Dorfteich Münchehofe	-55.222,23	-591.616,17	0,00	0,00	0,00	0,00	0,00	-800.000,00	-695.109,10		
25 - Auszahlungen für Baumaßnahmen	-55.222,23	-591.616,17	0,00	0,00	0,00	0,00	0,00	-800.000,00	-695.109,10		
Summe	-55.222,23	-591.616,17	0,00	0,00	0,00	0,00	0,00	-800.000,00	-695.109,10		
Gesamtsumme	-55.222,23	-591.616,17	0,00	0,00	0,00	0,00	0,00	-800.000,00	-695.109,10		

Haushaltsplan 2019 der Gemeinde Hoppegarten

Teilfinanzhaushalt (Maßnahmenübersicht) - in EUR -

Gemeinde Hoppegarten

Produktbereich 55 Natur- und Landschaftspflege
 Produktgruppe 553 Friedhofs- und Bestattungswesen
 Produkt 55301 Friedhöfe

Nr. Bezeichnung	vorläufiges Ergebnis 2017	vorläufiges Ergebnis 2018	Ansatz 2018	Ansatz 2019	Finanzplan 2020	Finanzplan 2021	Finanzplan 2022	Bisher bereitgestellt	Gesamt Ein- und Auszahl.		
I165530101 Herstellung Gehweg auf Friedhof	-35.650,90	0,00	0,00	0,00	0,00	0,00	0,00	0,00	-35.650,90		
25 - Auszahlungen für Baumaßnahmen	-35.650,90	0,00	0,00	0,00	0,00	0,00	0,00	0,00	-35.650,90		
1 oberhalb der festgesetzten Wertgrenzen											
I165530102 Wegeherstellung Friedhof Hönow	-3.457,84	0,00	0,00	0,00	0,00	0,00	0,00	-7.299,52	-10.687,36		
25 - Auszahlungen für Baumaßnahmen	-3.457,84	0,00	0,00	0,00	0,00	0,00	0,00	-7.299,52	-10.687,36		
I185530103 Halbanonyme Grabstelle Friedhof Hönow	0,00	0,00	-12.000,00	0,00	0,00	0,00	0,00	-12.000,00	0,00		
25 - Auszahlungen für Baumaßnahmen	0,00	0,00	-12.000,00	0,00	0,00	0,00	0,00	-12.000,00	0,00		
I185530104 Aufsitzmäher	0,00	-6.000,00	-6.000,00	0,00	0,00	0,00	0,00	-6.000,00	-6.000,00		
29 - Ausz. f. d. Erw. v. übr. Sachanlageverm.	0,00	-6.000,00	-6.000,00	0,00	0,00	0,00	0,00	-6.000,00	-6.000,00		
I195530103 Aufsitzmäher mit Kehrmaschine	0,00	0,00	0,00	-6.000,00	0,00	0,00	0,00	-6.000,00	0,00		
29 - Ausz. f. d. Erw. v. übr. Sachanlageverm.	0,00	0,00	0,00	-6.000,00	0,00	0,00	0,00	-6.000,00	0,00		
Summe	-3.457,84	-6.000,00	-18.000,00	-6.000,00	0,00	0,00	0,00	-31.299,52	-16.687,36		
2 unterhalb der festgesetzten Wertgrenzen											
Summe	-5.750,10	-1.967,26	-2.000,00	-4.400,00	0,00	0,00	0,00	-24.405,18	-11.168,28		
Gesamtsumme	-44.858,84	-7.967,26	-20.000,00	-10.400,00	0,00	0,00	0,00	-55.704,70	-63.506,54		

Haushaltsplan 2019 der Gemeinde Hoppegarten

Teilfinanzhaushalt (Maßnahmenübersicht) - in EUR -											
Gemeinde Hoppegarten											
Produktbereich		57	Wirtschaft und Tourismus								
Produktgruppe		571	Wirtschaftsförderung								
Produkt		57101	Wirtschaftsförderung								
Nr. Bezeichnung	vorläufiges Ergebnis 2017	vorläufiges Ergebnis 2018	Ansatz 2018	Ansatz 2019	Finanzplan 2020	Finanzplan 2021	Finanzplan 2022	Bisher bereitgestellt	Gesamt Ein- und Auszahl.		
2 unterhalb der festgesetzten Wertgrenzen Summe	0,00	0,00	0,00	0,00	0,00	0,00	0,00	-7.271,26	-7.271,26		

Haushaltsplan 2019 der Gemeinde Hoppegarten

Teilfinanzhaushalt (Maßnahmenübersicht) - in EUR -

Gemeinde Hoppegarten

Produktbereich 57 Wirtschaft und Tourismus
 Produktgruppe 575 Tourismus
 Produkt 57501 Tourismus

Nr. Bezeichnung	vorläufiges Ergebnis 2017	vorläufiges Ergebnis 2018	Ansatz 2018	Ansatz 2019	Finanzplan 2020	Finanzplan 2021	Finanzplan 2022	Bisher bereitgestellt	Gesamt Ein- und Auszahl.		
1 oberhalb der festgesetzten Wertgrenzen											
I175750101 Leitsystem Gartennachbarn	0,00	0,00	-12.000,00	0,00	0,00	0,00	0,00	-12.000,00	0,00		
25 - Auszahlungen für Baumaßnahmen	0,00	0,00	-12.000,00	0,00	0,00	0,00	0,00	-12.000,00	0,00		
I575010001 Tourismus-Leitsystem, Planung	0,00	0,00	0,00	0,00	0,00	0,00	0,00	-22.100,00	-3.712,80		
25 - Auszahlungen für Baumaßnahmen	0,00	0,00	0,00	0,00	0,00	0,00	0,00	-22.100,00	-3.712,80		
I575010002 Tourismus-Leitsystem, Ausbau	-12.840,10	0,00	-39.200,00	-35.000,00	-35.000,00	-35.000,00	0,00	-122.100,00	-16.108,62		
25 - Auszahlungen für Baumaßnahmen	-12.840,10	0,00	-39.200,00	-35.000,00	-35.000,00	-35.000,00	0,00	-122.100,00	-16.108,62		
I575010003 E11 Gestaltung	0,00	0,00	0,00	0,00	0,00	0,00	0,00	-12.500,00	-10.713,53		
25 - Auszahlungen für Baumaßnahmen	0,00	0,00	0,00	0,00	0,00	0,00	0,00	-12.500,00	-8.295,51		
29 - Ausz. f. d. Erw. v. übr. Sachanlageverm.	0,00	0,00	0,00	0,00	0,00	0,00	0,00	0,00	-2.418,02		
Summe	-12.840,10	0,00	-51.200,00	-35.000,00	-35.000,00	-35.000,00	0,00	-168.700,00	-30.534,95		
2 unterhalb der festgesetzten Wertgrenzen Summe	0,00	-218,49	-500,00	0,00	0,00	0,00	0,00	-500,00	-218,49		
Gesamtsumme	-12.840,10	-218,49	-51.700,00	-35.000,00	-35.000,00	-35.000,00	0,00	-169.200,00	-30.753,44		

Haushaltsplan 2019 der Gemeinde Hoppegarten

Teilfinanzhaushalt (Maßnahmenübersicht) - in EUR -											
Gemeinde Hoppegarten											
Produktbereich	61	Allgemeine Finanzwirtschaft									
Produktgruppe	611	Steuern, allgemeine Zuweisungen, allgemeine Umlagen									
Produkt	61101	Steuern, allgemeine Zuweisungen									
Nr. Bezeichnung	vorläufiges Ergebnis 2017	vorläufiges Ergebnis 2018	Ansatz 2018	Ansatz 2019	Finanzplan 2020	Finanzplan 2021	Finanzplan 2022	Bisher bereitgestellt	Gesamt Ein- und Auszahl.		
1 oberhalb der festgesetzten Wertgrenzen											
I611010001 Investive Schlüsselzuweisung	144.304,00	185.925,00	161.000,00	102.700,00	149.000,00	128.000,00	120.000,00	1.325.500,00	780.087,00		
17 + Einzahlungen aus Investitionszuwendungen	144.304,00	185.925,00	161.000,00	102.700,00	149.000,00	128.000,00	120.000,00	671.832,00	780.087,00		
Summe	144.304,00	185.925,00	161.000,00	102.700,00	149.000,00	128.000,00	120.000,00	1.325.500,00	780.087,00		
Gesamtsumme	144.304,00	185.925,00	161.000,00	102.700,00	149.000,00	128.000,00	120.000,00	1.325.500,00	780.087,00		



Anlagen

zur

Haushaltsplanung 2019

Übersicht über die Ergebnisentwicklung Haushaltsjahr 2019 -in EUR-

Gemeinde Hoppegarten

Nr.	Bezeichnung	vorläufiges Ergebnis 2017*	Ansatz 2018	Ansatz 2019	Planung 2020	Planung 2021	Planung 2022
010	ordentliches Ergebnis gemäß ErgebnisHH/-rechnung	5.916.311	421.600	-1.287.300	1.228300	1.073.200	1.353.600
020	+ Fehlbeträge aus Vorjahren	0,00	0,00	0,00	0,00	0,00	0,00
030	= ord. Ergebnis unter Berücksichtigung von Fehlbeträgen aus Vorjahren	5.916.311	421.600	-1.287.300	1.228.300	1.073.200	1.353.600
040	+ Entnahme aus Rücklage Überschüsse des ord.Ergebnisses aus Vorjahren	0,00	0,00	1.287.300	0,00	0,00	0,00
050	+ Überschüsse des außerordentlichen Ergebnisses des laufenden Jahres	0,00	0,00	0,00	0,00	0,00	0,00
060	+ Entnahme aus Rücklage Überschüsse des außerord. Ergebnisses aus Vorjahren	0,00	0,00	0,00	0,00	0,00	0,00
070	= ord. Jahreserg. n. Heranz. v. Ersatzdeckungsm. gem. § 26 II u III KomHKV	5.916.311	421.600	0	1.228.300	1.073.200	1.353.600
080	Zuführung an Rücklage aus Übersch. des ord. Ergebnisses gem. § 26 I KomHKV	5.916.311	421.600	0	1.228.300	1.073.200	1.353.600
090	außerord. Ergebnis gemäß ErgebnisHH/-rechnung	0,00	0	0,00	0,00	0,00	0,00
100	+ Fehlbeträge aus Vorjahren	0,00	0,00	0,00	0,00	0,00	0,00
110	= außerord. Ergebnis unter Berücksichtigung von Fehlbeträgen aus Vorjahren	0,00	0	0,00	0,00	0,00	0,00
120	- Überschussverwendung zum Ausgleich des ordentlichen Ergebnisses	0,00	0,00	0,00	0,00	0,00	0,00
130	+ Entnahme aus Rücklage aus Überschüssen des außerord. Ergebnisses aus Vorj.	0,00	0,00	0,00	0,00	0,00	0,00
140	= AO Jahreserg.n.Verw.als/Heranz.v.Ersatz deckungsm.gem.§26 III,V,VI KomHKV	0,00	0	0,00	0,00	0,00	0,00
150	Zuführung an Rücklage aus Überschüssen des außerord. Ergebnisses	0,00	0	0,00	0,00	0,00	0,00
160	Stand der Rücklage aus Überschüssen des ordentlichen Ergebnisses (Plan)	11.828.024	12.249.624	10.962.324	12.190.624	13.263.824	14.617.424
170	Stand der Rücklage aus Überschüssen des außerordentlichen Ergebnisses (Plan)	131.629,00	131.629	131.629	131.629	131.629	131.629

Zahlen vorbehaltlich Erstellung und Prüfung Jahresabschlüsse

* Vorläufiges Ergebnis 2017 ohne Abschreibungen, Erträge aus Auflösung Sonderposten, Rückstellungen und weiterer Abschlussbuchungen

Rücklagenübersicht Haushaltsjahr 2019
-in EUR-

Gemeinde Hoppegarten

Nr.	Bezeichnung	Stand zum 31.12.2017	Vor. Stand zum 31.12.2018	Zuführungen 2019	Inanspruch- nahme 2019	Vor. Stand zum 31.12.2019
010	Rücklagen aus Überschüssen des ordentlichen Ergebnisses	11.828.024,00	12.249.624,00	0,00	1.287.300,00	10.962.324,00
020	Rücklagen aus Überschüssen des außerordentlichen Ergebnisses	131.629,00	131.629,00	0,00	0,00	131.629,00
030	Gesamtsumme Überschussrücklagen	11.959.653,00	12.381.253,00	0,00	0,00	11.093.953,00
040	Sonderrücklagen	0,00	0,00	0,00	0,00	0,00
050	davon aus noch nicht verwendeten investiven Schlüsselzuweisungen	0,00	0,00	0,00	0,00	0,00
060	davon aus der ehemaligen kameralen allgemeinen Rücklage	0,00	0,00	0,00	0,00	0,00
070	Gesamtsumme Sonderrücklagen	0,00	0,00	0,00	0,00	0,00

Zahlen vorbehaltlich Erstellung und Prüfung Jahresabschlüsse

**Übersicht über die aus VE. vorauss. fällig werdenden Auszahlungen
HHJ 2019 -in EUR-**

Gemeinde Hoppegarten

Nr.	Bezeichnung	2019 -TEUR-	2020 -TEUR-	2021 -TEUR-	2022 -TEUR-
	Verpflichtungsermächtigungen				
1	2016	0,0	0,0	0,0	0,0
2	2017	22.807.000	0,0	0,0	0,0
3	2018	2.000.000	0,0	0,0	0,0
4	2019	0,0		0,0	0,0
5	2020				
6	2021				
	Gesamtsumme Verpflichtungsermächtigungen	24.807.000	0,0	0,0	0,0
	Nachrichtlich:	0,0	0,0	0,0	0,0
	Im mittelfrist. Finanzplanungszeitraum vorgesehene Kreditaufnahmen für Investitionen	22.807.000	0,0	0,0	0,0

Verbindlichkeitenübersicht Haushaltsjahr 2019**-in EUR-**

Gemeinde Hoppegarten

Nr.	Bezeichnung	Stand zum 31.12.2017*	Stand zum 31.12.2018	Mit einer Restlaufz. <= 1 Jahr	Mit einer Restlaufz. 1-5 Jahren *	Mit einer Restlaufz. > 5 Jahren*	vorauss.Stand zum 31.12.2019**
14010	4.01 Anleihen	0,00	0,00	0,00	0,00	0,00	0,00
14020	4.02 Vbl.aus Kreditaufnahmen f.Investition. u.Inv.förderungsm.	2.499.990,00	999.990,00	999.990,00	0	0,00	22.553.000
14030	4.03 Vbl. aus der Aufnahme von Kassenkrediten	0,00	0,00	0,00	0,00	0,00	0,00
14040	4.04 Vbl.aus Rechtsgeschäften, die Kreditaufnahmen wirtschaftlich gleichkommen	0,00	0,00	0,00	0,00	0,00	0,00
14050	4.05 Erhaltene Anzahlungen	570.137,09	0,00	0,00	0,00	0,00	0,00
14060	4.06 Verbindlichkeiten aus Lieferungen und Leistungen	1.609.158,64	0,00	0,00	20.216,39	46.113,46	66.329,85
14070	4.07 Verbindlichkeiten aus Transferleistungen	205.781,59	0,00	0,00	30.301,32	7.575,33	37.876,65
14080	4.08 Verbindlichkeiten gegenüb. Sondervermögen	0,00	0,00	0,00	0,00	0,00	0,00
14090	4.09 Verbindlichkeiten gegenüb. verbundenen Unternehmen	0,00	0,00	0,00	0,00	0,00	0,00
14100	4.10 Verbindlichkeiten gegenüb. Zweckverbänden	0,00	0,00	0,00	0,00	0,00	0,00
14110	4.11 Verbindlichkeiten gegenüb. sonstigen Beteiligungen	0,00	0,00	0,00	0,00	0,00	0,00
14120	4.12 sonstige Verbindlichkeiten	18.553,00	0,00	0,00	0,00	0,00	0,00
14999	Summe Verbindlichkeiten	4.866.514,32	999.990,00	999.990,00	50.517,71	53.688,79	22.590.876,65

Zahlen vorbehaltlich Erstellung und Prüfung Jahresabschlüsse

*Stand 28.08.2018

** geschätzt und Kredit abzüglich geplante Tilgung 2019

Rückstellungsübersicht Haushaltsjahr 2019**-in EUR-**

Gemeinde Hoppegarten

Nr.	Bezeichnung	Stand zum 31.12.2017	Stand zum 31.12.2018	Zuführungen 2019	Inanspruch- nahme im HH-Jahr 2019	Auflösung im HH-Jahr 2019	Stand zum 31.12.2019
0100	Rückst. für Pens. und ähnliche Verpfl.	1.397.000,00	1.402.000,00	16.500,00	0,00	0,00	1.418.500,00
0110	davon Pensionsrückstellungen	1.147.000,00	1.147.000,00	11.500,00	0,00	0,00	1.158.500,00
0120	davon Beihilferückstellungen	250.000,00	255.000,00	5.000,00	0,00	0,00	260.000,00
0130	davon Altersteilzeitrückstellungen	0,00	0,00	0,00	0,00	0,00	0,00
0200	Rückstellungen für unterlassene Instandhaltung	0,00	0,00	0,00	0,00	0,00	0,00
0300	Rückstellungen f. d. Rekultivierung und Nachs. von AbfalldPONien	0,00	0,00	0,00	0,00	0,00	0,00
0400	Rückstellungen für die Sanierung von Altlasten	0,00	0,00	0,00	0,00	0,00	0,00
0500	sonstige Rückstellungen	0,00	0,00	30.000,00	0,00	30.000,00	30.000,00
0520	davon Rückstellungen für drohende Verpflichtungen	0,00	0,00	0,00	0,00	0,00	0,00
0521	aus Bürgschaften	0,00	0,00	0,00	0,00	0,00	0,00
0522	aus Gewährleistungen	0,00	0,00	0,00	0,00	0,00	0,00
0523	aus anhängigen Gerichtsverfahren	0,00	0,00	0,00	0,00	0,00	0,00
0524	davon Prüfung Jahresabschluss und Steuern	30.000,00	30.000,00	30.000,00	0,00	30.000,00	30.000,00
0600	Gesamtsumme Rückstellungen	1.427.000,00	1.432.000,00	46.500,00	0,00	30.000,00	1.448.500,00

Zahlen vorbehaltlich Erstellung und Prüfung Jahresabschlüsse

Grundlage der Ermittlung: Vermerk zu unmittelbaren Pensionsverpflichtungen, Stand 31.12.2017

**Übersicht über SOPO und Erträge aus der Auflösung von SOPO
HHJ 2019 -in EUR-**

Gemeinde Hoppegarten

Nr.	Bezeichnung	Stand zum 31.12.2017	Stand zum 31.12.2018	Ertr. Aufl. Sopo Ansatz des HH- Jahres 2019	Ertr. Aufl. Sopo Planung 2020	Ertr. Aufl. Sopo Planung 2021	Ertr. Aufl. Sopo Planung 2022
010	SoPo aus Zuweis. f. Investitionen u. Investitionsfördermaßnahmen	1.726.805,52	1.726.805,52	261.200,00	261.200,00	261.200,00	261.200,00
020	SoPo aus investiven Schlüsselzuweisungen	7.996.777,00	8.141.081,00	405.187,00	398.783,00	405.866,00	391.443,00
030	SoPo aus Beiträgen und Baukostenzuschüssen	9.856.743,68	9.856.743,68	1.176.300,00	1.196.400,00	1.196.400,00	1.196.400,00
040	Sonstige Sonderposten	3.613.676,47	3.613.676,47	521.900,00	521.900,00	521.900,00	521.900,00
050	Gesamtsumme:	23.194.002,67	23.338.306,67	2.364.587,00	2.378.283,00	2.385.366,00	2.3710.943,00


Zahlen vorbehaltlich Erstellung und Prüfung Jahresabschlüsse

**Übersicht über Erträge und Aufwendungen aus allg. Umlagen und Sozialtransferleistungen
HHJ 2019 -in EUR-**

Gemeinde Hoppegarten

Nr.	Bezeichnung	Ergebnis 2017	Ansatz 2018	Ansatz 2019.	Planung 2020	Planung 2021	Planung 2022
010	Erträge aus allgemeinen Umlagen	0,00	0,00	0,00	0,00	0,00	0,00
020	Aufwendungen für allgemeine Umlagen	9.538.804,00	9.374.000	10.180.000	9.995.200	10.111.700	10.200.000
021	davon für Amtsumlage	0,00	0,00	0,00	0,00	0,00	0,00
022	davon für Zweckverbandsumlagen	0,00	0,00	0,00	0,00	0,00	0,00
023	davon für Kreisumlage	9.538.804,00	9.374.000	10.180.000	9.995.200	10.111.700	10.200.000
030	Saldo der Umlagen	9.538.804,00	9.374.000	10.180.000	9.995.200	10.111.700	10.200.000
040	Erträge aus dem Ersatz für soziale Leistungen	0,00	0,00	0,00	0,00	0,00	0,00
050	Aufwendungen für Sozialtransferleistungen	7.039,00	7.500	7.500	7.500	7.500	7.500
060	Saldo Sozialleistungen:	7.039,00	7.500	7.500	7.500	7.500	7.500

Zahlen vorbehaltlich Erstellung und Prüfung Jahresabschlüsse



Stellenplan 2019

der
Gemeinde Hoppegarten

Stellenplan (in Vollzeitstellen)
 Haushaltsjahr 2019
 Teil 1 - Gesamtübersicht
 1. Beamte

Wahlbeamte und Laufbahngruppen	Besoldungs- gruppe	Zahl der Stellen 2019		Zahl der Stellen 2018	Zahl der tat- sächlich be- setzten Stellen am 30.06.2018	Erläuterungen
		insgesamt	davon ausgesondert			
1	2	3	4	5	6	7
Wahlbeamte	B 2	1,0000	0,0000	1,0000	1,0000	
insgesamt		1,0000	0,0000	1,0000	1,0000	

Stellenplan (in Vollzeitinheiten)
 Haushaltsjahr 2019
 2. Tariflich Beschäftigte

Entgeltgruppe/ Sondertarif	Zahl der Stellen 2019	Zahl der Stellen 2018	Zahl der tatsächlich besetzten Stellen am 30.6.2018	Erläuterungen
1	2	3	4	5
S18	2,000	2,000	2,000	
S17	1,000	1,000	1,000	
S16	4,000	4,000	4,000	
S15	1,000	1,000	1,000	
S13	1,000	1,000	1,000	
S11b	2,750	2,750	2,625	Std. 1x30.00;
S8a	134,900	134,700	121,700	Std. 35x32.00, 2x20.00, 21x36.00;
E 12	5,000	5,000	5,000	
E 11	4,000	2,000	2,000	
E 10	6,000	6,000	6,000	
E 9b	6,000	7,000	7,000	
E 9a	1,900	1,900	1,900	Std. 1x36.00;
E 8	23,000	24,000	23,000	
E 7	3,000	2,000	2,000	
E 6	19,000	21,000	18,500	Std. 1x35.00, 1x25.00, 1x20.00;
E 5	20,000	16,000	15,000	
E 4	1,000	2,000	2,000	
E 3	13,500	11,800	10,200	Std. 1x36.00, 2x32.00;
E 2	1,000	1,000	1,000	
insgesamt	250,0500	246,1500	226,9250	

1. Probebeamte, Anwärter und Auszubildende				
Bezeichnung	Art der Vergütung	Anzahl	beschäftigt am 01.10. des Vorjahres	Erläuterungen
Verwaltungsfachangestellte/r	TVAöD - Besonderer Teil Azubis nach Berufsbildungsgesetz	3	1,0000	
insgesamt		3,0000	1,0000	

2. Beschäftigte, die von der Dienst-/Arbeitsleistung freigestellt sind			
Wahlbeamte und Laufbahngruppen/ Entgeltgruppen	Stellen im Haushaltsjahr	Stellen im Vorjahr	Erläuterungen
	0,0000	0,0000	



Budgetplanung

zur

Haushaltsplanung 2019

Übersicht über gebildete Budgets

Budget	Beschreibung	Verantwortlich	Produkt/Kostenstelle
1.1	Infrastruktur und Bau	Fr. Schnabel	51101, 51102, 52101, 52201, 52301, 54101, 54201, 54301, 54401, 54501, 54601, 54701, 55101, 55201, 55301, 55501
1.2	Ordnungsangelegenheiten	Hr. Baumann	12201, 12601
2.1	Haushaltswirtschaft und -planung	Fr. Dähne	11103, 53101, 53201, 53301, 53401, 61201
2.2	Serviceeinheit Gebäudemanagement	Hr. Buchhorn	11104, alle Konten zur Bewirtschaftung der Objekte
2.3	Bauhof	Hr. Buchhorn	11106
3	Innere Verwaltung	Fr. Kämpf	11102, 11105, 12101
3.1	Einrichtungen für die gesamte Verwaltung	Fr. Kämpf	11105
3.2	Einwohnermeldeamt	Fr. Kämpf	12101, 12202
4	Bildung, Kultur und Sport (ohne Konten zur Bewirtschaftung der Objekte, sind im Budget Gebäudemanagement)	Fr. Hinkel	21101, 21601, 24201, 24301, 27201, 28400, 29101, 31501, 36101, 36301, 36501, 36601, 42101
5	Bürgermeister	Hr. Knobbe	11101, 28101, 57101, 57501, 2840010
6	Personal	Fr. Kämpf	11102
7	Unechte Deckung Gewerbesteuerumlage	Fr. Huhle	61101
8	Unechte Deckung Baumersatzpflanzungen	H. Kunze	55101
9	Unechte Deckung Sprachförderung	Fr. Hinkel	36501

10	Unechte Deckung anderer Förderprojekte und zweckgebundene Spenden	Frau Hinkel	21101, 21601 36501
11	Unechte Deckung Kreisumlage (durch Schlüsselzuweisungen)	Fr. Huhle	61101
12	Unechte Deckung Führungszeugnisse	Frau Kämpf	1220201



Wirtschaftsplan

der
auf i.L. 2019

Wirtschaftsplan der awf GmbH	Bilanz 2019 (in TEUR)		
	Ist 2017	V-Ist 2018	Plan 2019
Aktiva			
Anlagevermögen	-	-	-
Vorräte	-	-	-
Forderungen und sonstige Vermögensgegenstände	179,2	-	-
Kassenbestand / Bank	2.098,9	2.257,9	2.244,9
Summe Aktiva	2.278,1	2.257,9	2.244,9
Passiva			
Stammkapital	1.917,4	1.917,0	1.917,0
Gewinnvortrag	253,0	350,9	337,9
Jahresüberschuss	97,9	- 13,0	- 13,0
<i>Eigenkapital</i>	<i>2.268,3</i>	<i>2.254,9</i>	<i>2.241,9</i>
<i>Fremdkapital</i>	<i>9,8</i>	<i>3,0</i>	<i>3,0</i>
Summe Passiva	2.278,1	2.257,9	2.244,9

Wirtschaftsplan der awf GmbH	Gewinn- und Verlustrechnung 2018 (in TEUR)		
	Ist 2017	V-Ist 2018	Plan 2019
Umsätze	665,8	-	-
Bestandsveränderungen Baugebiet 2b-N	- 554,9	-	-
Rohergebnis	110,9	-	-
	-	-	-
Personalkosten	-	-	-
Sonstige Aufwendungen	- 15,0	- 13,0	- 13,0
Gesamtkosten	- 15,0	- 13,0	- 13,0
Gesamtergebnis	95,9	- 13,0	- 13,0